

Pk-yritysbarometri

Alueraportti, Etelä-Pohjanmaan Yrittäjät



FINNVERA



Työ- ja elinkeinoministeriö
Arbets- och näringsministeriet

Tutkimuksen toteuttaja

taloustutkimus oy

PK-YRITYSBAROMETRIN TOTEUTUS



TUTKIMUKSEN TARKOITUS

Pk-yritysbarometrissä on selvitetty suomalaisten pk-yritysten mielikuvia yleisestä suhdannekehityksestä ja oman yrityksen taloudellisesta kehityksestä. Lisäksi on tiedusteltu muun muassa yrityksen kasvuun, kansainvälistymiseen ja rahoitukseen liittyvistä tekijöistä. Tutkimuksen on toteuttanut Taloustutkimus Oy Suomen Yrittäjien, Finnvera Oyj:n sekä työ- ja elinkeinoministeriön toimeksiannosta.



TUTKIMUKSEN KOHDERYHMÄ JA OTANTA

Otantalähteenä on käytetty Tilastokeskuksen toimialaluokitusta TOL 2010, Bisnoden yritysrekisteriä sekä Suomen Yrittäjien jäsenrekisteriä, joista otanta on tehty kiintiöidyllä satunnaisotannalla. Otoksessa on kiintiöity yritysten toimiala, kokoluokka ja sijainti. Vastaajajoukon muodostaa 4650 kohderyhmän vaatimukset täyttävää pk-yrityksen edustajaa.



TIEDONKERUUMENETELMÄ

Tiedonkeruumenetelmänä on käytetty internetkyselyä. Vastaajat kutsuttiin kyselyyn sähköpostitse tai puhelimitse.



TIEDONKERUUN AJANKOHTA

Joulukuu 2022–Tammikuu 2023.

PK-YRITYSBAROMETRIN RAPORTOINNISTA JA TULOSTEN TULKINNASTA



TUTKIMUKSEN RAPORTOINTI

Tässä raportissa on esitetty Etelä-Pohjanmaan Yrittäjät tulosityhteenveto kevään 2023 Pk-yritysbarometrin päätuloksista. Alueen tuloksia on verrattu pääosin koko maan tuloksiin ja suhdannenäkymien osalta myös lähialueiden tuloksiin. Tutkimustuloksissa aineisto on painotettu vastaamaan yritysten todellista toimiala- ja aluejakaumaa.



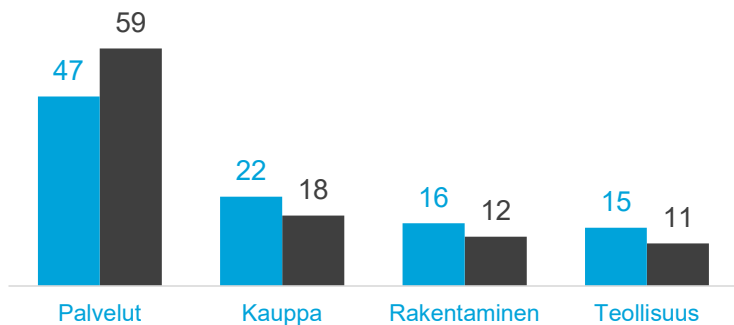
TULOSTEN TULKINTA

Tutkimustuloksissa esiintyy muutamissa kohdissa käsite saldoluku. Se kuvaa kyseisten kysymysten kohdalla positiivisista ja negatiivisista vastauksista laskettua prosenttilukujen erotusta. Esimerkiksi: Pk-yritysten yleiset suhdannenäkymät seuraavan vuoden aikana paranee 39,4 %, huononee 8,6 % saldoluku = +30,8 % ~31 %. HUOM. kaikissa laskelmissa käytetään tarkkoja, pyöristämättömiä lukuja, vaikka raportissa luvut esitetään kokonaisina ilman desimaaleja.

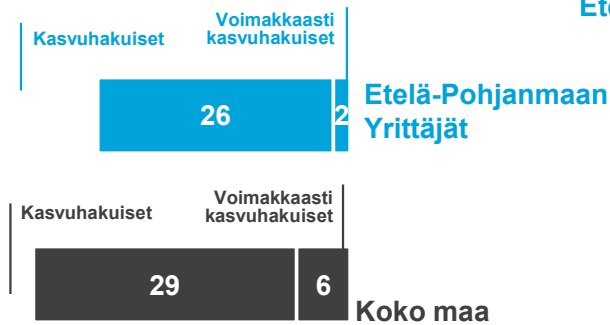
VASTAAJAYRITYSTEN TAUSTATIEDOT

Etelä-Pohjanmaan Yrittäjät n=268 Koko maa n=4650

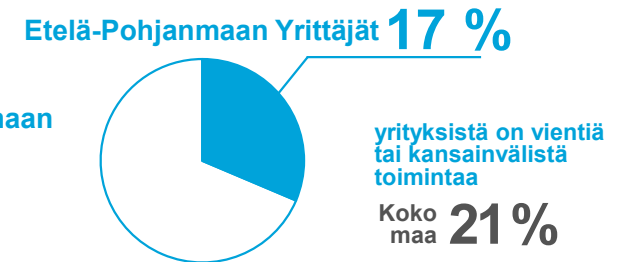
Päätoimiala (%)



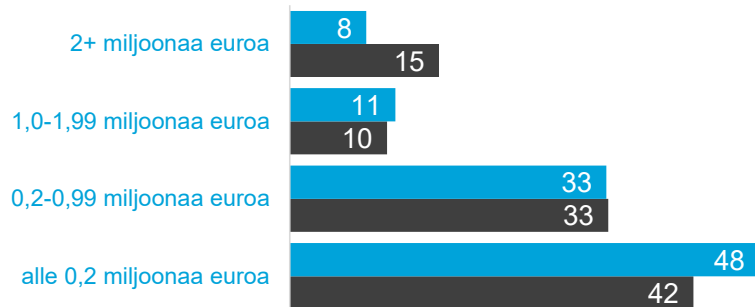
Yrityksen kasvuhakuisuus (%)



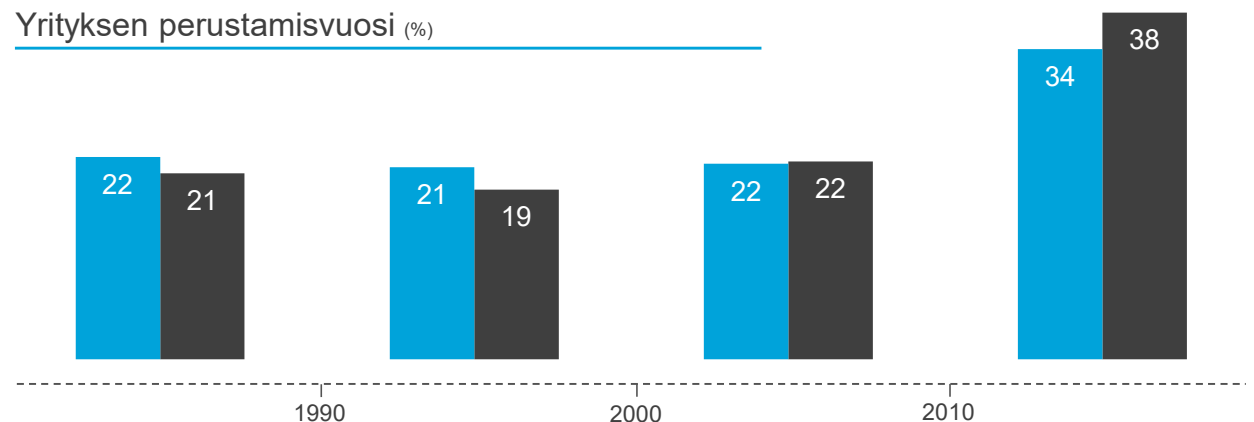
Vientiyritysten osuus (%)



Liikevaihto vuonna 2022 (%)



Yrityksen perustamisvuosi (%)



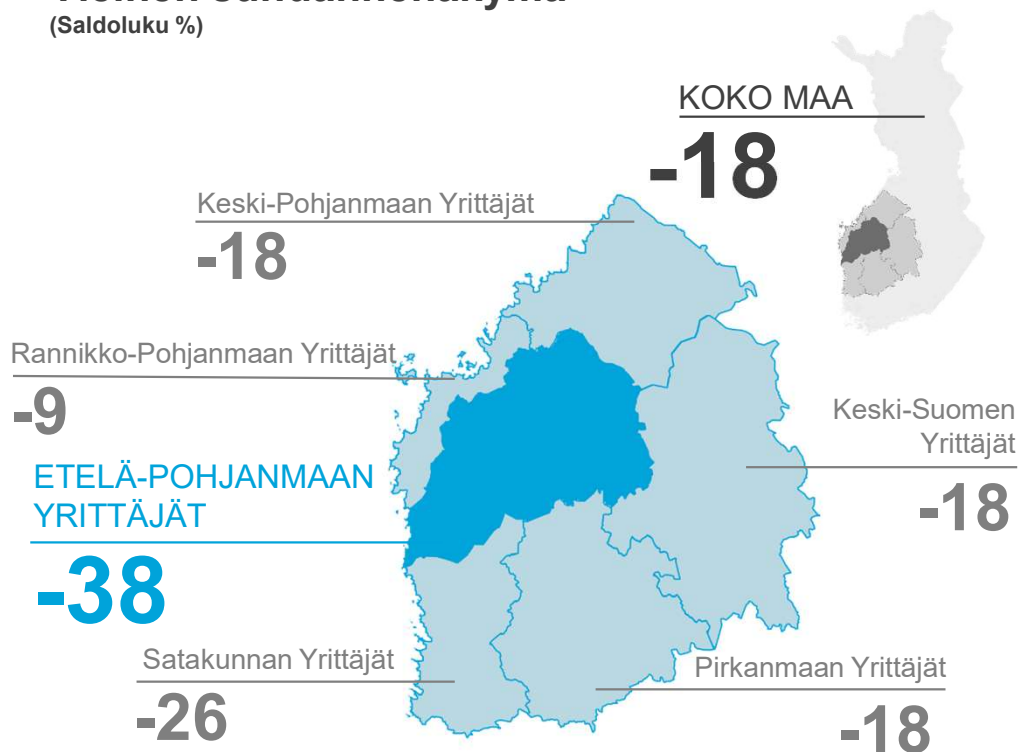
Tulokset

PK-YRITYKSET JA SUHDANNENÄKYMÄT

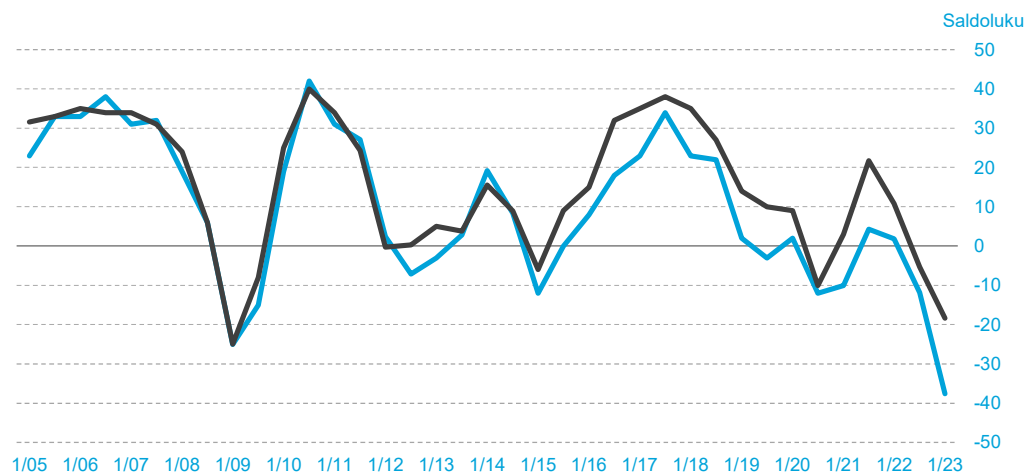
Etelä-Pohjanmaan Yrittäjät | Lähialueet | Koko maa

Yleinen suhdannenäkymä

(Saldoluku %)



Saldoluvun kehitys 1/2005–1/2023



Huomioita tuloksista

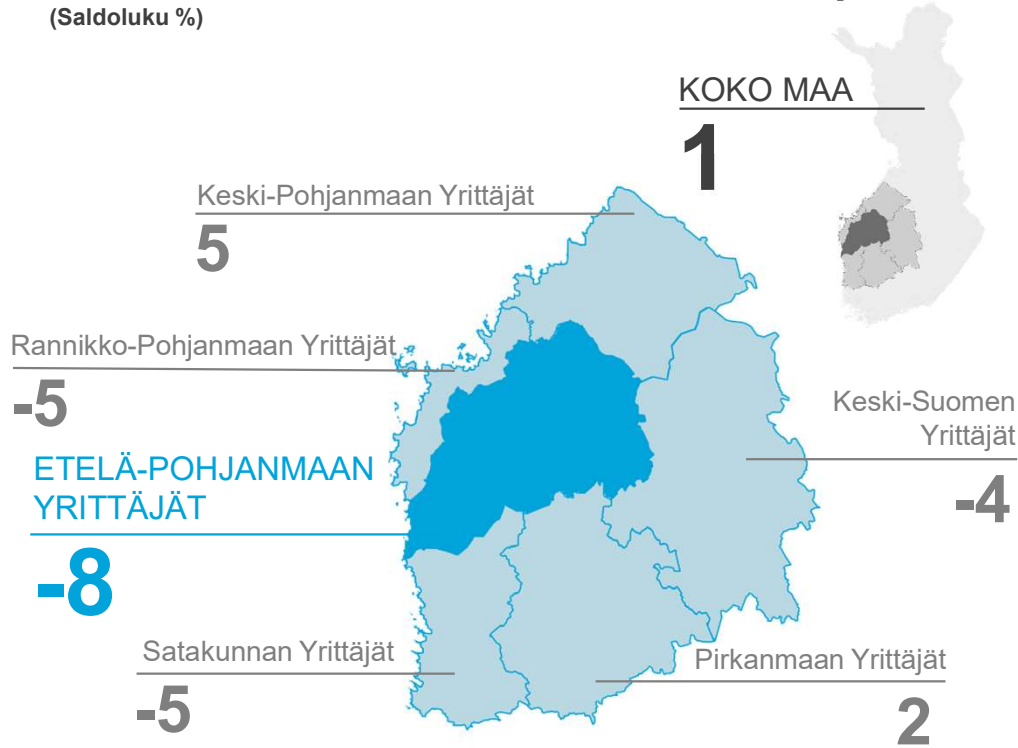
Etelä-Pohjanmaan yrittäjien yleinen suhdannenäkymä on selvästi koko maan ja lähialueiden tasoa heikempi. Myös arviot työllisyyden, liikevaihdon, kannattavuuden sekä investointien arvon ja innovaatioiden osalta jäävät sekä koko maan että lähialueiden tasosta.

PK-YRITYKSET JA TYÖLLISYYS

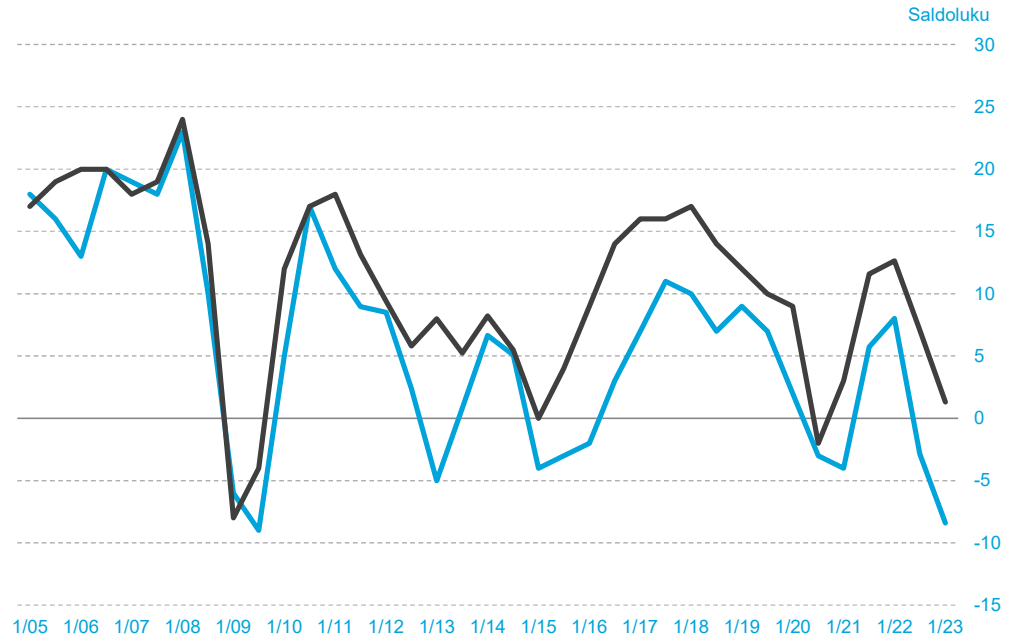
Etelä-Pohjanmaan Yrittäjät | Lähialueet | Koko maa

Arvio henkilökunnan määrästä vuoden päästä

(Saldoluku %)



Saldoluvun kehitys 1/2005–1/2023



PK-YRITYSTEN LIIKEVAIHTO JA KANNATTAVUUS

Etelä-Pohjanmaan Yrittäjät | Lähialueet | Koko maa

Arvio liikevaihdosta ja kannattavuudesta
ensi vuonna
(Saldoluku %)

KOKO MAA

1 **-20**
LIIKEVAIHTO KANNATTAVUUS



Keski-Pohjanmaan Yrittäjät

-6 **-16**
LIIKEVAIHTO KANNATTAVUUS

Rannikko-Pohjanmaan Yrittäjät

5 **-30**
LIIKEVAIHTO KANNATTAVUUS

ETELÄ-POHJANMAAN
YRITTÄJÄT

-24-40
LIIKEVAIHTO KANNATTAVUUS

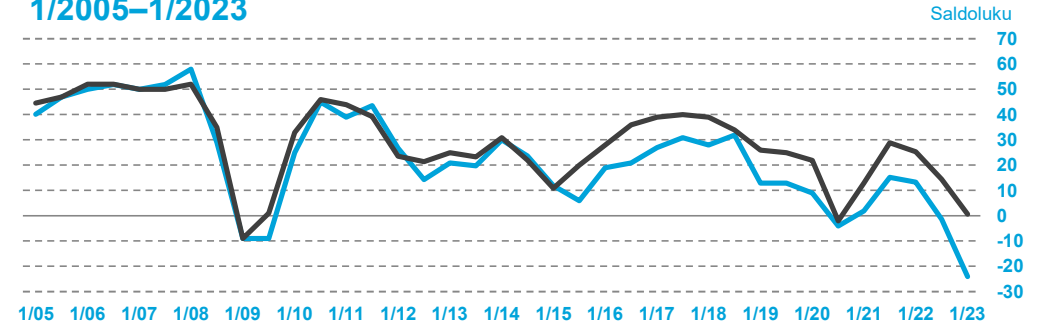
Pirkanmaan Yrittäjät

3 **-24**
LIIKEVAIHTO KANNATTAVUUS

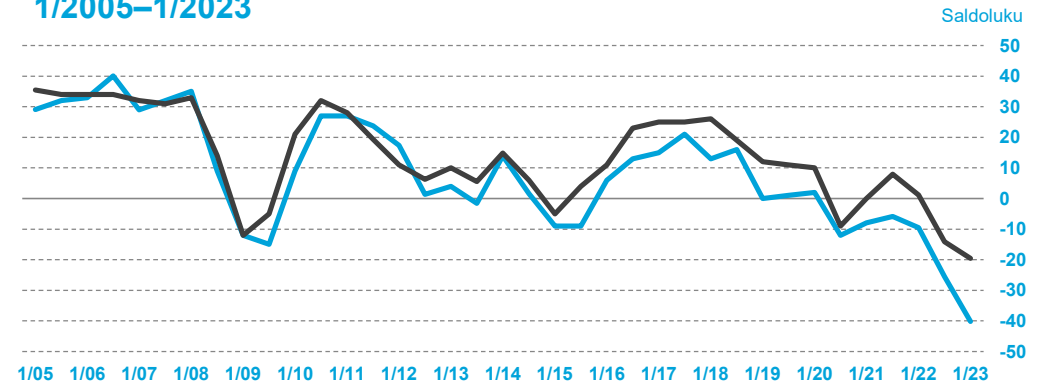
Satakunnan Yrittäjät

-6 **-29**
LIIKEVAIHTO KANNATTAVUUS

Saldoluvun kehitys: liikevaihto
1/2005–1/2023



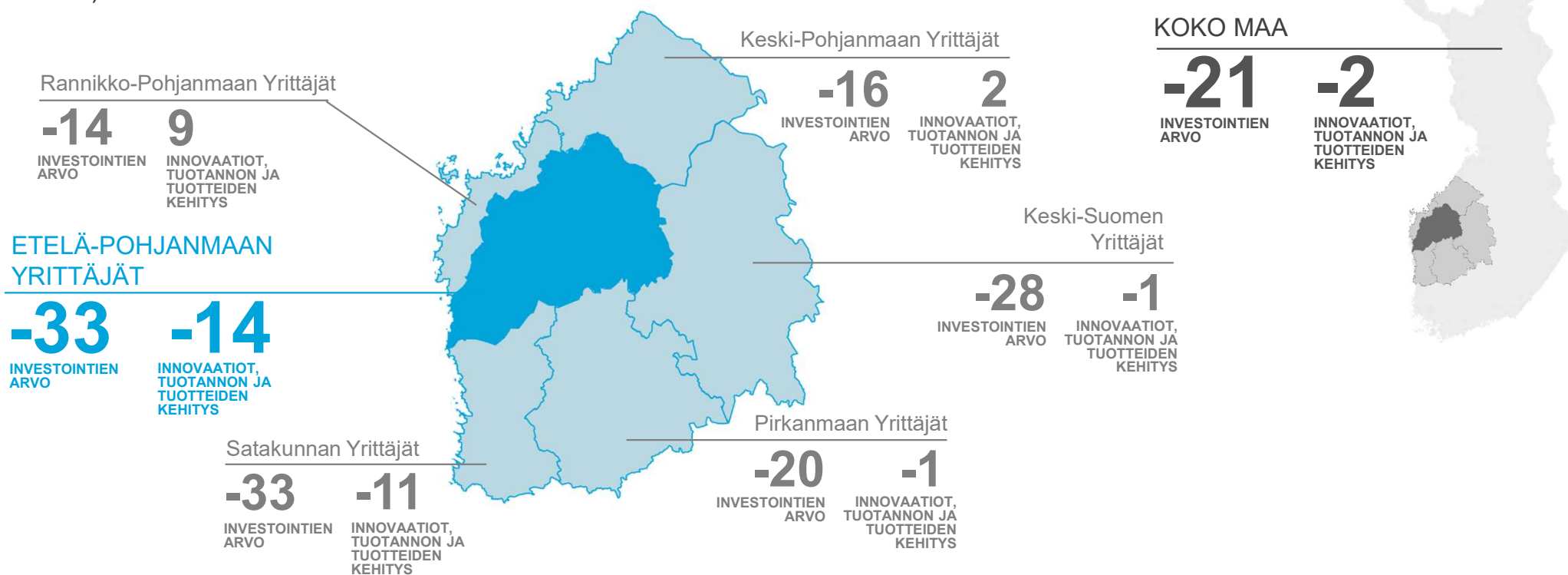
Saldoluvun kehitys: kannattavuus
1/2005–1/2023



PK-YRITYSTEN INVESTOINTIEN ARVO JA INNOVAATIOT

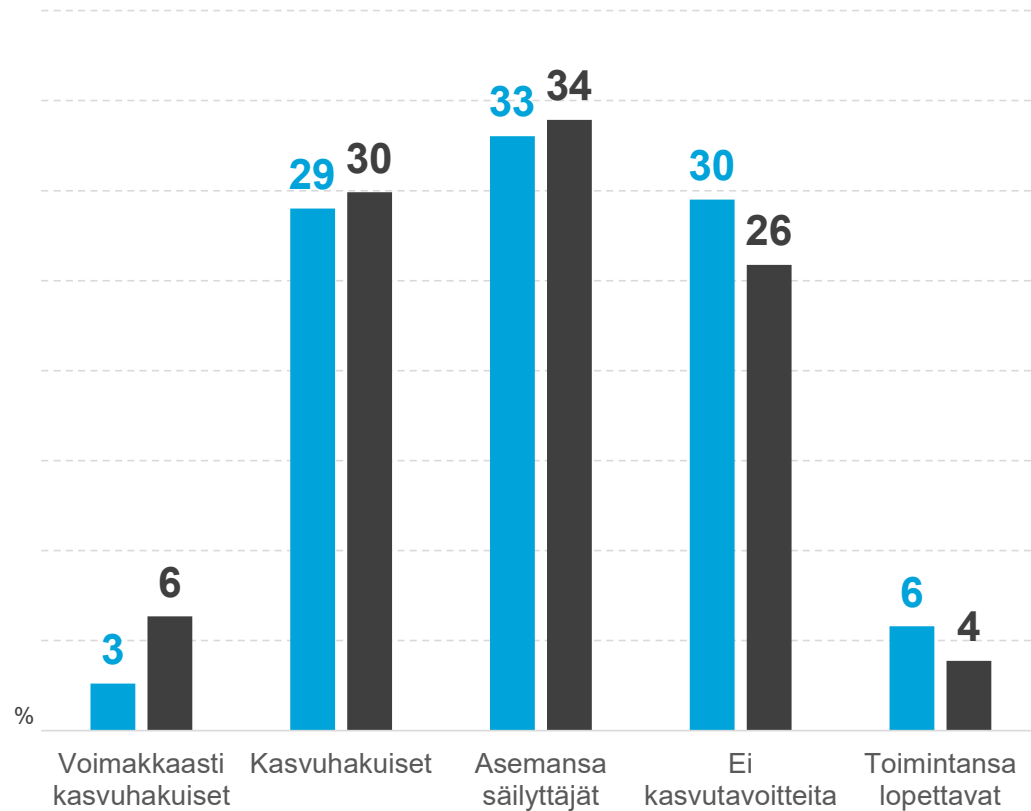
Etelä-Pohjanmaan Yrittäjät | Lähialueet | Koko maa

Arvio investointien arvon sekä tuotannon ja tuotteiden kehityksestä ensi vuonna
(Saldoluku %)

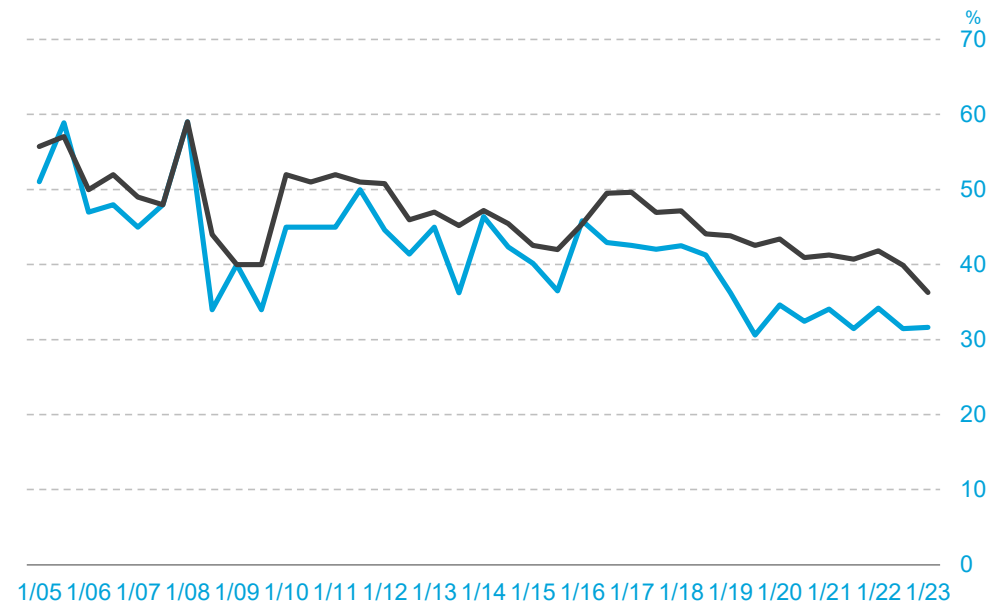


PK-YRITYSTEN KASVUHAKUISUUS

Etelä-Pohjanmaan Yrittäjät | Koko maa



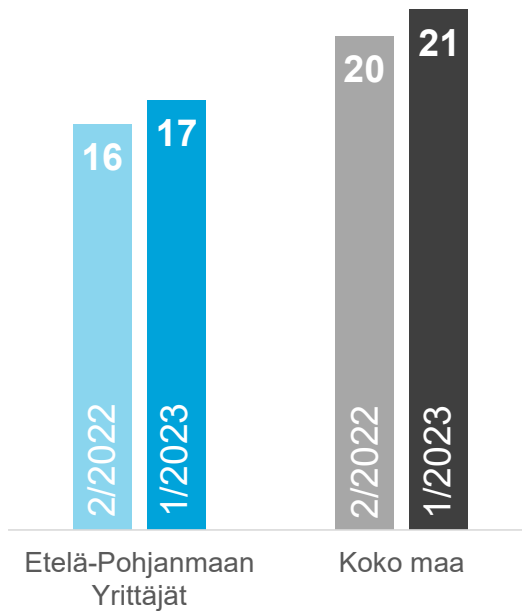
Kasvuhakuisuuden kehitys
(Voimakkaasti kasvuhakuiset ja kasvuhakuiset yhteensä)
1/2005–1/2023



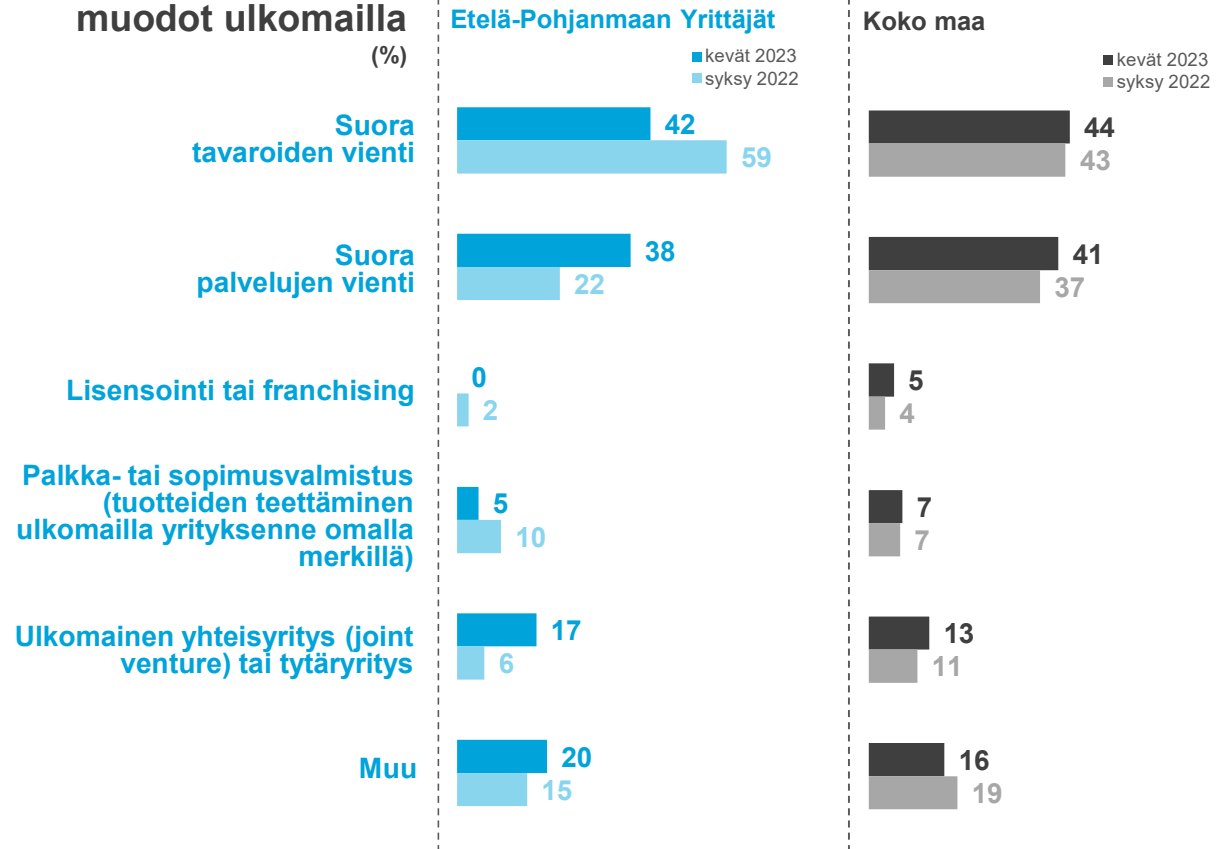
PK-YRITYSTEN TOIMINTA ULKOMAILLA

Etelä-Pohjanmaan Yrittäjät | Koko maa

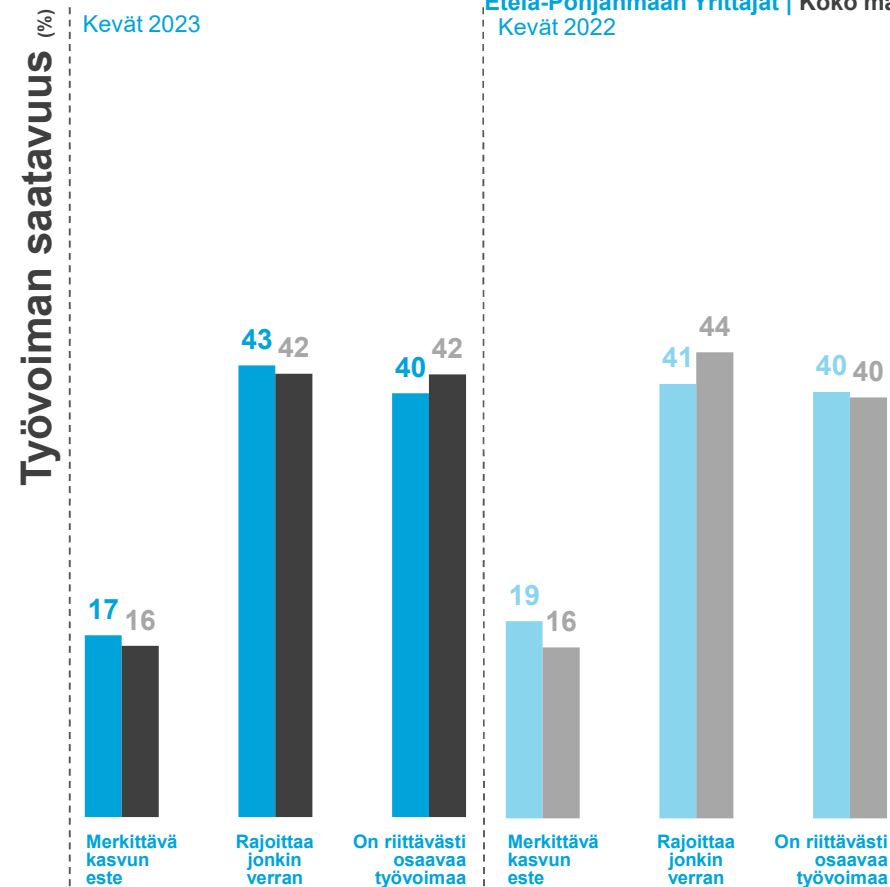
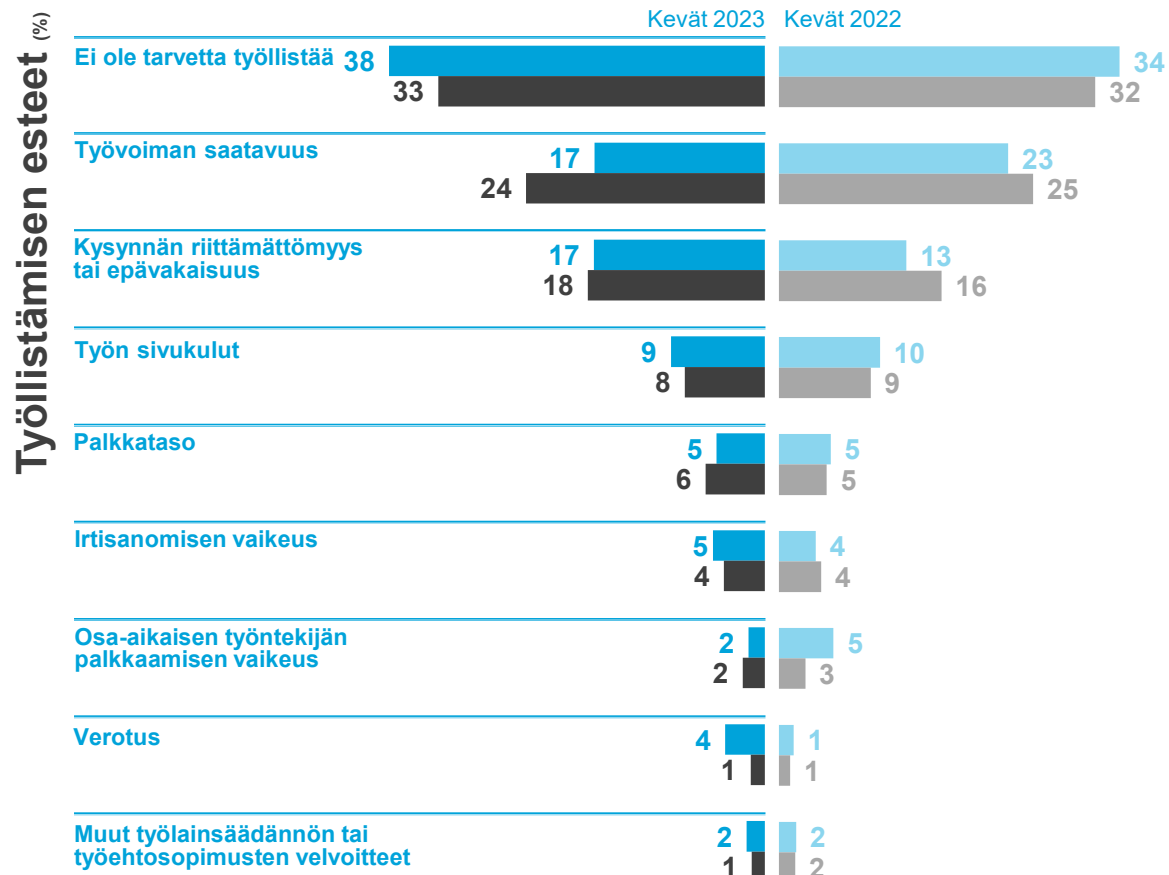
Niiden yritysten osuus, joilla on vientiä tai liiketoimintaa ulkomailla (%)



Liiketoiminnan muodot ulkomailla (%)



PK-YRITYKSET JA TYÖLLISTÄMINEN

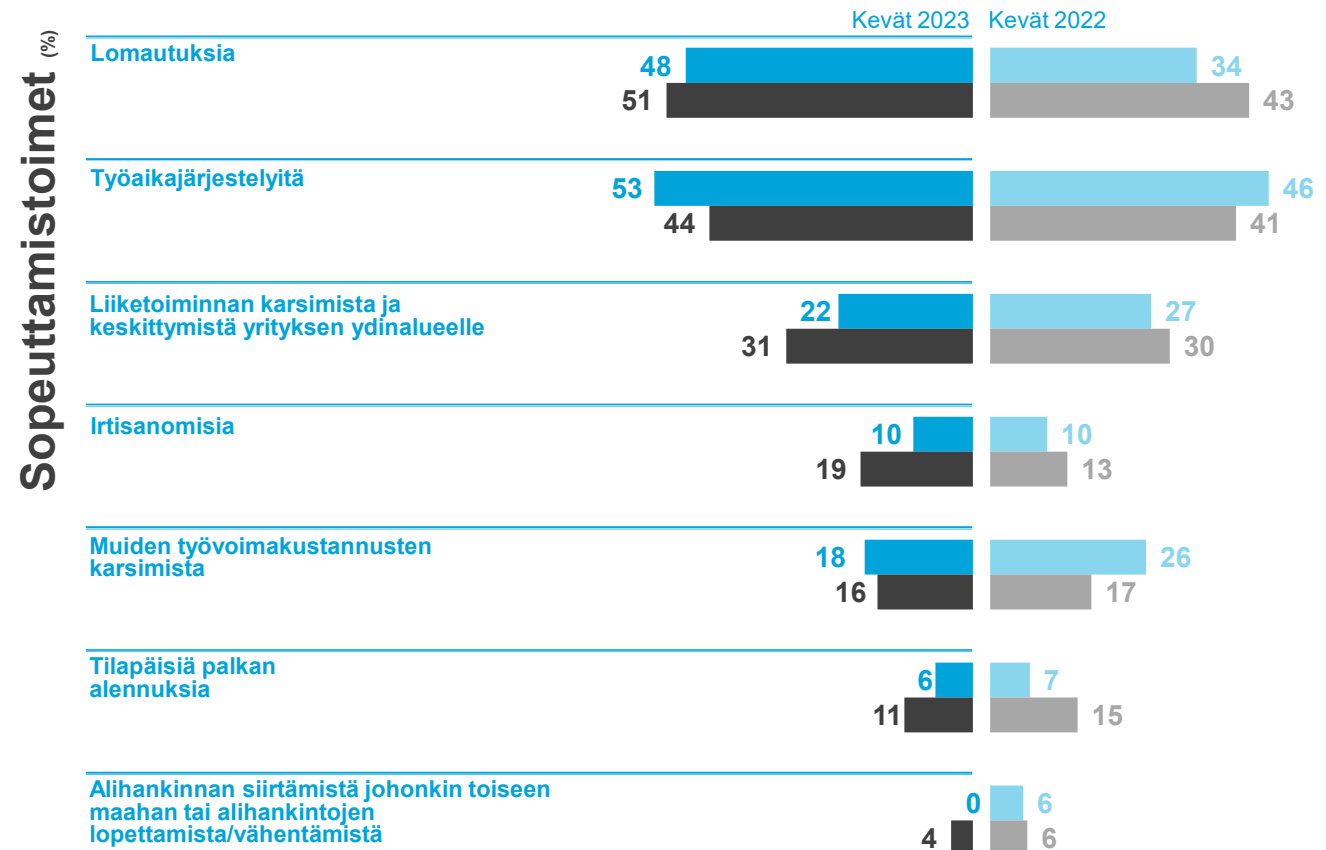


PK-YRITYKSET JA SOPEUTTAMISTOIMET

Etelä-Pohjanmaan Yrittäjät | Koko maa

22%
pk-yrityksistä
kokee tarvetta
sopeuttaa
toimintaansa.
Kevät 2022: 14%

Koko
maa **21%**
Kevät 2022: 17%



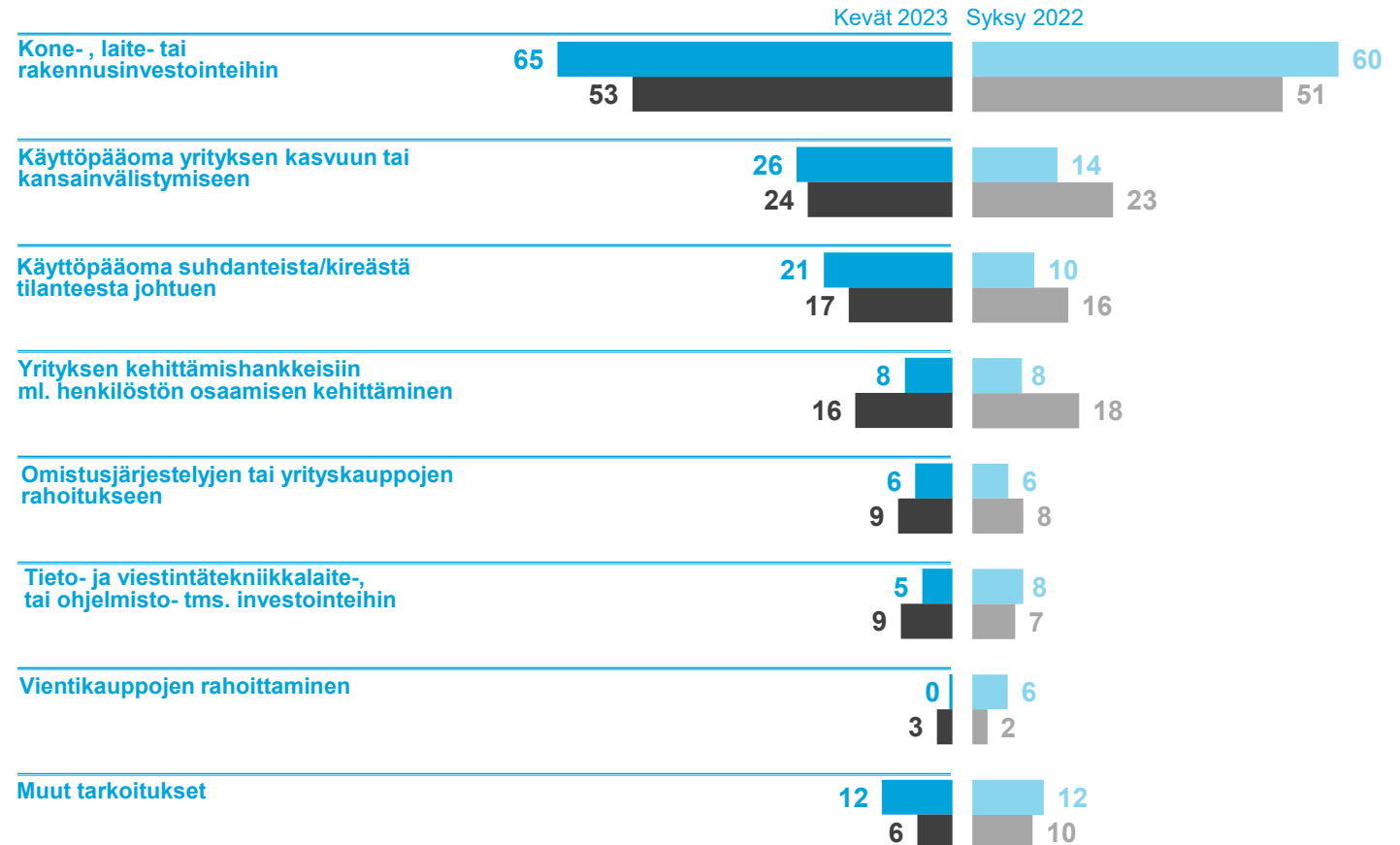
PK-YRITYKSET JA RAHOITUSTARPEET

Etelä-Pohjanmaan Yrittäjät | Koko maa

20%
pk-yrityksistä
aikoo hakea
ulkopuolista
rahoitusta.
Syksy 2022: 24%

Koko
maa **20%**
Syksy 2022: 20%

Rahoituksen käyttötarkoitus (%)



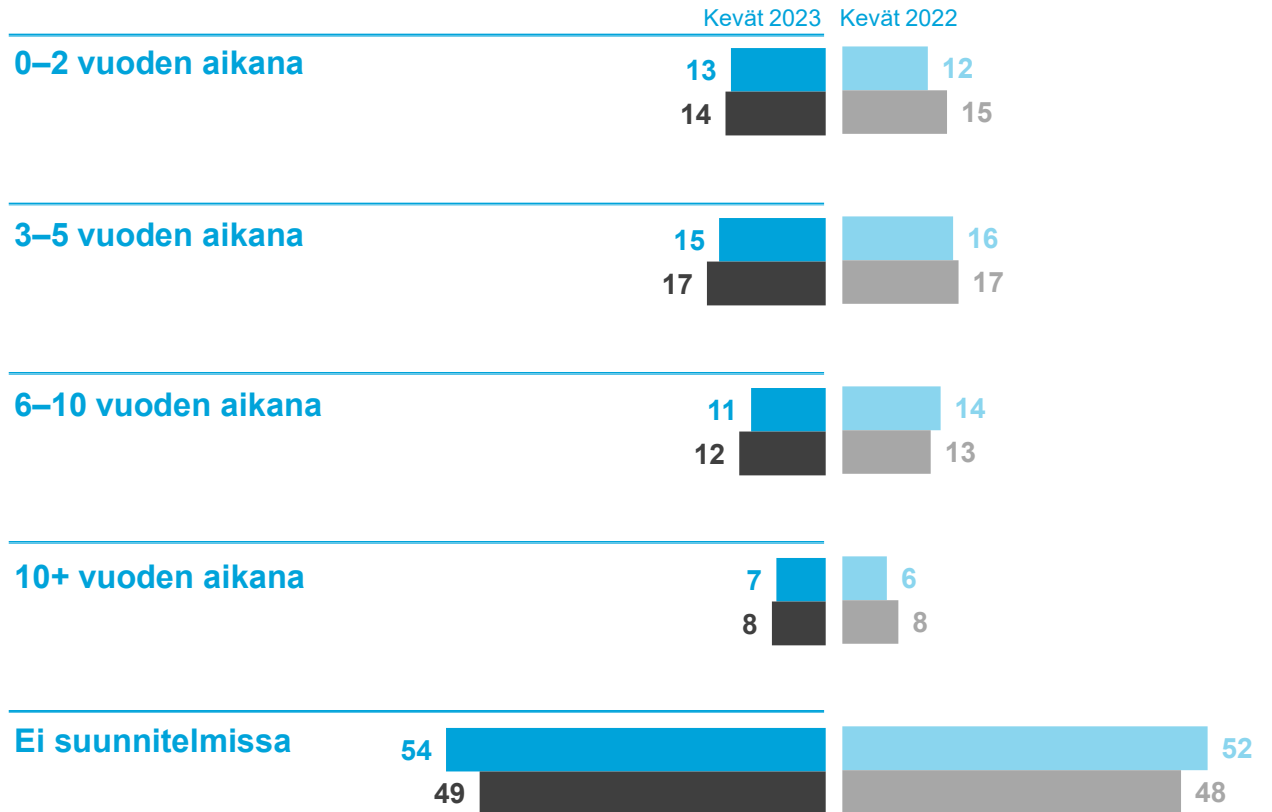
PK-YRITYKSET JA OMISTAJANVAIHDOS

Etelä-Pohjanmaan Yrittäjät | Koko maa

49%
pk-yrityksistä
seuraa aktiivisesti
yrityksen arvon
kehitystä.
Kevät 2022: 46%

Koko
maa **50%**
Kevät 2022: 51%

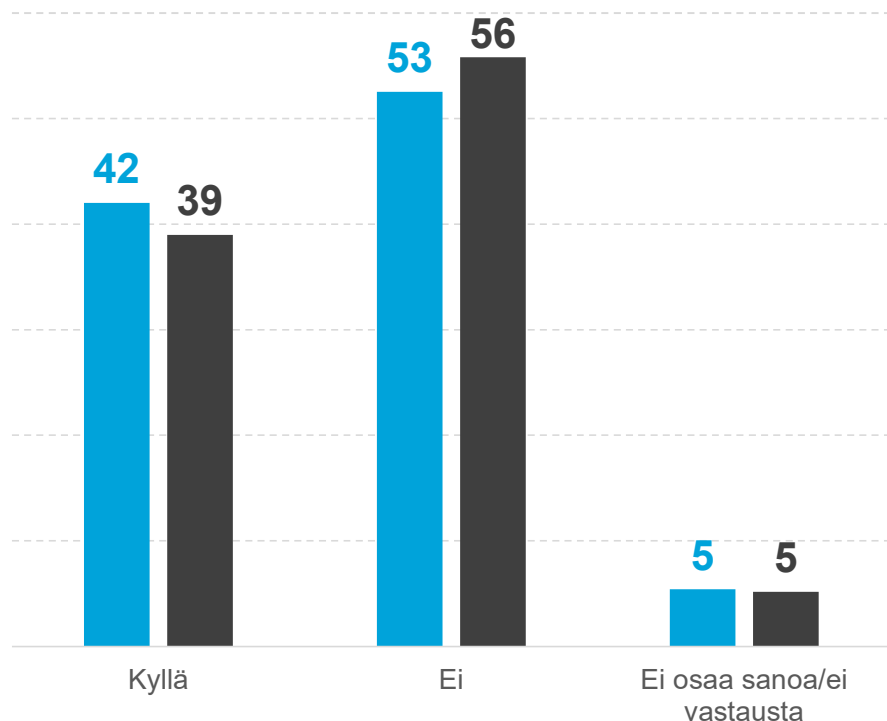
Omistajanvaihdoksen suunnittelu (%)



PK-YRITYKSET JA SÄHKÖN HINNANNOUS

Etelä-Pohjanmaan Yrittäjät | Koko maa

Onko yrityksellänne aktiivisia sähkön säästämistoimenpiteitä liittyen sähkön viimeaikaisen hinnan nousuun?



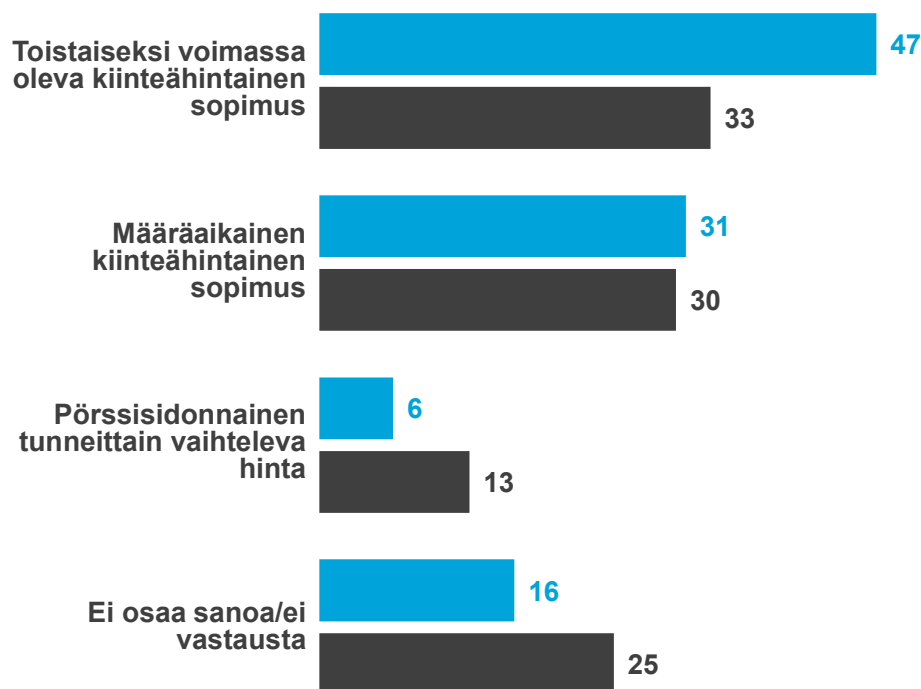
ON KÄYTÖSSÄ AKTIIVISIA SÄHKÖN SÄÄSTÖTOIMENPITEITÄ:
Mitä sähkön säästämistoimenpiteitä yrityksellänne on?



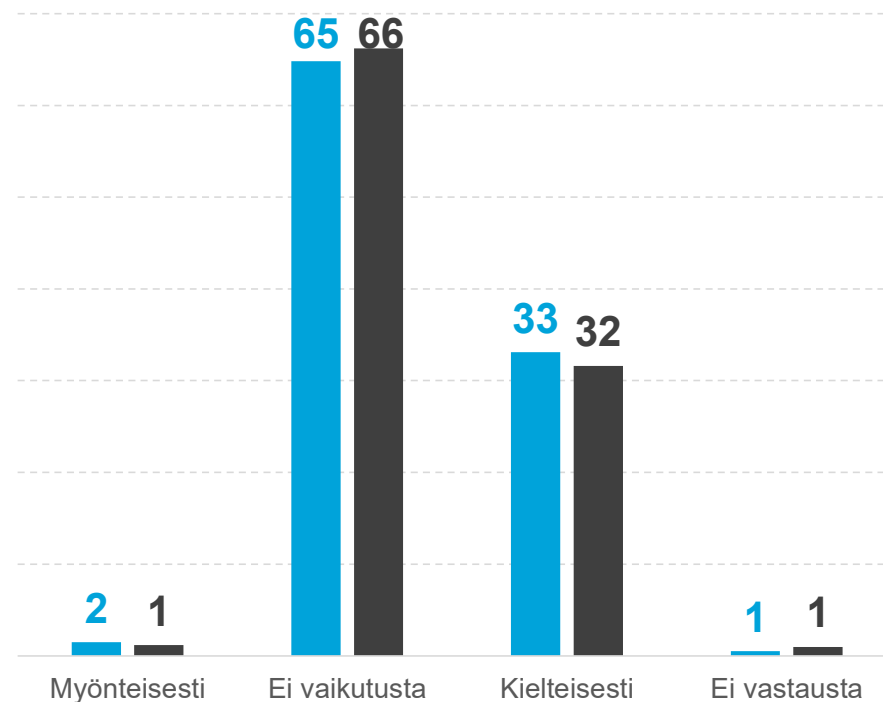
PK-YRITYKSET JA SÄHKÖN HINNANNOUSU

Etelä-Pohjanmaan Yrittäjät | Koko maa

Minkälainen sähkösojimus yritysellenne on?



Onko sähkönn hinnannousu vaikuttanut yritysennen liiketoimintaan ja / tai tuotantoon?

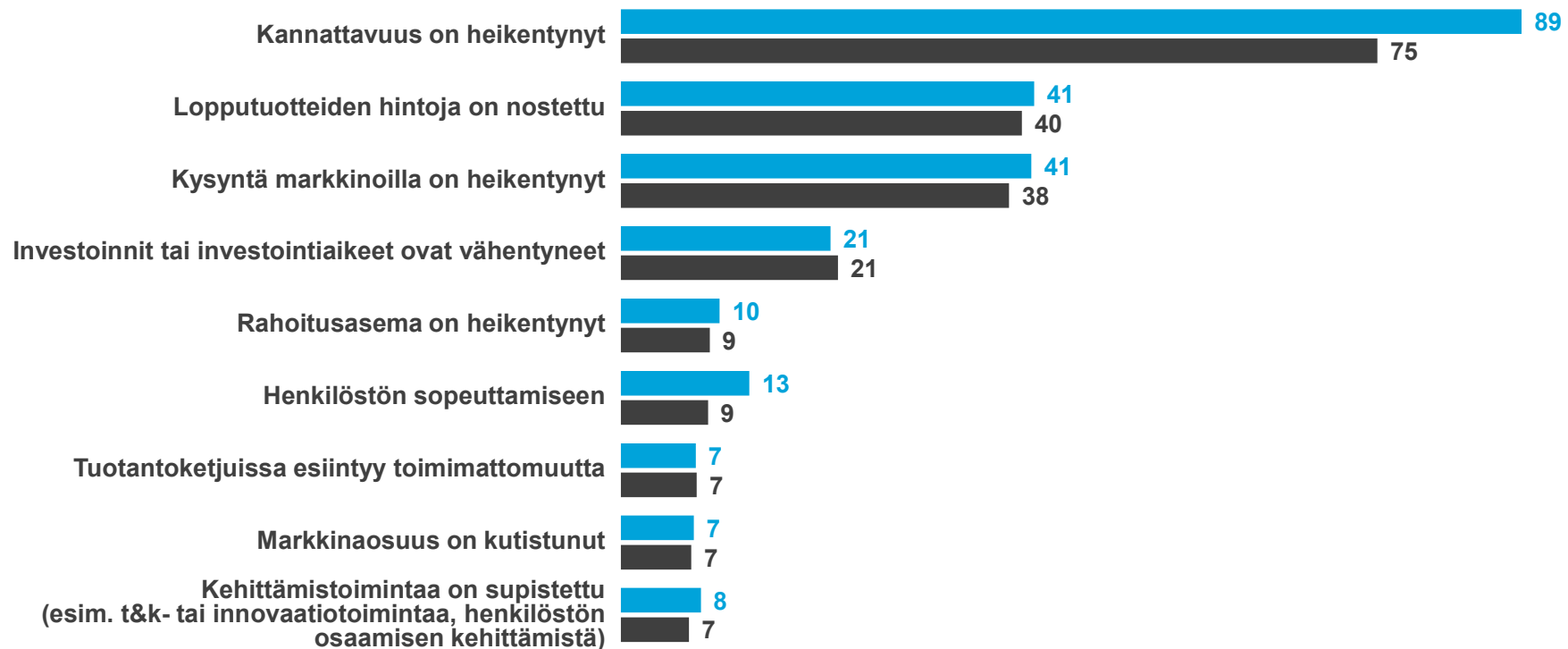


PK-YRITYKSET JA SÄHKÖN HINNANNOUSU

Etelä-Pohjanmaan Yrittäjät | Koko maa

SÄHKÖN HINNANNOUSU VAIKUTTANUT KIELTEISESTI

Mihin kielteiset vaikutukset liiketoiminnassa / tuotannossa ovat kohdistuneet?



YRITTÄJYYDEN
PUOLESTA