

# Pk-yritysbarometri

Alueraportti, Pirkanmaan Yrittäjät



**FINNVERA**



Työ- ja elinkeinoministeriö  
Arbets- och näringsministeriet

Tutkimuksen toteuttaja

**taloustutkimus oy**

# PK-YRITYSBAROMETRIN TOTEUTUS



## TUTKIMUKSEN TARKOITUS

Pk-yritysbarometrissä on selvitetty suomalaisten pk-yritysten mielikuvia yleisestä suhdannekehityksestä ja oman yrityksen taloudellisesta kehityksestä. Lisäksi on tiedusteltu muun muassa yrityksen kasvuun, kansainvälistymiseen ja rahoitukseen liittyvistä tekijöistä. Tutkimuksen on toteuttanut Taloustutkimus Oy Suomen Yrittäjien, Finnvera Oyj:n sekä työ- ja elinkeinoministeriön toimeksiannosta.



## TUTKIMUKSEN KOHDERYHMÄ JA OTANTA

Otantalähteenä on käytetty Tilastokeskuksen toimialaluokitusta TOL 2010, Bisnoden yritysrekisteriä sekä Suomen Yrittäjien jäsenrekisteriä, joista otanta on tehty kiintiöidyllä satunnaisotannalla. Otoksessa on kiintiöity yritysten toimiala, kokoluokka ja sijainti. Vastaajajoukon muodostaa 4650 kohderyhmän vaatimukset täyttävää pk-yrityksen edustajaa.



## TIEDONKERUUMENETELMÄ

Tiedonkeruumenetelmänä on käytetty internetkyselyä. Vastaajat kutsuttiin kyselyyn sähköpostitse tai puhelimitse.



## TIEDONKERUUN AJANKOHTA

Joulukuu 2022–Tammikuu 2023.

# PK-YRITYSBAROMETRIN RAPORTOINNISTA JA TULOSTEN TULKINNASTA



## TUTKIMUKSEN RAPORTOINTI

Tässä raportissa on esitetty Pirkanmaan Yrittäjät tulosityhteenvedo kevään 2023 Pk-yritysbarometrin päätuloksista. Alueen tuloksia on verrattu pääosin koko maan tuloksiin ja suhdannenäkymien osalta myös lähialueiden tuloksiin. Tutkimustuloksissa aineisto on painotettu vastaamaan yritysten todellista toimiala- ja aluejakaumaa.



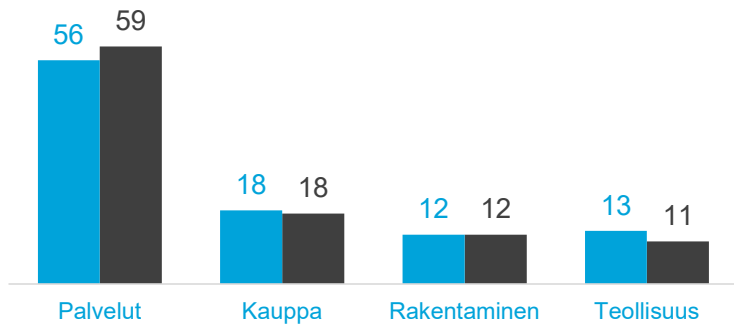
## TULOSTEN TULKINTA

Tutkimustuloksissa esiintyy muutamissa kohdissa käsite saldoluku. Se kuvaa kyseisten kysymysten kohdalla positiivisista ja negatiivisista vastauksista laskettua prosenttilukujen erotusta. Esimerkiksi: Pk-yritysten yleiset suhdannenäkymät seuraavan vuoden aikana paranee 39,4 %, huononee 8,6 % saldoluku = +30,8 % ~31 %. HUOM. kaikissa laskelmissa käytetään tarkkoja, pyöristämättömiä lukuja, vaikka raportissa luvut esitetään kokonaisina ilman desimaaleja.


# VASTAAJAYRITYSTEN TAUSTATIEDOT

Pirkanmaan Yrittäjät n=429 Koko maa n=4650

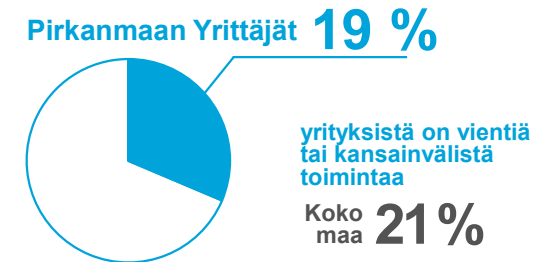
Päätoimiala (%)



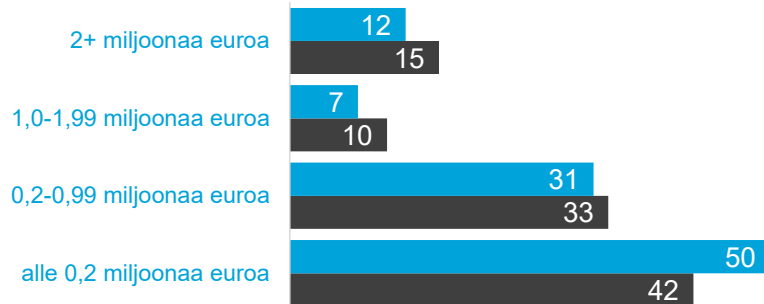
Yrityksen kasvuhakuisuus (%)



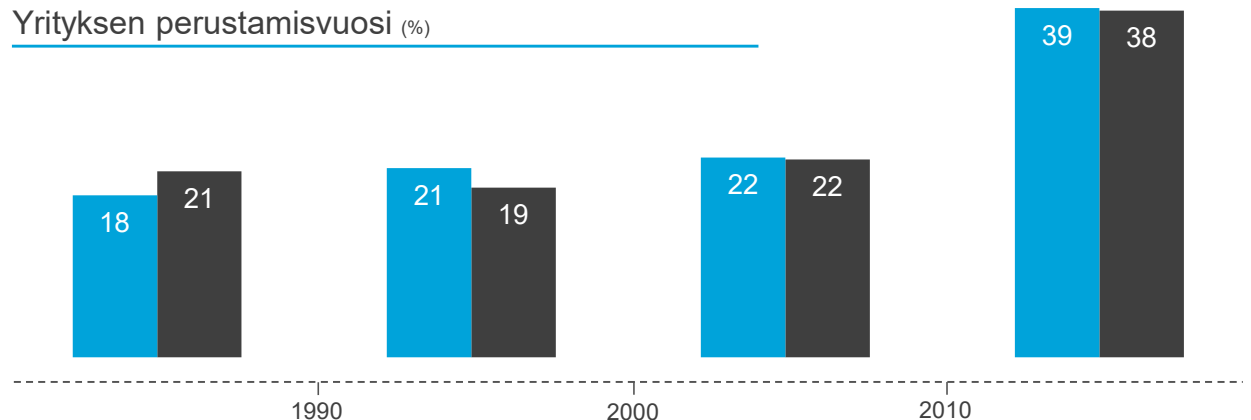
Vientiyritysten osuus (%)



Liikevaihto vuonna 2022 (%)



Yrityksen perustamisvuosi (%)



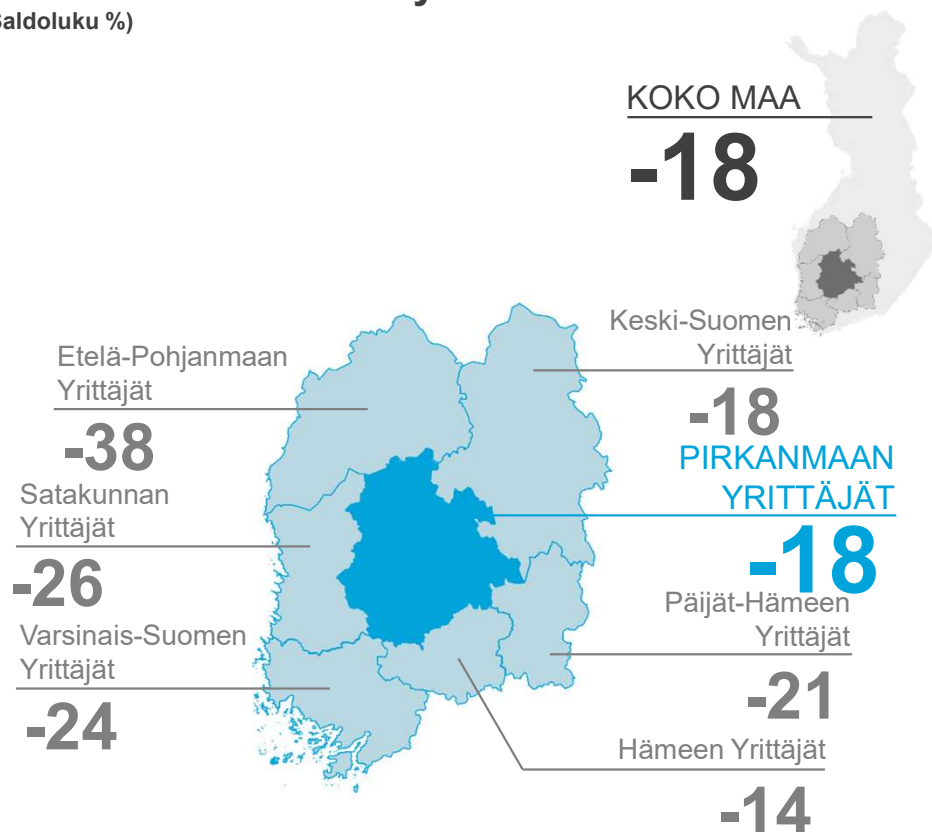
**Tulokset**

# PK-YRITYKSET JA SUHDANNENÄKYMÄT

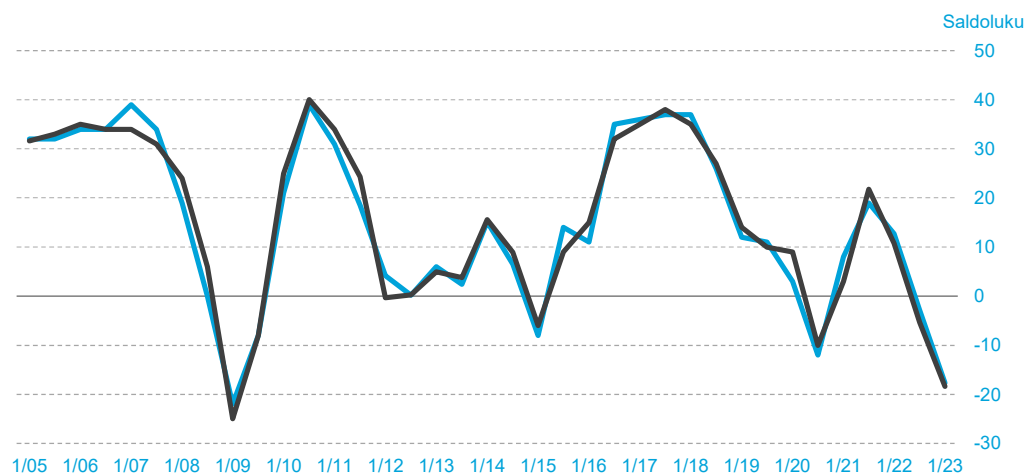
Pirkanmaan Yrittäjät | Lähialueet | Koko maa

## Yleinen suhdannenäkymä

(Saldoluku %)



## Saldoluvun kehitys 1/2005–1/2023



## Huomioita tuloksista

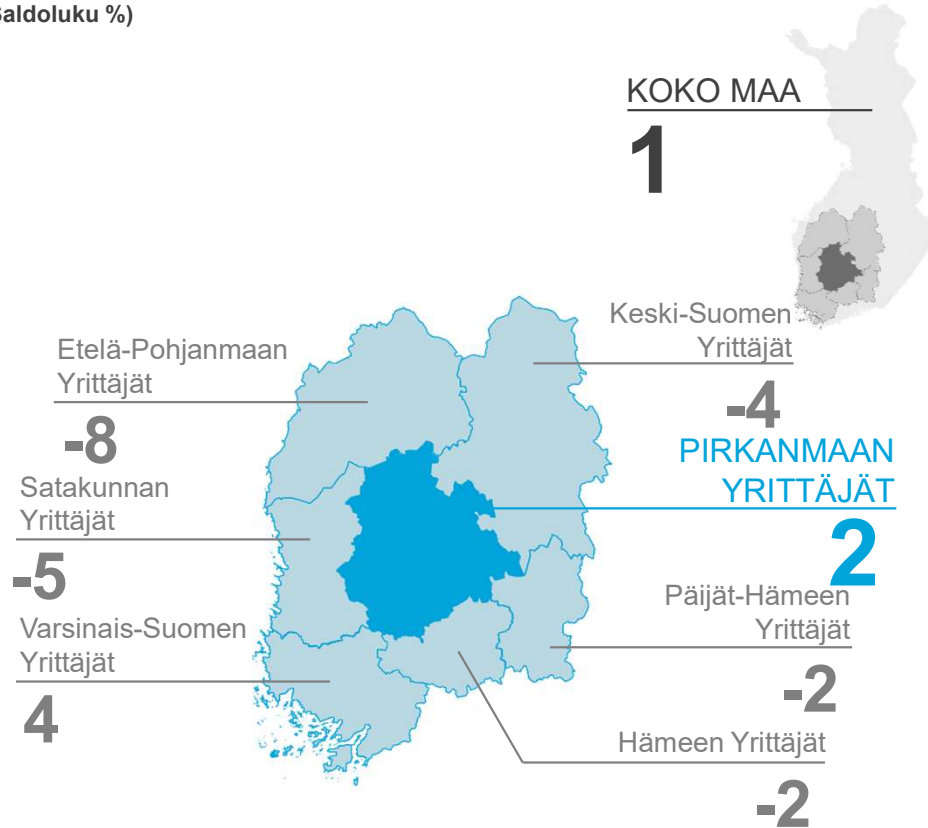
Pirkanmaan pk-yrittäjien yleiset suhdannenäkymät ovat linjassa valtakunnallisen tason kanssa. Näkymä on myös keskimäärin vähemmän negatiivisempi kuin lähialueilla, lukuun ottamatta Hämeen Yrittäjiä. Pirkanmaan pk-yrittäjien arviot henkilökunnan määrän ja liikevaihdon kehityksestä ovat hieman myönteisempiä kuin koko maassa.

# PK-YRITYKSET JA TYÖLLISYYS

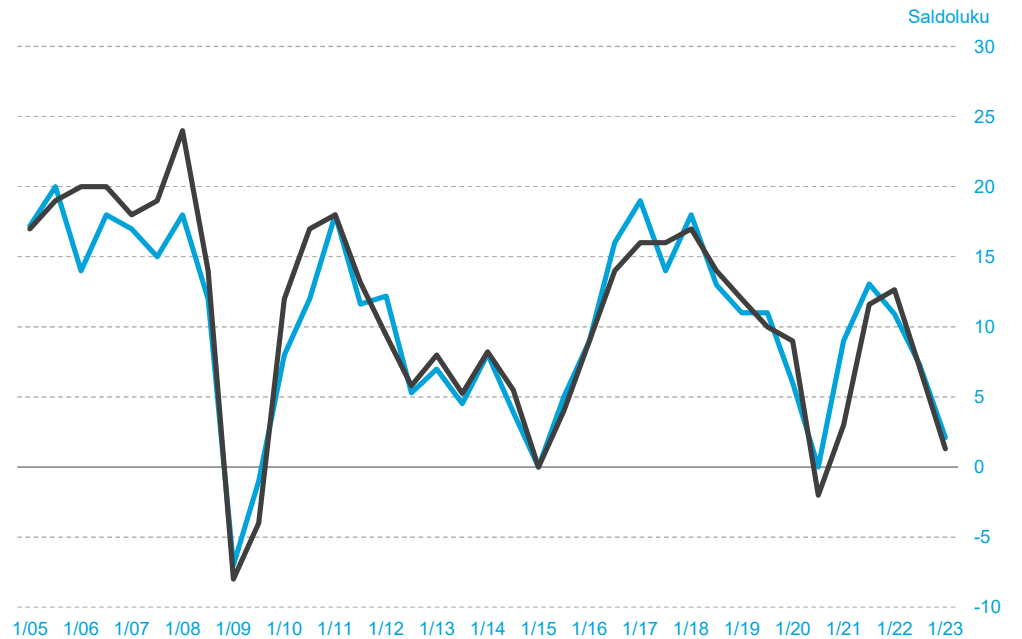
Pirkanmaan Yrittäjät | Lähialueet | Koko maa

## Arvio henkilökunnan määrästä vuoden päästä

(Saldoluku %)



## Saldoluvun kehitys 1/2005–1/2023



# PK-YRITYSTEN LIIKEVAIHTO JA KANNATTAVUUS

Pirkanmaan Yrittäjät | Lähialueet | Koko maa

Arvio liikevaihdosta ja kannattavuudesta  
ensi vuonna  
(Saldoluku %)

KOKO MAA  
**1** **-20**  
LIIKEVAIHTO KANNATTAVUUS



Etelä-Pohjanmaan  
Yrittäjät

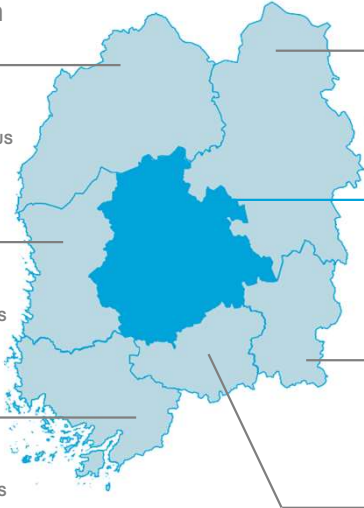
**-24** **-40**  
LIIKEVAIHTO KANNATTAVUUS

Satakunnan  
Yrittäjät

**-6** **-29**  
LIIKEVAIHTO KANNATTAVUUS

Varsinais-Suomen  
Yrittäjät

**-4** **-26**  
LIIKEVAIHTO KANNATTAVUUS



Keski-Suomen  
Yrittäjät

**3** **-15**  
LIIKEVAIHTO KANNATTAVUUS

PIRKANMAAN  
YRITTÄJÄT

**3** **-24**  
LIIKEVAIHTO KANNATTAVUUS

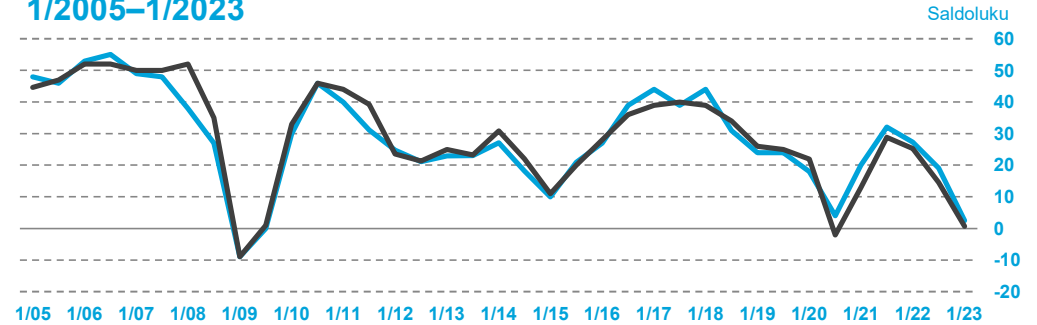
Päijät-Hämeen  
Yrittäjät

**-3** **-14**  
LIIKEVAIHTO KANNATTAVUUS

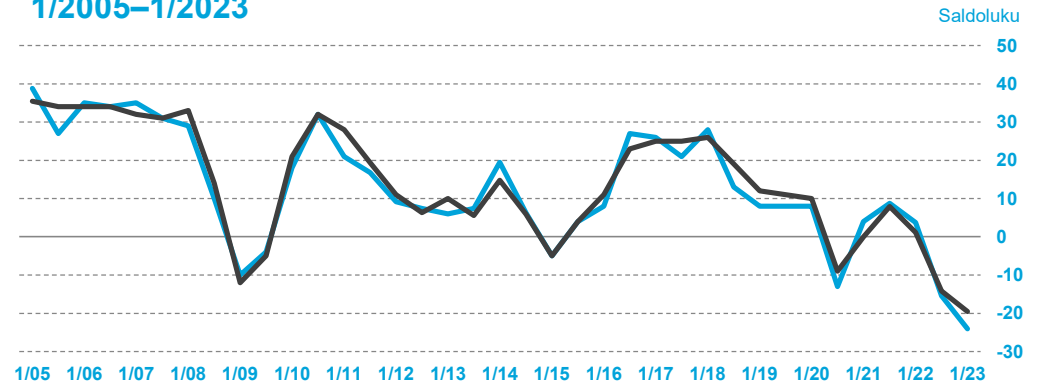
Hämeen Yrittäjät

**9** **-18**  
LIIKEVAIHTO KANNATTAVUUS

Saldoluvun kehitys: liikevaihto  
1/2005–1/2023



Saldoluvun kehitys: kannattavuus  
1/2005–1/2023





# PK-YRITYSTEN INVESTOINTIEN ARVO JA INNOVAATIOT

Pirkanmaan Yrittäjät | Lähialueet | Koko maa

Arvio investointien arvon sekä tuotannon ja tuotteiden kehityksestä ensi vuonna  
(Saldoluku %)

Etelä-Pohjanmaan Yrittäjät

**-33**  
INVESTOINTIEN  
ARVO

**-14**  
INNOVAATIOT,  
TUOTANNON JA  
TUOTTEIDEN  
KEHITYS

Satakunnan Yrittäjät

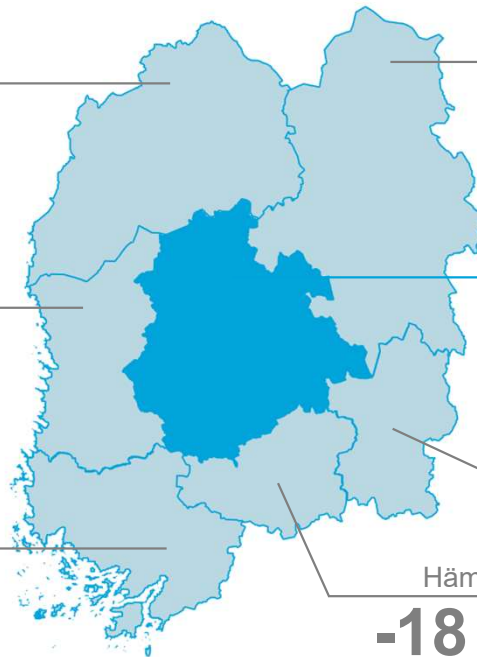
**-33**  
INVESTOINTIEN  
ARVO

**-11**  
INNOVAATIOT,  
TUOTANNON JA  
TUOTTEIDEN  
KEHITYS

Varsinais-Suomen Yrittäjät

**-22**  
INVESTOINTIEN  
ARVO

**-1**  
INNOVAATIOT,  
TUOTANNON JA  
TUOTTEIDEN  
KEHITYS



Keski-Suomen Yrittäjät

**-28**  
INVESTOINTIEN  
ARVO

**-1**  
INNOVAATIOT,  
TUOTANNON JA  
TUOTTEIDEN  
KEHITYS

PIRKANMAAN YRITTÄJÄT

**-20**  
INVESTOINTIEN  
ARVO

**-1**  
INNOVAATIOT,  
TUOTANNON JA  
TUOTTEIDEN  
KEHITYS

Päijät-Hämeen Yrittäjät

**-22**  
INVESTOINTIEN  
ARVO

**-7**  
INNOVAATIOT,  
TUOTANNON JA  
TUOTTEIDEN  
KEHITYS

Hämeen Yrittäjät

**-18**  
INVESTOINTIEN  
ARVO

**0**  
INNOVAATIOT,  
TUOTANNON JA  
TUOTTEIDEN  
KEHITYS

KOKO MAA

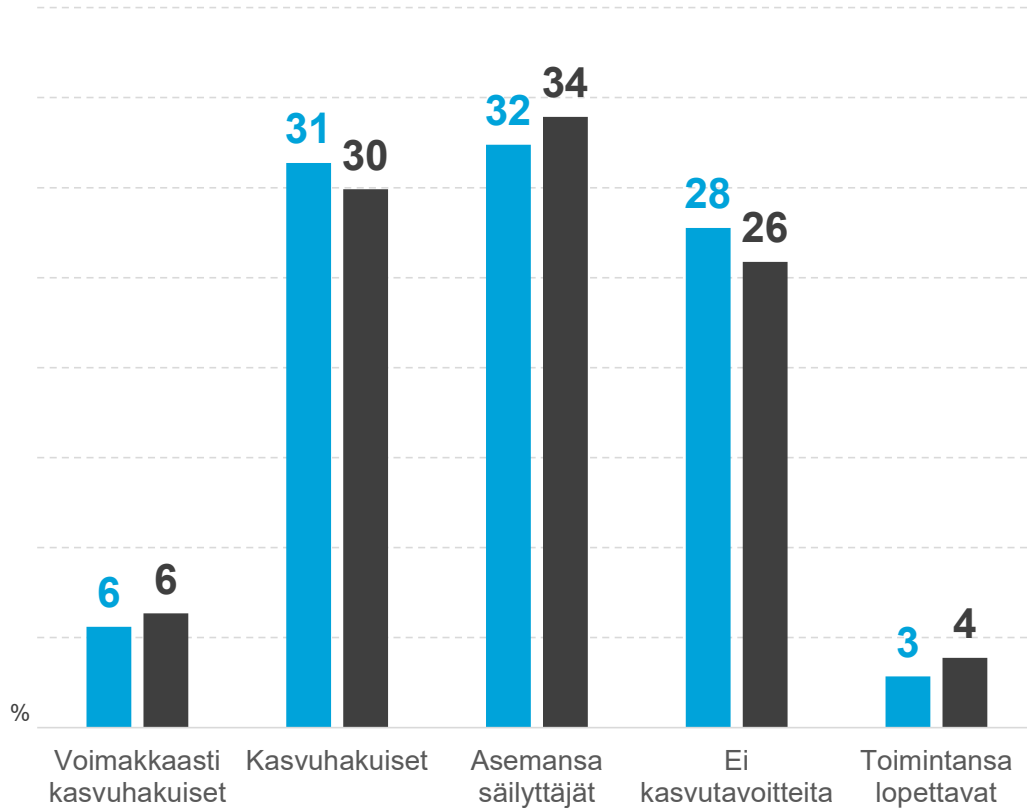
**-21**  
INVESTOINTIEN  
ARVO

**-2**  
INNOVAATIOT,  
TUOTANNON JA  
TUOTTEIDEN  
KEHITYS



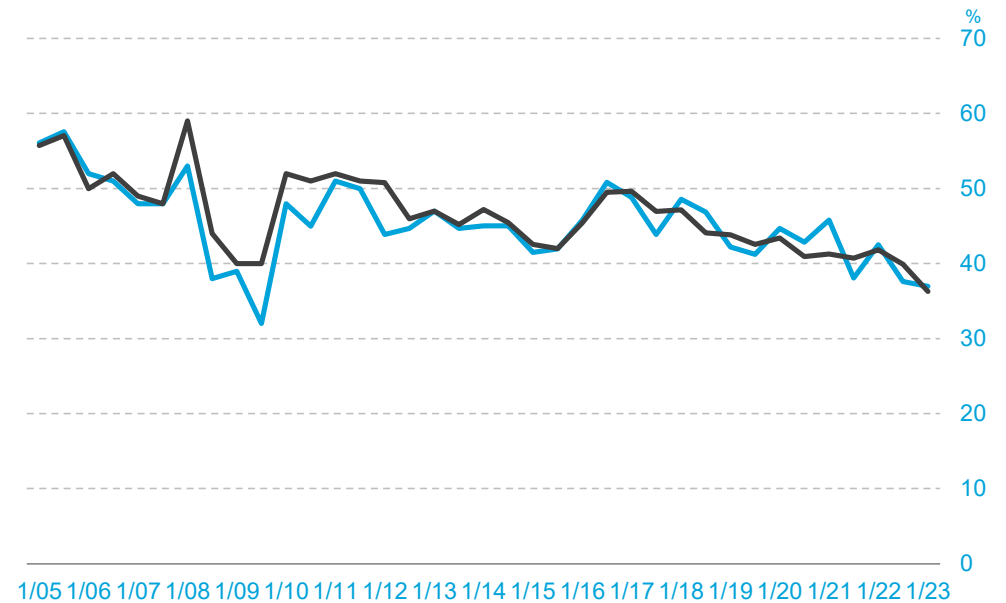
# PK-YRITYSTEN KASVUHAKUISUUS

Pirkanmaan Yrittäjät | Koko maa



## Kasvuhakuisuuden kehitys

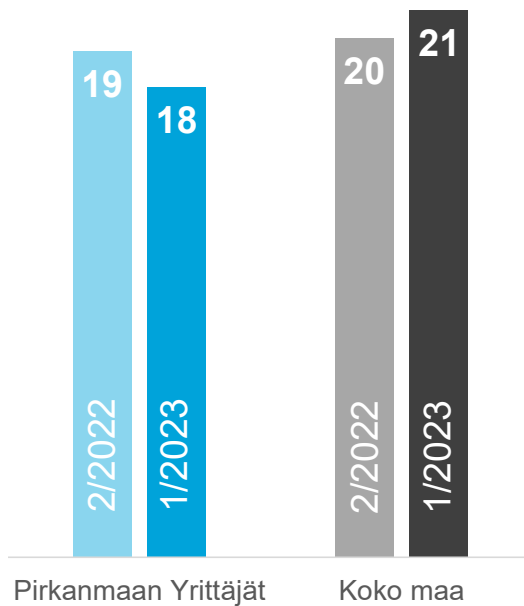
(Voimakkaasti kasvuhakuiset ja kasvuhakuiset yhteensä)  
1/2005–1/2023



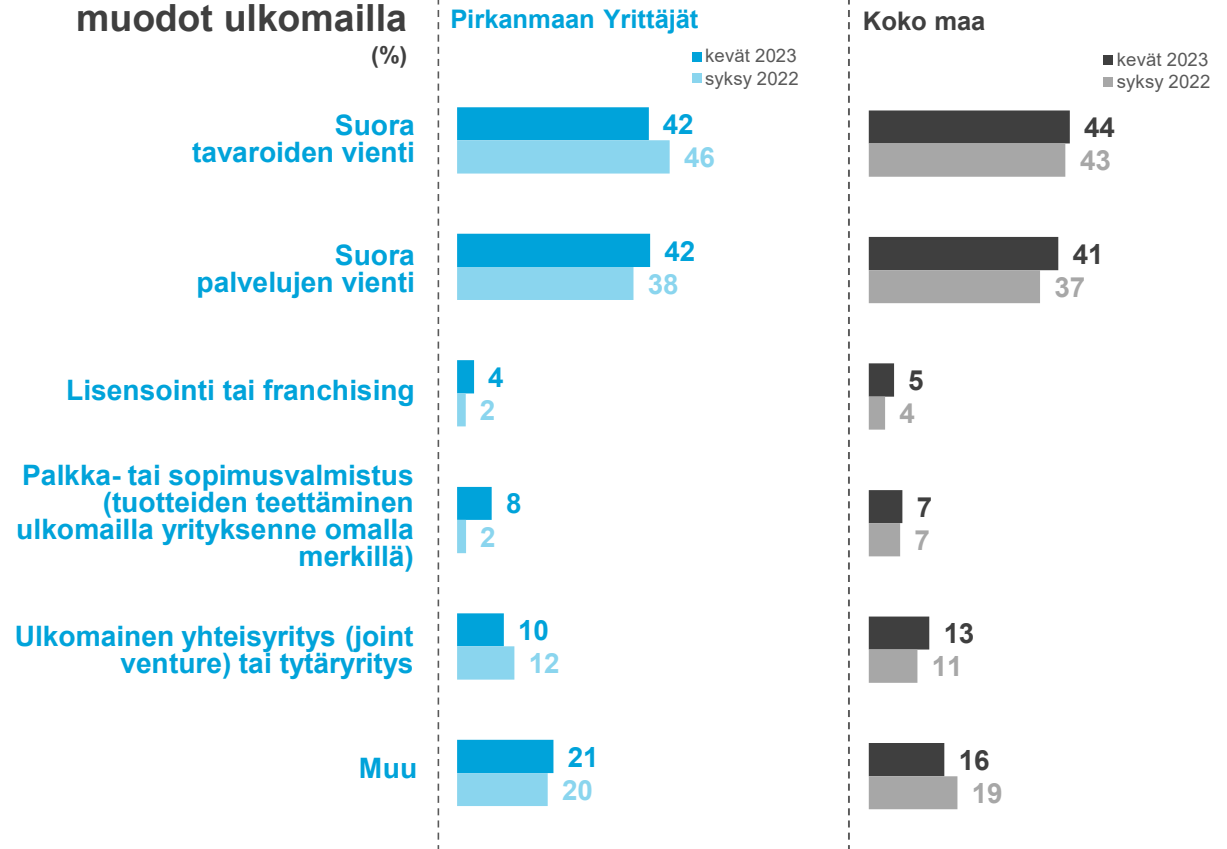
# PK-YRITYSTEN TOIMINTA ULKOMAILLA

Pirkanmaan Yrittäjät | Koko maa

Niiden yritysten osuus, joilla on vientiä tai liiketoimintaa ulkomailla (%)

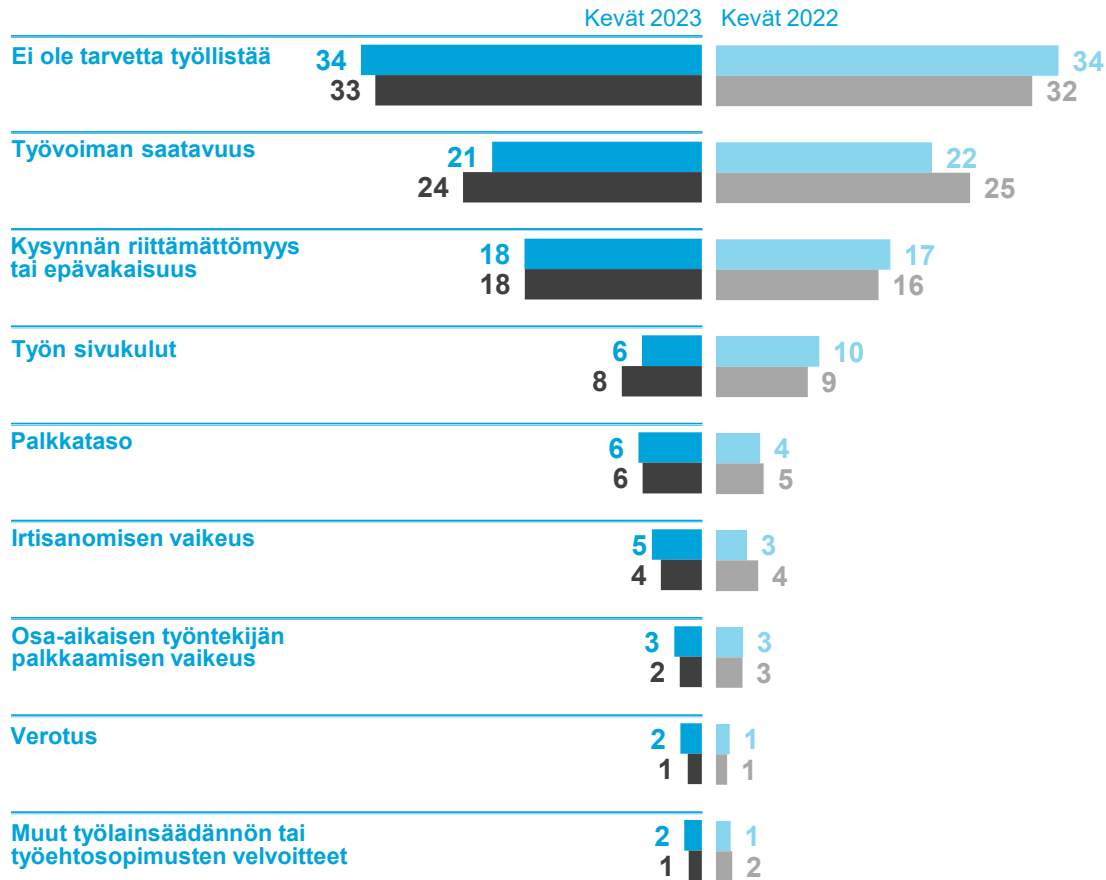


Liiketoiminnan muodot ulkomailla (%)

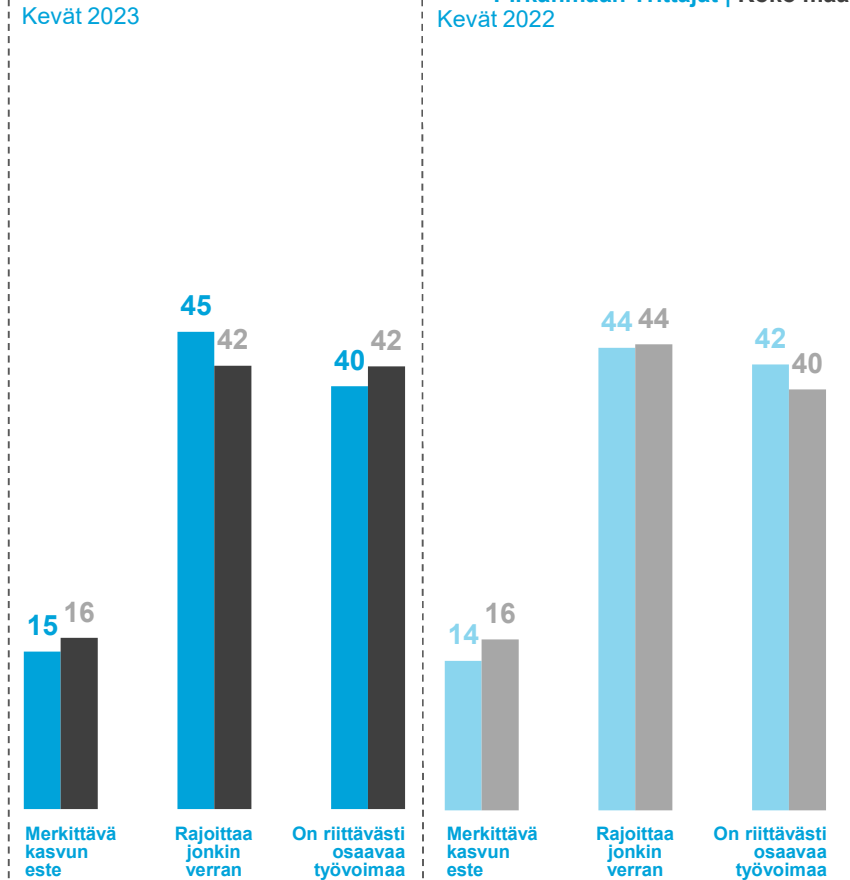


# PK-YRITYKSET JA TYÖLLISTÄMINEN

Työllistämisen esteet (%)



Työvoiman saatavuus (%)



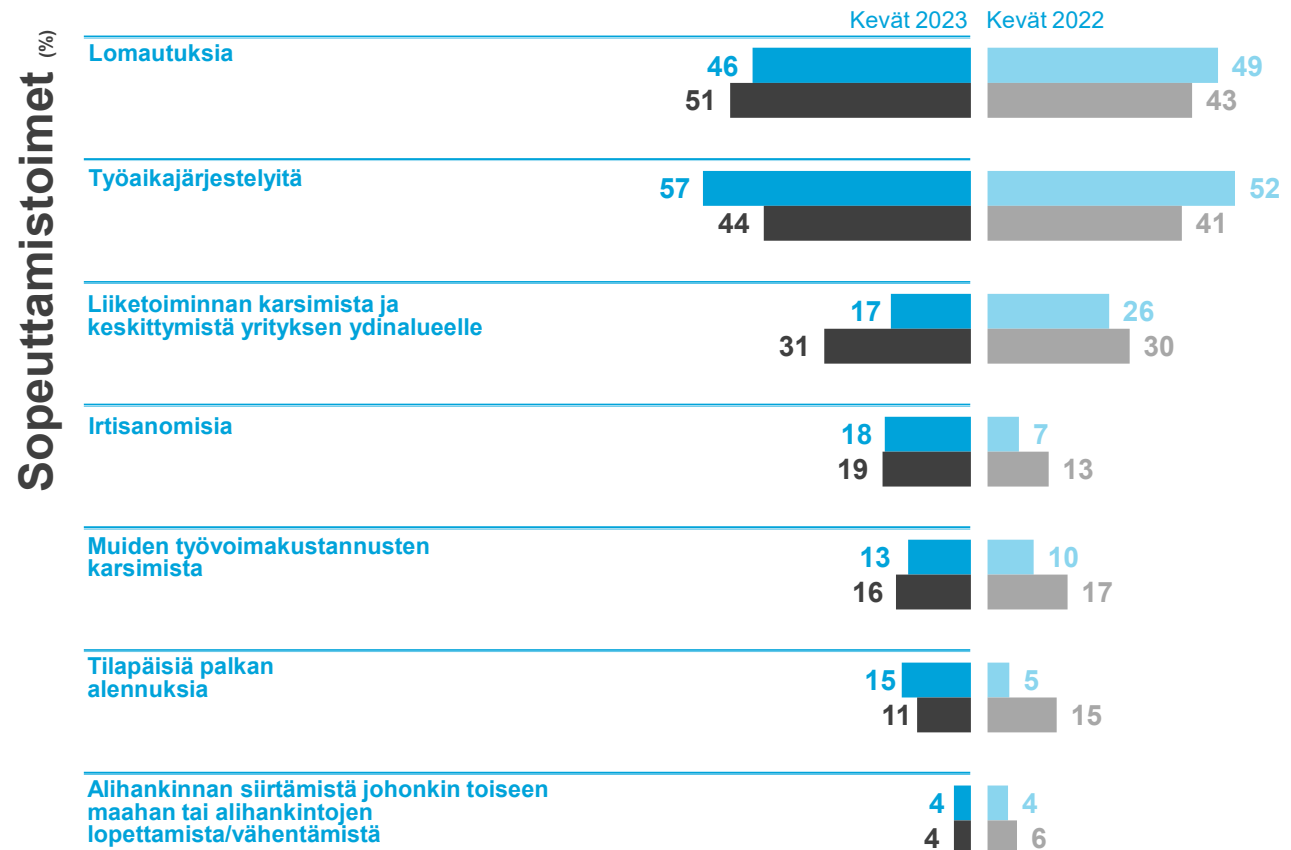
Pirkanmaan Yrittäjät | Koko maa  
Kevät 2022

# PK-YRITYKSET JA SOPEUTTAMISTOIMET

Pirkanmaan Yrittäjät | Koko maa

**22%**  
pk-yrityksistä  
kokee tarvetta  
sopeuttaa  
toimintaansa.  
Kevät 2022: 14%

Koko  
maa **21%**  
Kevät 2022: 17%



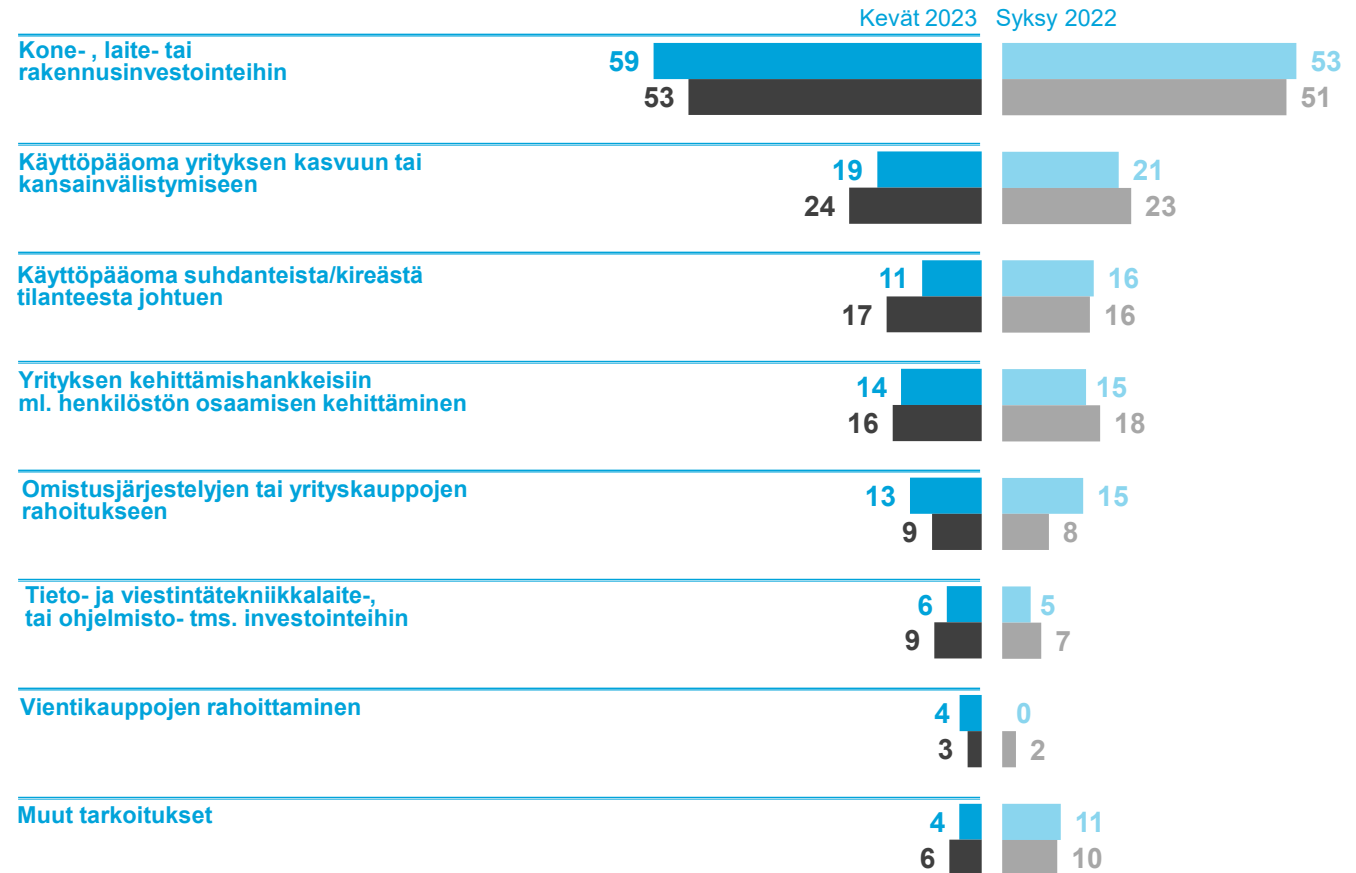
# PK-YRITYKSET JA RAHOITUSTARPEET

Pirkanmaan Yrittäjät | Koko maa

**19%**  
pk-yrityksistä  
aikoo hakea  
ulkopuolista  
rahoitusta.  
Syksy 2022: 17%

Koko  
maa **20%**  
Syksy 2022: 20%

Rahoituksen käyttötarkoitus (%)




# PK-YRITYKSET JA OMISTAJANVAIHDOS

Pirkanmaan Yrittäjät | Koko maa

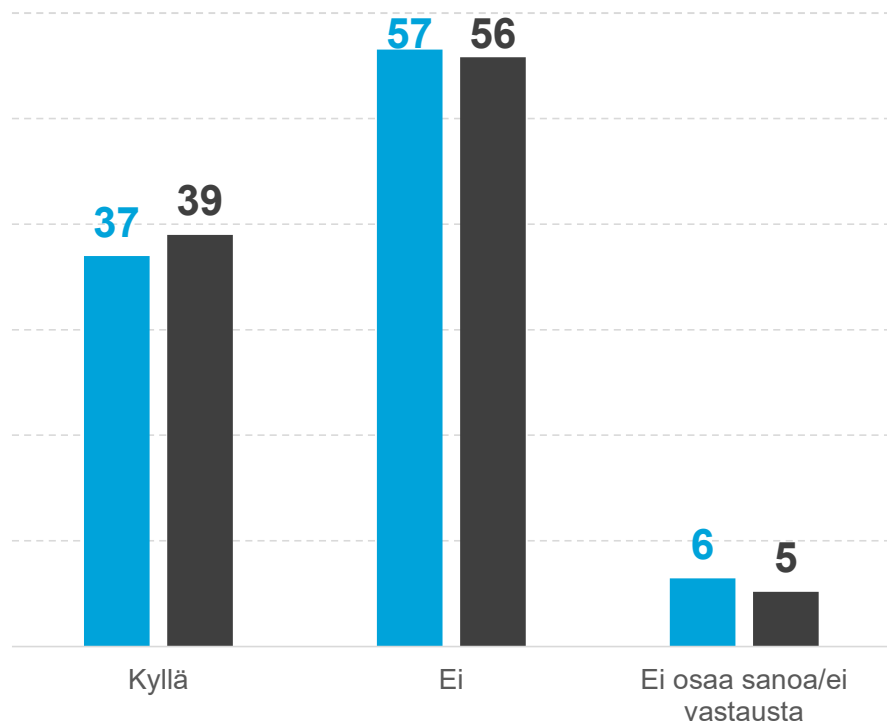
**47%**  
pk-yrityksistä  
seuraa aktiivisesti  
yrityksen arvon  
kehitystä.  
Kevät 2022: 46%

Koko  
maa **50%**  
Kevät 2022: 51%



# PK-YRITYKSET JA SÄHKÖN HINNANNOUS

Onko yrityksellänne aktiivisia sähkön säästämistoimenpiteitä liittyen sähkön viimeaikaisen hinnan nousuun?



Pirkanmaan Yrittäjät | Koko maa

ON KÄYTÖSSÄ AKTIIVISIA SÄHKÖN SÄÄSTÖTOIMENPITEITÄ:  
Mitä sähkön säästämistoimenpiteitä yrityksellänne on?

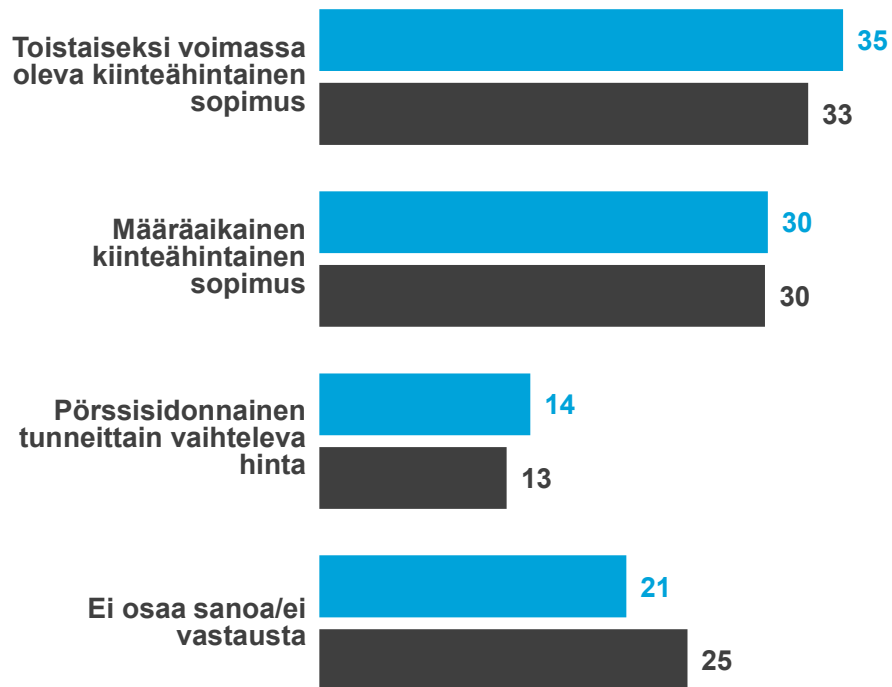




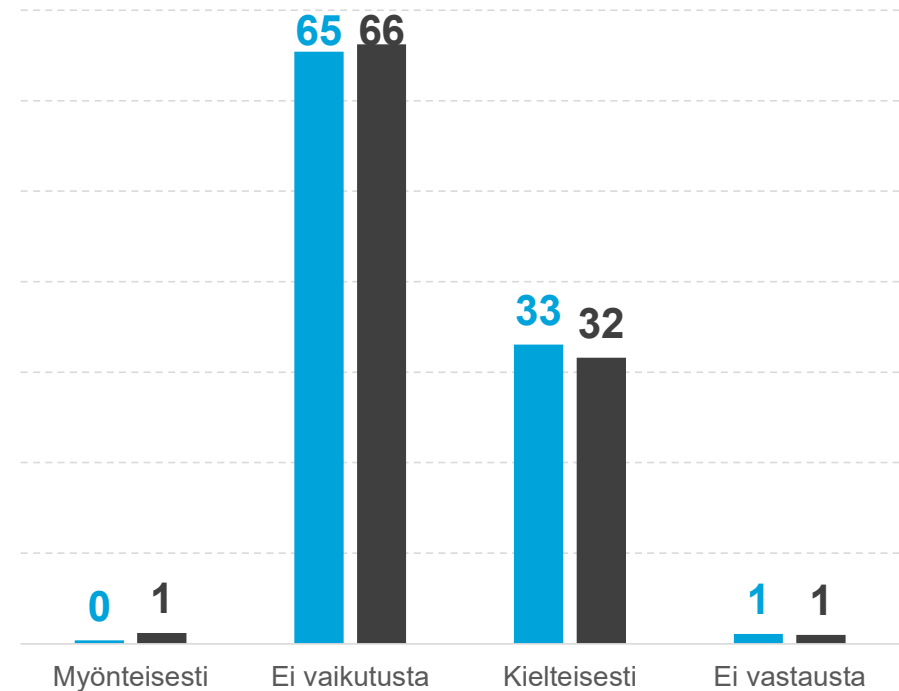
# PK-YRITYKSET JA SÄHKÖN HINNANNOUS

Pirkanmaan Yrittäjät | Koko maa

## Minkälainen sähkösojimus yrityksellänne on?



## Onko sähkön hinnannousu vaikuttanut yrityksenne liiketoimintaan ja / tai tuotantoon?



# PK-YRITYKSET JA SÄHKÖN HINNANNOUSU

Pirkanmaan Yrittäjät | Koko maa

## SÄHKÖN HINNANNOUSU VAIKUTTANUT KIELTEISESTI

Mihin kielteiset vaikutukset liiketoiminnassa / tuotannossa ovat kohdistuneet?



**YRITTÄJYYDEN**  
**PUOLESTA**