

Pk-yritysbarometri

Alueraportti, Savon Yrittäjät



FINNVERA



Työ- ja elinkeinoministeriö
Arbets- och näringsministeriet

Tutkimuksen toteuttaja

taloustutkimus oy

PK-YRITYSBAROMETRIN TOTEUTUS



TUTKIMUKSEN TARKOITUS

Pk-yritysbarometrissä on selvitetty suomalaisten pk-yritysten mielikuvia yleisestä suhdannekehityksestä ja oman yrityksen taloudellisesta kehityksestä. Lisäksi on tiedusteltu muun muassa yrityksen kasvuun, kansainvälistymiseen ja rahoitukseen liittyvistä tekijöistä. Tutkimuksen on toteuttanut Taloustutkimus Oy Suomen Yrittäjien, Finnvera Oyj:n sekä työ- ja elinkeinoministeriön toimeksiannosta.



TUTKIMUKSEN KOHDERYHMÄ JA OTANTA

Otantalähteenä on käytetty Tilastokeskuksen toimialaluokitusta TOL 2010, Bisnoden yritysrekisteriä sekä Suomen Yrittäjien jäsenrekisteriä, joista otanta on tehty kiintiöidyllä satunnaisotannalla. Otoksessa on kiintiöity yritysten toimiala, kokoluokka ja sijainti. Vastaajajoukon muodostaa 4650 kohderyhmän vaatimukset täyttävää pk-yrityksen edustajaa.



TIEDONKERUUMENETELMÄ

Tiedonkeruumenetelmänä on käytetty internetkyselyä. Vastaajat kutsuttiin kyselyyn sähköpostitse tai puhelimitse.



TIEDONKERUUN AJANKOHTA

Joulukuu 2022–Tammikuu 2023.

PK-YRITYSBAROMETRIN RAPORTOINNISTA JA TULOSTEN TULKINNASTA



TUTKIMUKSEN RAPORTOINTI

Tässä raportissa on esitetty Savon Yrittäjät tulosityhteenvedo kevään 2023 Pk-yritysbarometrin päätuloksista. Alueen tuloksia on verrattu pääosin koko maan tuloksiin ja suhdannenäkymien osalta myös lähialueiden tuloksiin. Tutkimustuloksissa aineisto on painotettu vastaamaan yritysten todellista toimiala- ja aluejakaumaa.



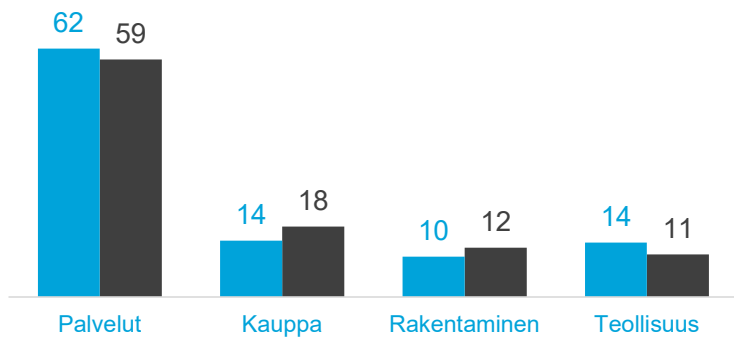
TULOSTEN TULKINTA

Tutkimustuloksissa esiintyy muutamissa kohdissa käsite saldoluku. Se kuvaa kyseisten kysymysten kohdalla positiivisista ja negatiivisista vastauksista laskettua prosenttilukujen erotusta. Esimerkiksi: Pk-yritysten yleiset suhdannenäkymät seuraavan vuoden aikana paranee 39,4 %, huononee 8,6 % saldoluku = +30,8 % ~31 %. HUOM. kaikissa laskelmissa käytetään tarkkoja, pyöristämättömiä lukuja, vaikka raportissa luvut esitetään kokonaisina ilman desimaaleja.


VASTAAJAYRITYSTEN TAUSTATIEDOT

Savon Yrittäjät n=227 Koko maa n=4650

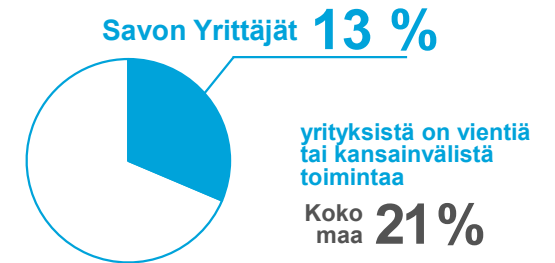
Päätoimiala (%)



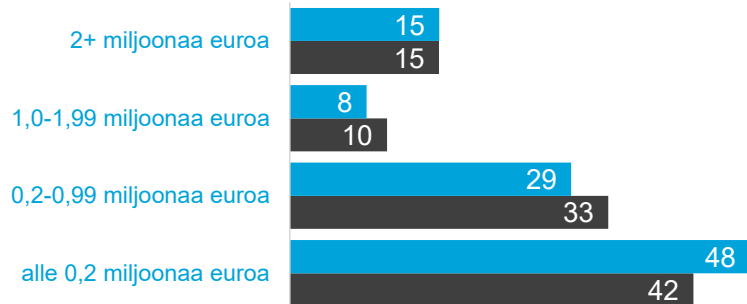
Yrityksen kasvuhakuisuus (%)



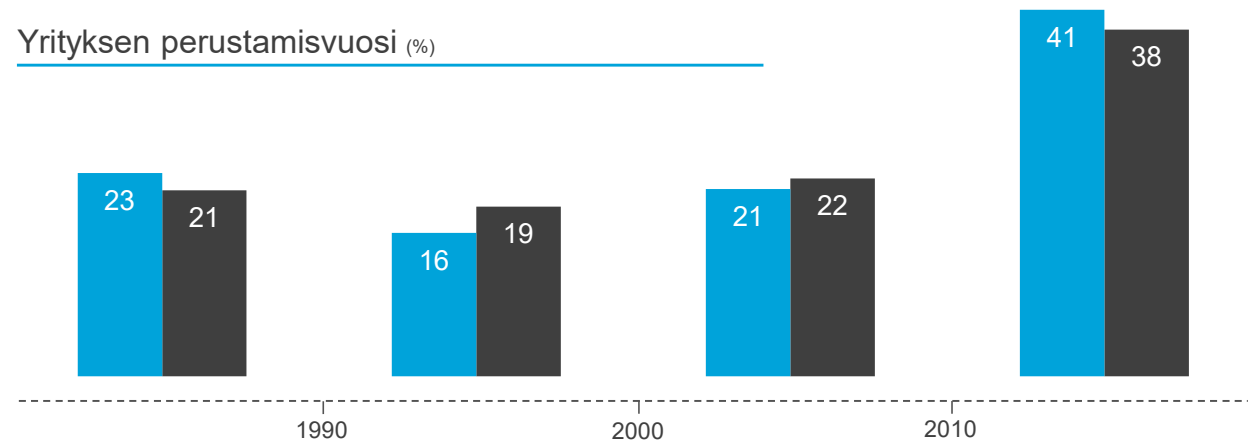
Vientiyritysten osuus (%)



Liikevaihto vuonna 2022 (%)



Yrityksen perustamisvuosi (%)



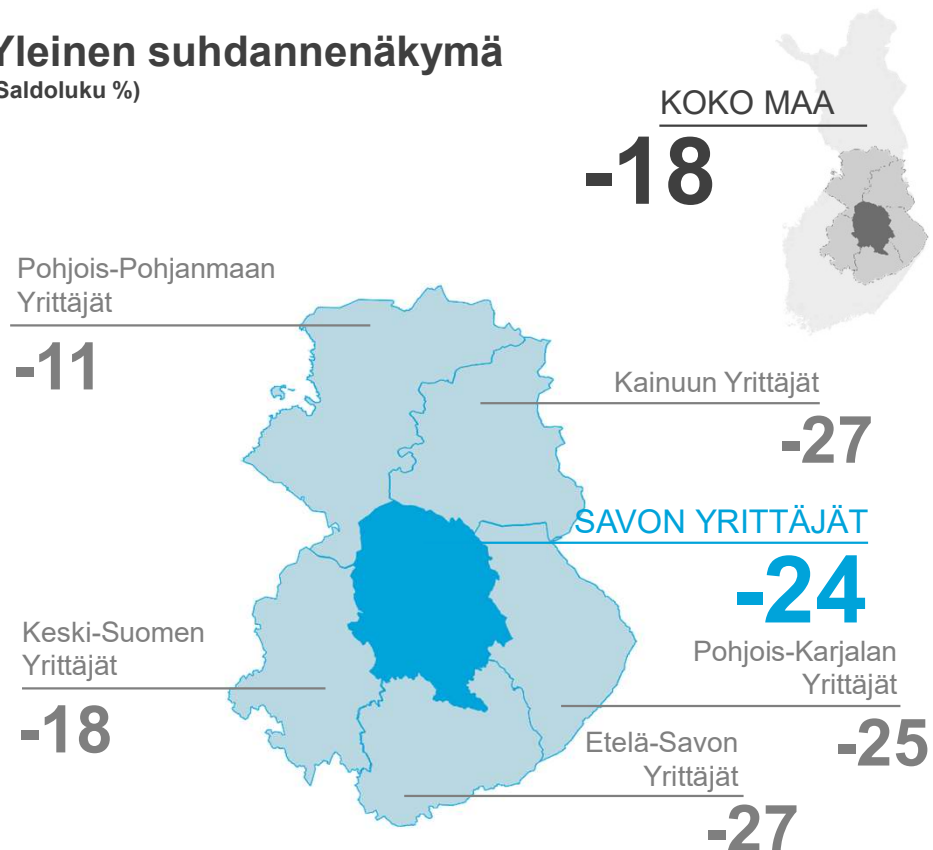
Tulokset

PK-YRITYKSET JA SUHDANNENÄKYMÄT

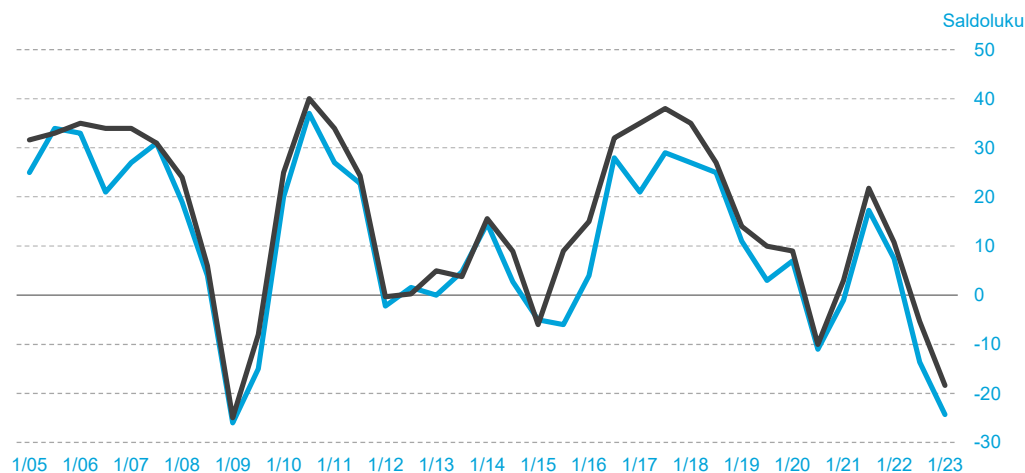
Savon Yrittäjät | Lähialueet | Koko maa

Yleinen suhdannenäkymä

(Saldoluku %)



Saldoluvun kehitys 1/2005–1/2023



Huomioita tuloksista

Savon alueen pk-yrittäjien yleiset suhdannenäkymät jäävät koko maan keskiarvoa heikommiksi, mutta moniin lähialueisiin verrattuna ne ovat melko lähellä keskimääräisiä näkymiä. Tämä toistuu muun muassa liikevaihdon, kannattavuuden ja investointien arvon arvioissa.

PK-YRITYKSET JA TYÖLLISYYS

Savon Yrittäjät | Lähialueet | Koko maa

Arvio henkilökunnan määrästä
vuoden päästä
(Saldoluku %)

KOKO MAA

1



Pohjois-Pohjanmaan
Yrittäjät

5

Kainuun Yrittäjät

4

SAVON YRITTÄJÄT

0

Keski-Suomen
Yrittäjät

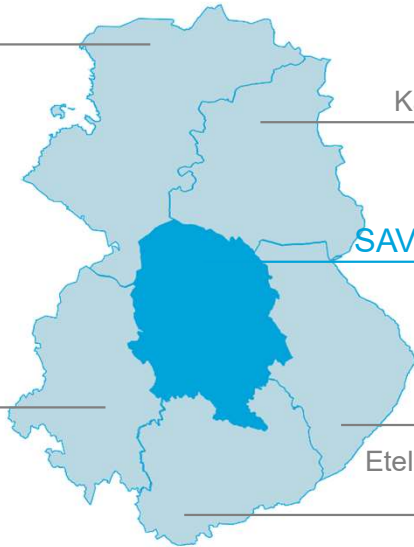
-4

Pohjois-Karjalan
Yrittäjät

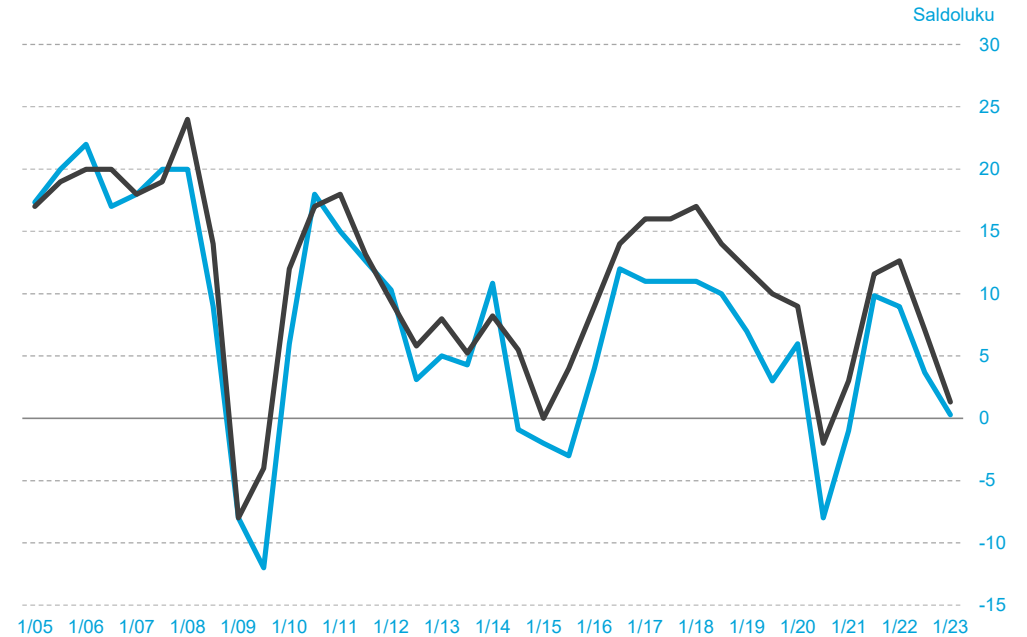
-5

Etelä-Savon
Yrittäjät

5



Saldoluvun kehitys
1/2005–1/2023



PK-YRITYSTEN LIIKEVAIHTO JA KANNATTAVUUS

Savon Yrittäjät | Lähialueet | Koko maa

Arvio liikevaihdosta ja kannattavuudesta ensi vuonna (Saldoluku %)

KOKO MAA
1 LIIKEVAIHTO
-20 KANNATTAVUUS

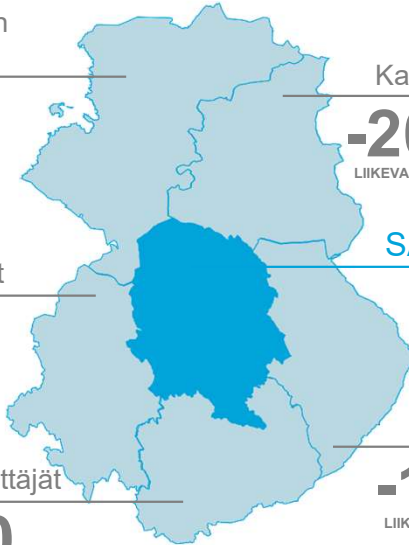


Pohjois-Pohjanmaan
Yrittäjät

6 LIIKEVAIHTO
-14 KANNATTAVUUS

Kainuun Yrittäjät

-20 LIIKEVAIHTO
-35 KANNATTAVUUS



SAVON YRITTÄJÄT

Keski-Suomen Yrittäjät

3 LIIKEVAIHTO
-15 KANNATTAVUUS

-1 LIIKEVAIHTO
-24 KANNATTAVUUS

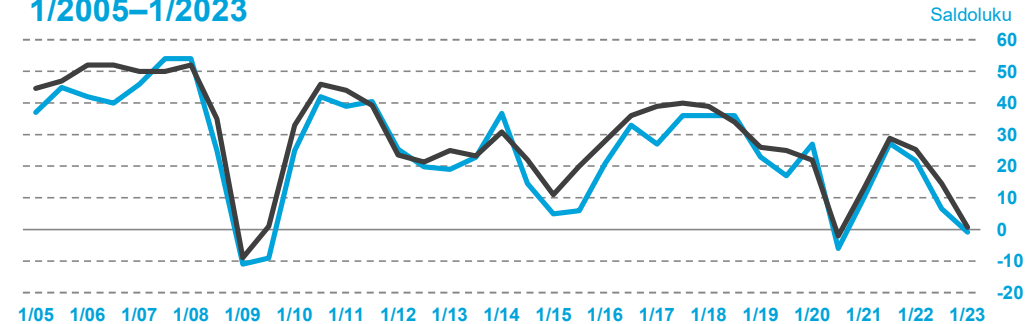
Pohjois-Karjalan
Yrittäjät

-10 LIIKEVAIHTO
-24 KANNATTAVUUS

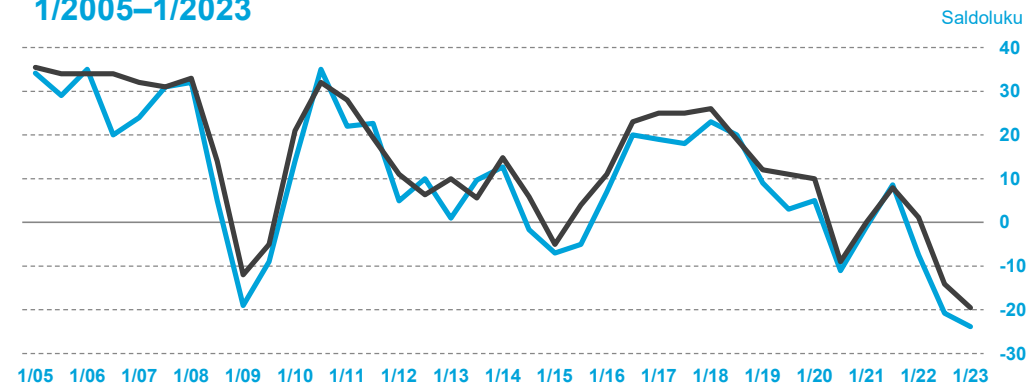
Etelä-Savon Yrittäjät

-16 LIIKEVAIHTO
-20 KANNATTAVUUS

Saldoluvun kehitys: liikevaihto 1/2005–1/2023



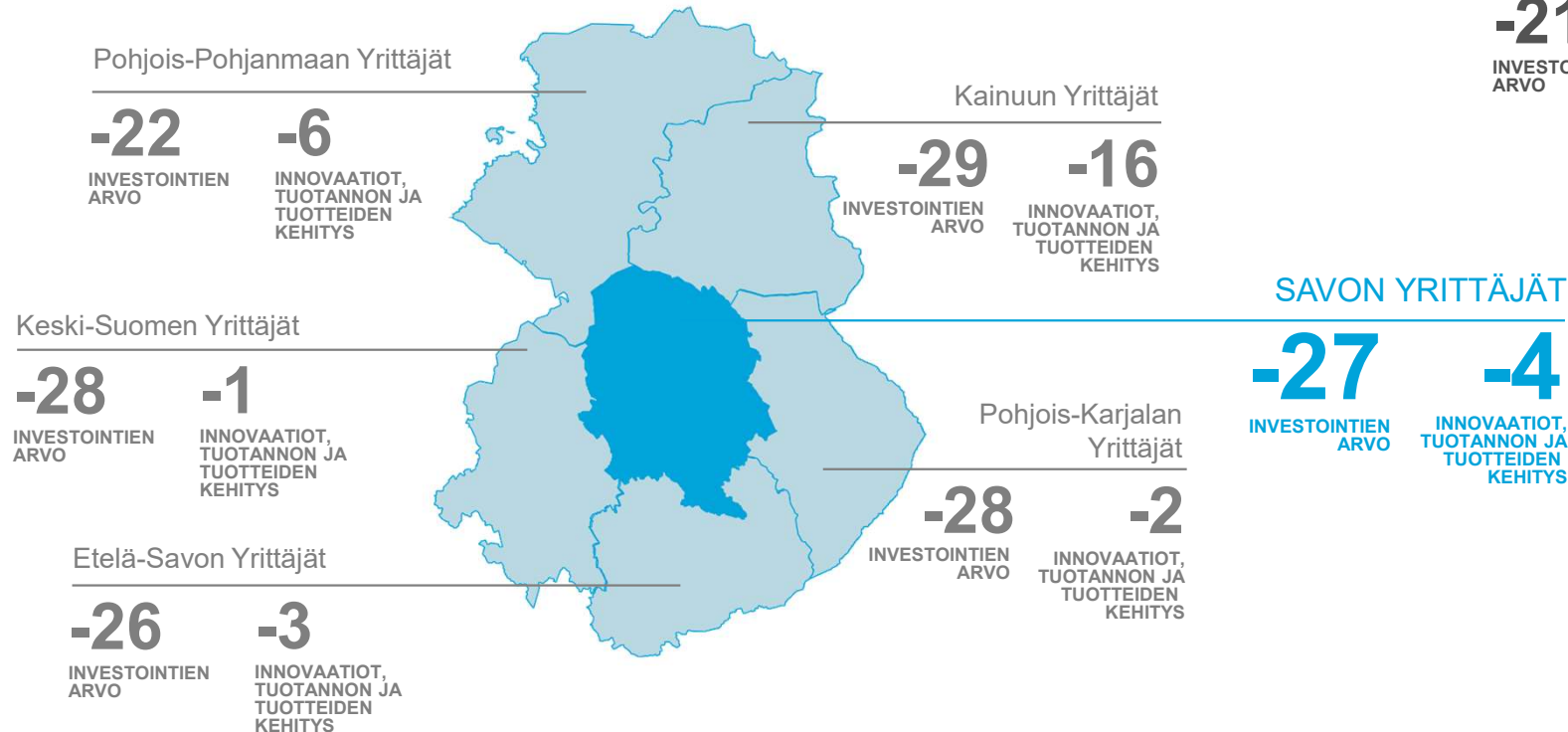
Saldoluvun kehitys: kannattavuus 1/2005–1/2023



PK-YRITYSTEN INVESTOINTIEN ARVO JA INNOVAATIOT

Savon Yrittäjät | Lähialueet | Koko maa

Arvio investointien arvon sekä tuotannon ja tuotteiden kehityksestä ensi vuonna
(Saldoluku %)



KOKO MAA

-21

INVESTOINTIEN ARVO

-2

INNOVAATIOT, TUOTANNON JA TUOTTEIDEN KEHITYS



SAVON YRITTÄJÄT

-27

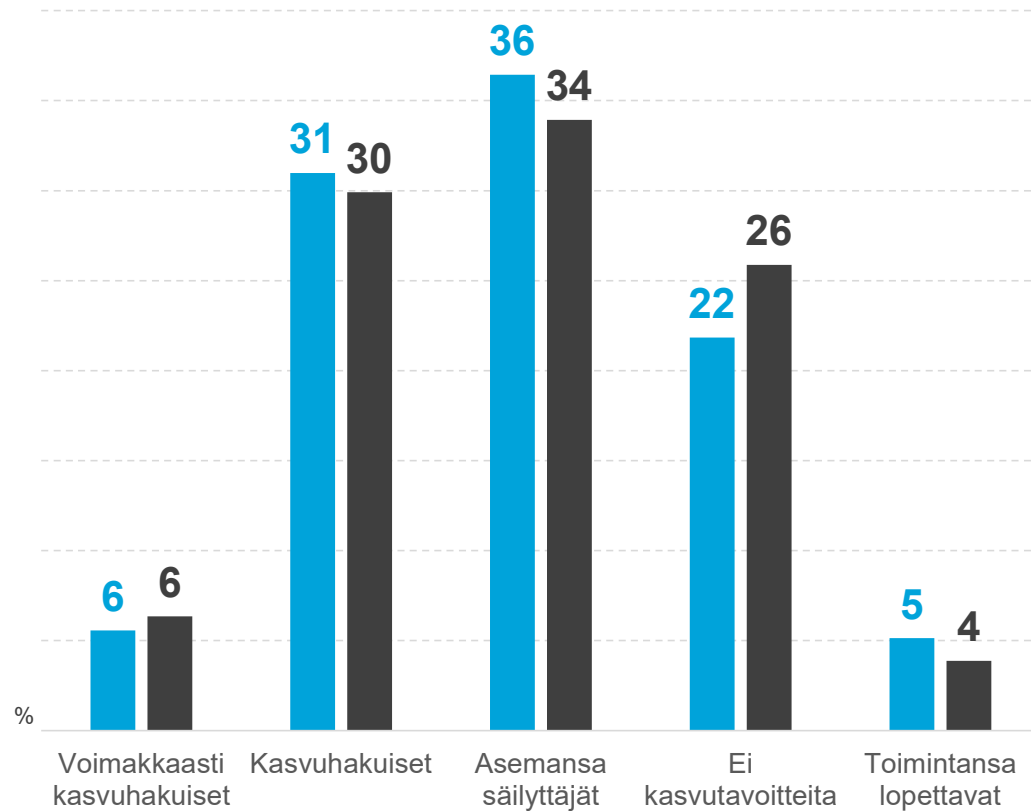
INVESTOINTIEN ARVO

-4

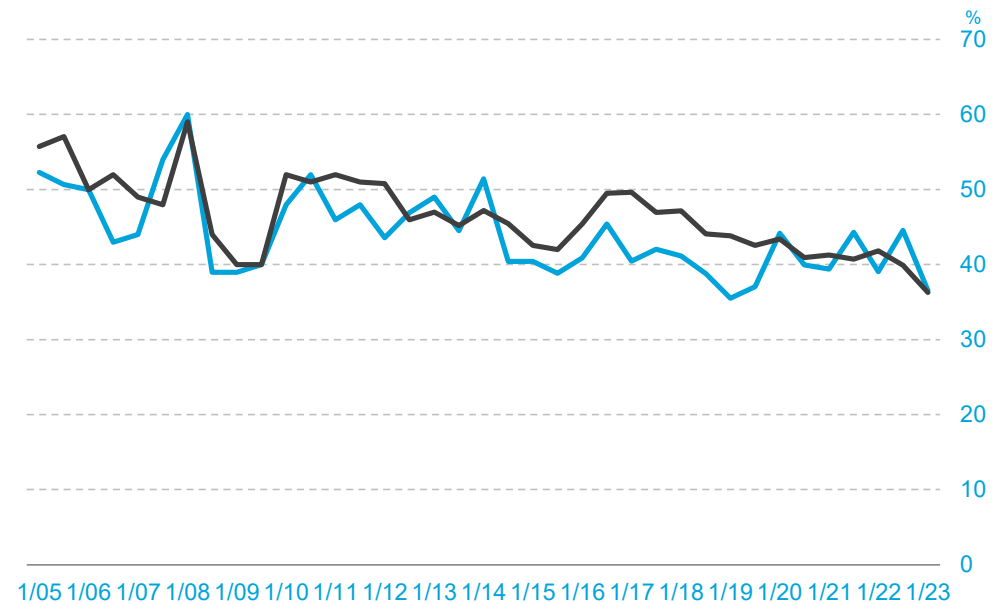
INNOVAATIOT, TUOTANNON JA TUOTTEIDEN KEHITYS

PK-YRITYSTEN KASVUHAKUISUUS

Savon Yrittäjät | Koko maa



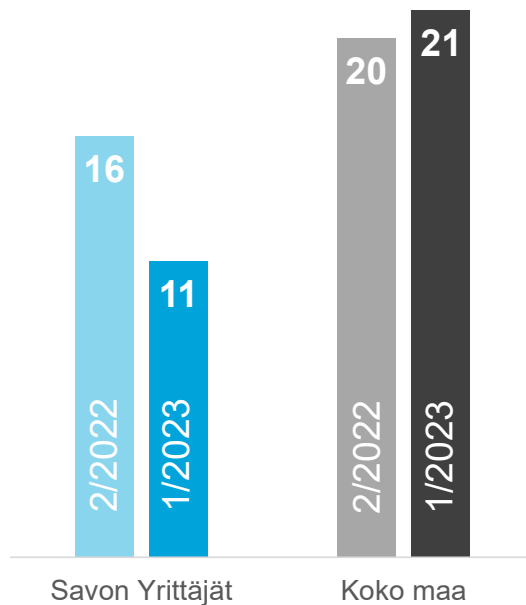
Kasvuhakuisuuden kehitys
(Voimakkaasti kasvuhakuiset ja kasvuhakuiset yhteensä)
1/2005–1/2023



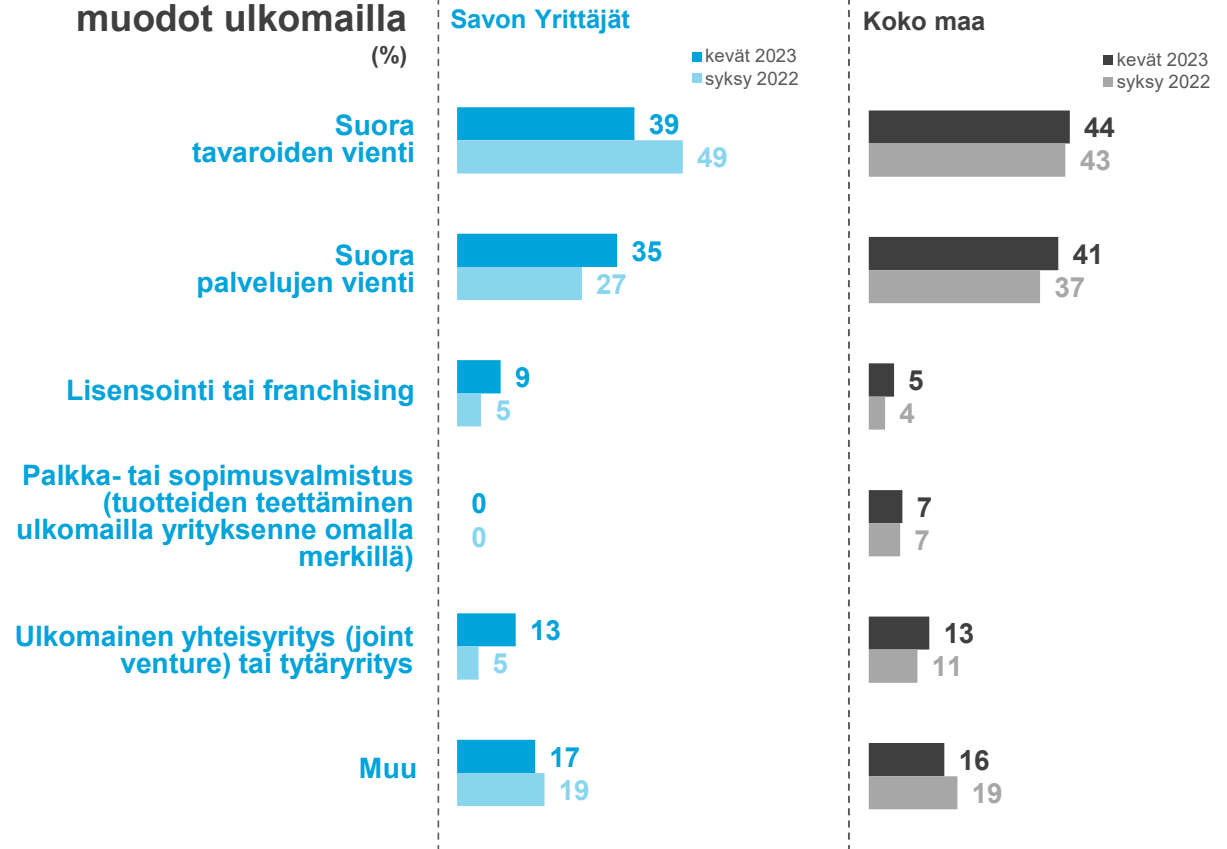
PK-YRITYSTEN TOIMINTA ULKOMAILLA

Savon Yrittäjät | Koko maa

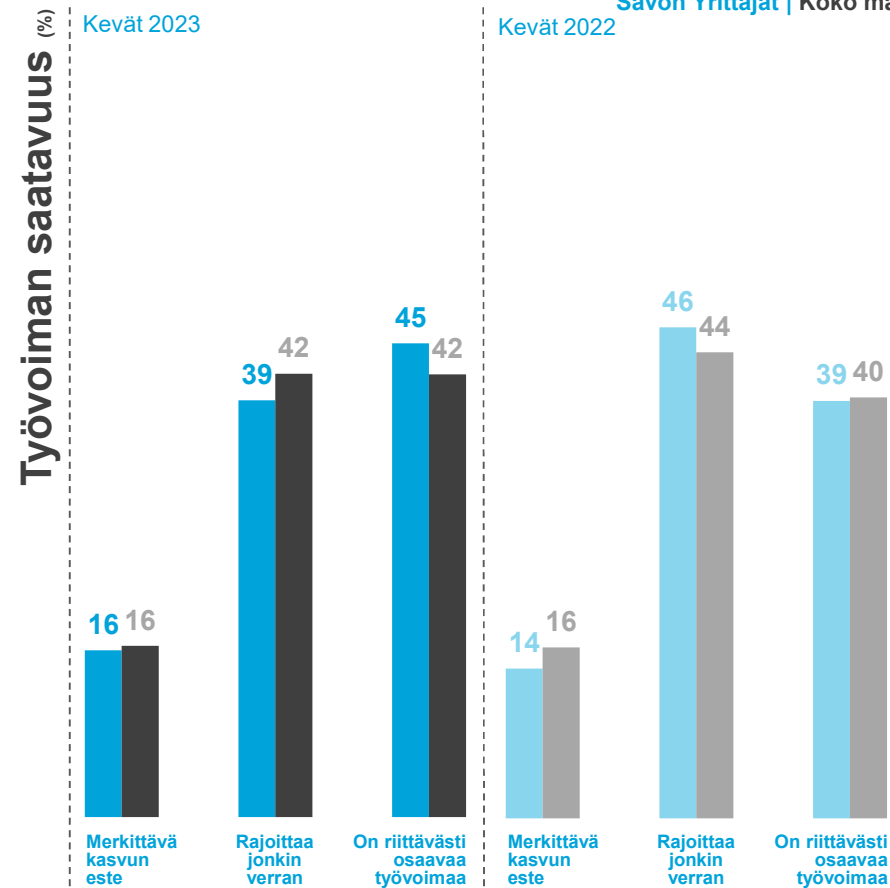
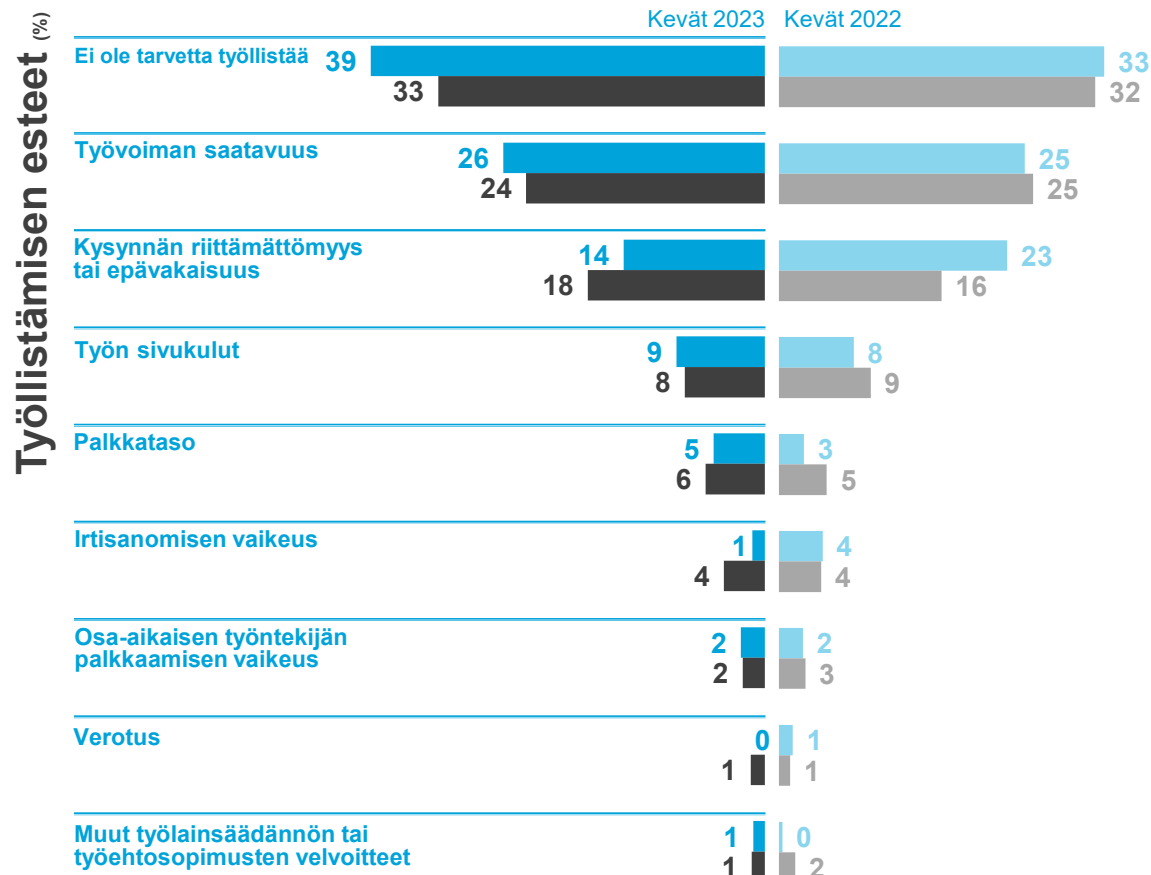
Niiden yritysten osuus, joilla on vientiä tai liiketoimintaa ulkomailla (%)



Liiketoiminnan muodot ulkomailla (%)



PK-YRITYKSET JA TYÖLLISTÄMINEN



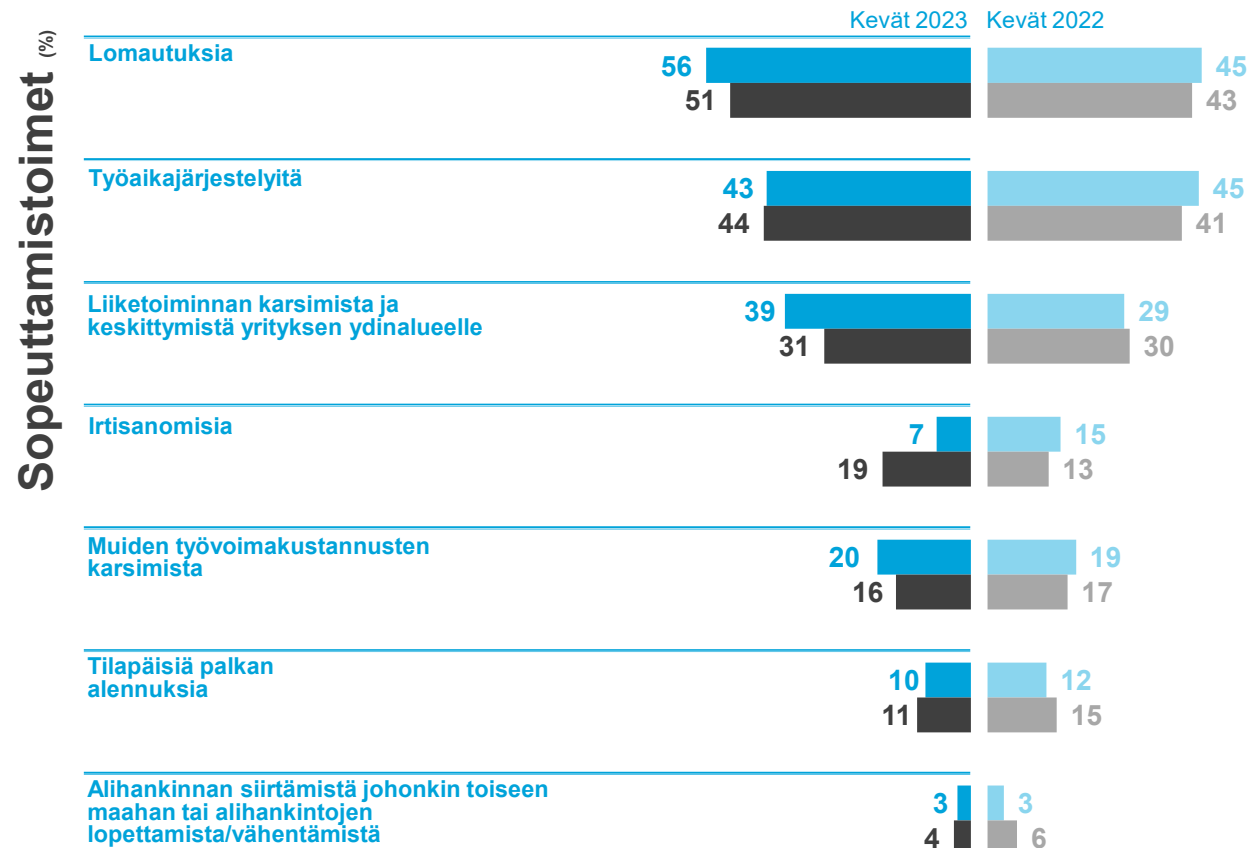
Savon Yrittäjät | Koko maa

PK-YRITYKSET JA SOPEUTTAMISTOIMET

Savon Yrittäjät | Koko maa

24%
pk-yrityksistä
kokee tarvetta
sopeuttaa
toimintaansa.
Kevät 2022: 19%

Koko
maa **21%**
Kevät 2022: 17%



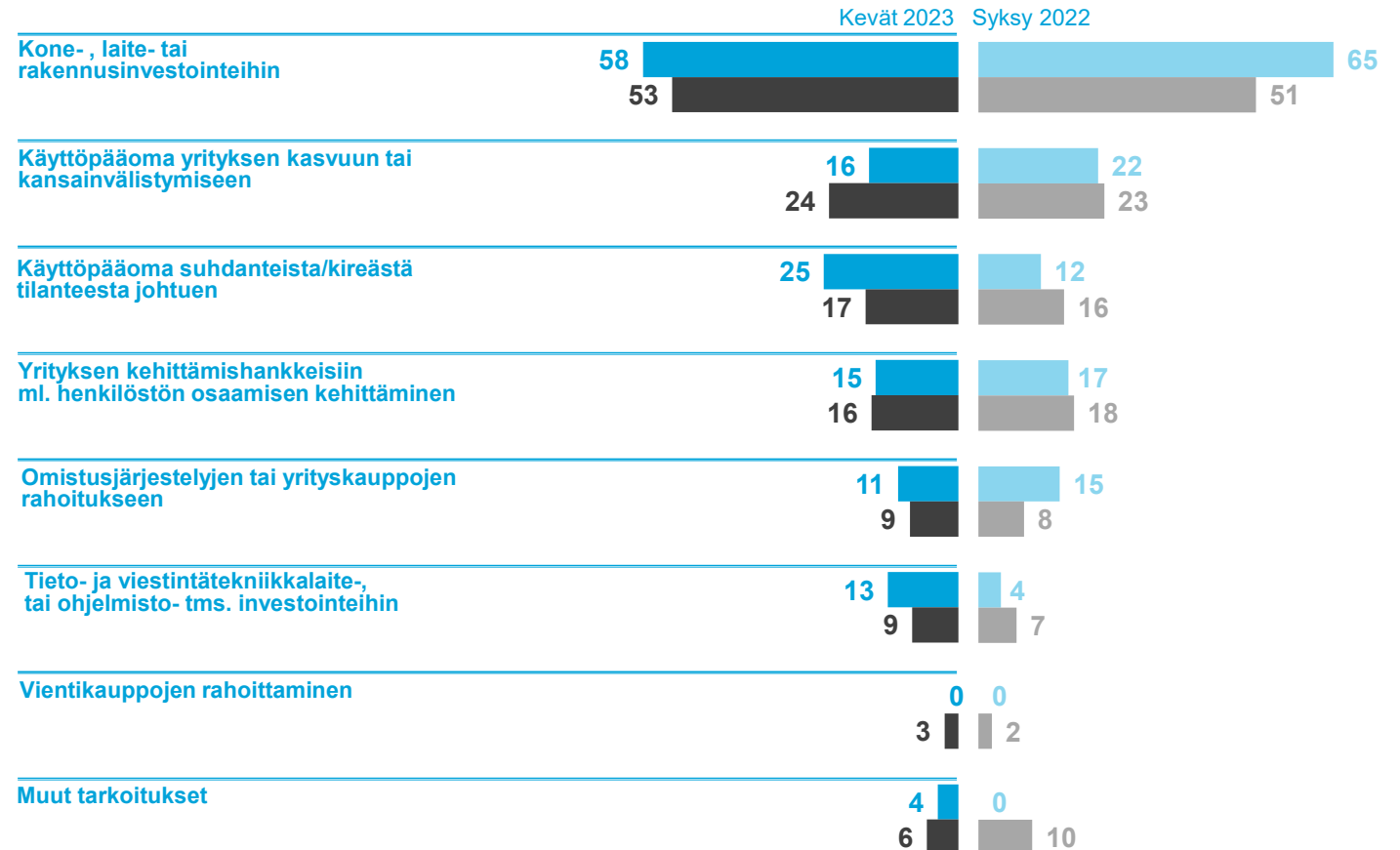
PK-YRITYKSET JA RAHOITUSTARPEET

Savon Yrittäjät | Koko maa

21%
pk-yrityksistä
aikoo hakea
ulkopuolista
rahoitusta.
Syksy 2022: 26%

Koko
maa **20%**
Syksy 2022: 20%

Rahoituksen käyttötarkoitus (%)




PK-YRITYKSET JA OMISTAJANVAIHDOS

Savon Yrittäjät | Koko maa

52%
pk-yrityksistä
seuraa aktiivisesti
yrityksen arvon
kehitystä.
Kevät 2022: 52%

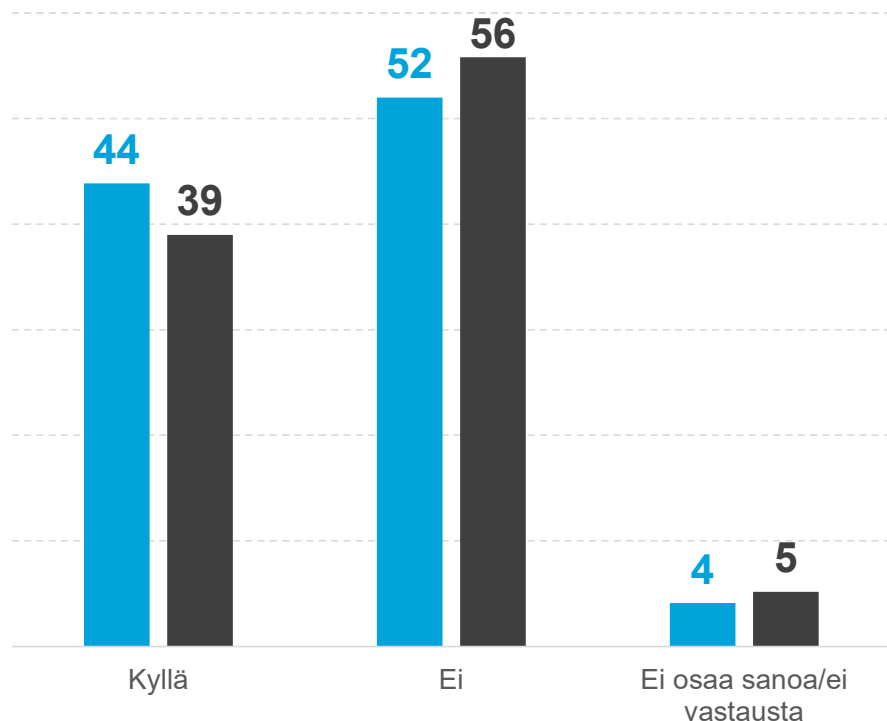
Koko
maa **50%**
Kevät 2022: 51%



PK-YRITYKSET JA SÄHKÖN HINNANNOUS

Savon Yrittäjät | Koko maa

Onko yrityksellänne aktiivisia sähkön säästämistoimenpiteitä liittyen sähkön viimeaikaisen hinnan nousuun?



ON KÄYTÖSSÄ AKTIIVISIA SÄHKÖN SÄÄSTÖTOIMENPITEITÄ:

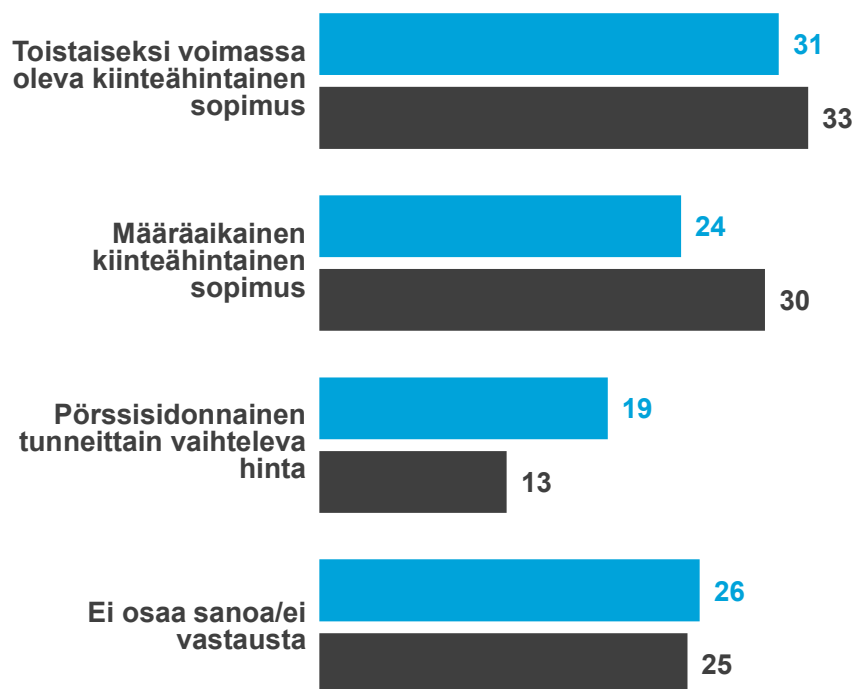
Mitä sähkön säästämistoimenpiteitä yrityksellänne on?



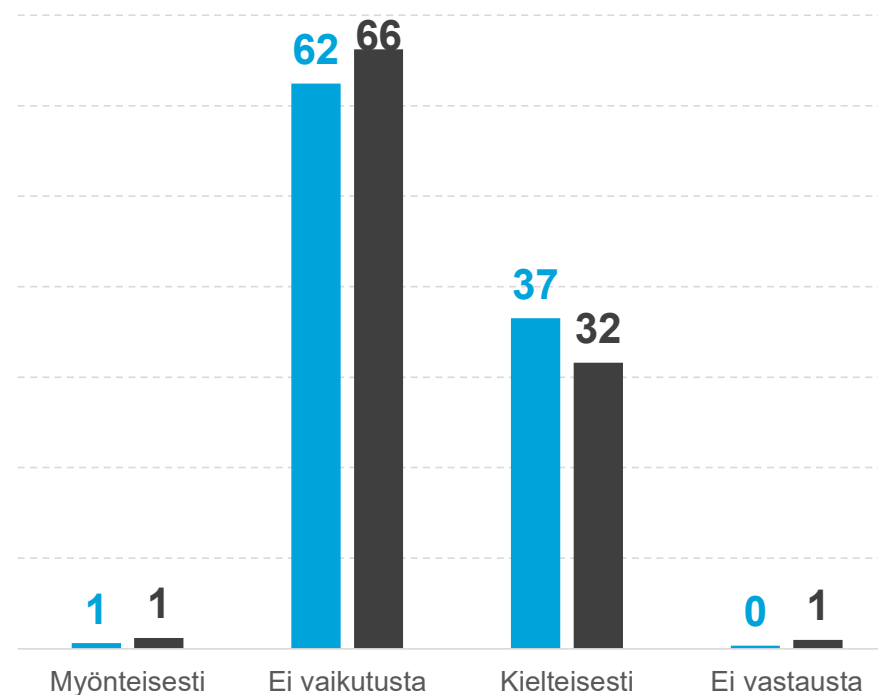
PK-YRITYKSET JA SÄHKÖN HINNANNOUSU

Savon Yrittäjät | Koko maa

Minkälainen sähkösojimus yrityksellänne on?



Onko sähkön hinnannousu vaikuttanut yrityksenne liiketoimintaan ja / tai tuotantoon?



PK-YRITYKSET JA SÄHKÖN HINNANNOUSU

Savon Yrittäjät | Koko maa

SÄHKÖN HINNANNOUSU VAIKUTTANUT KIELTEISESTI

Mihin kielteiset vaikutukset liiketoiminnassa / tuotannossa ovat kohdistuneet?



YRITTÄJYYDEN
PUOLESTA