

# KANTAR PUBLIC

Yrittäjät

Kysely suomalaisille  
työllisille 2023

Sub-heading goes here 18pt

Jaakko Hyry

332400120

1.2.2023

# Tutkimuksen toteutus



- 18-69 –vuotiaat suomalaiset
- Aineisto edustaa kohderyhmän työelämässä mukana olevia suomalaisia

1.028


- 1511 vastaajaa, joista työllisiä 1028 (palkansaajat, yrittäjät, lomautetut ja työttömät)
- Tutkimuksen kohderyhmä poimittu Kantar Publicin käyttämästä valtakunnallisesta Forum -nettipaneelistä
- Tulosten luottamusväli kokonaistuloksen (n=1028) osalta on +- 3,1 %-yksikköä 50% tulostasolla



- Kyselyn tekoaika 19. - 26.1.2023
- Kysymyksiin vastaaminen kesti noin 13 minuuttia
- Tutkimusaineisto on väestöedustava vastaajien sukupuolen, iän ja asuinalueen mukaan



- Tutkimuskysymykset ja vastaajien keskeiset sosiodemografiset tiedot
- Kysymykset on suunniteltu Yrittäjien ja Kantar TNS:n yhteistyönä.

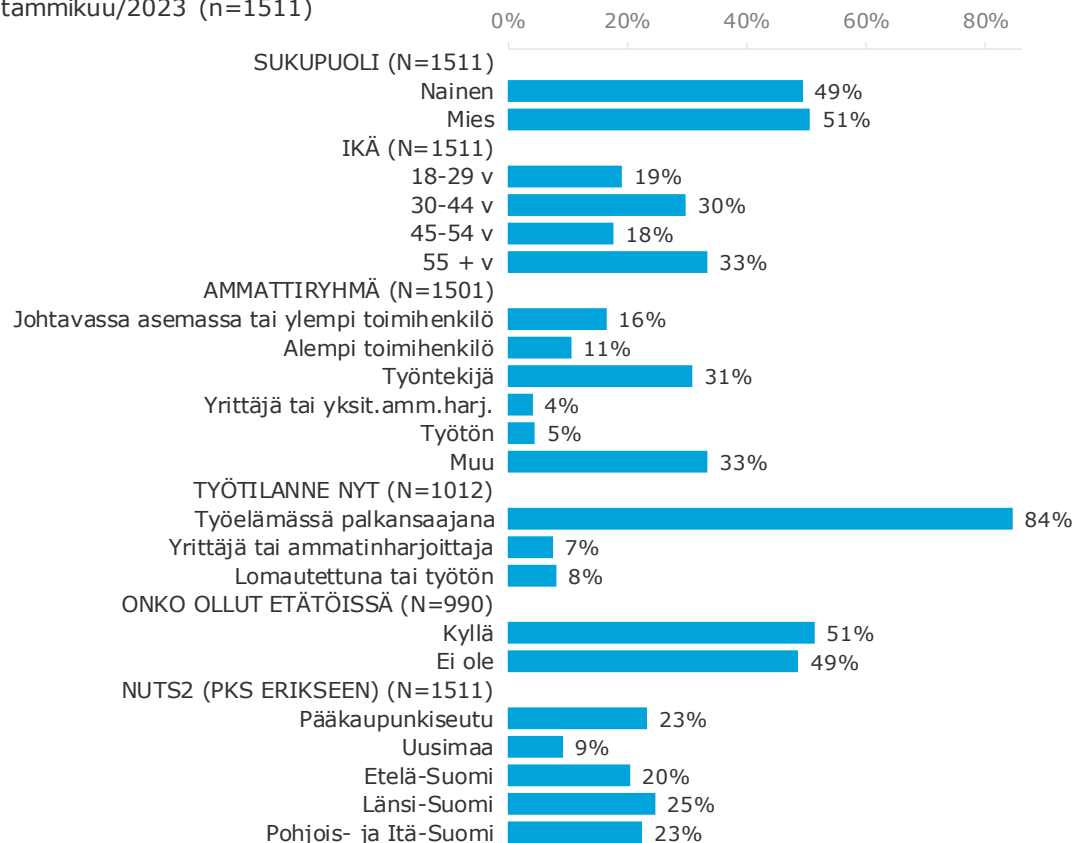


- Power Point-Raportti tuloksista kaikkien vastaajien tasolla ja keskeisistä taustatiedoista

# Aineiston rakenne

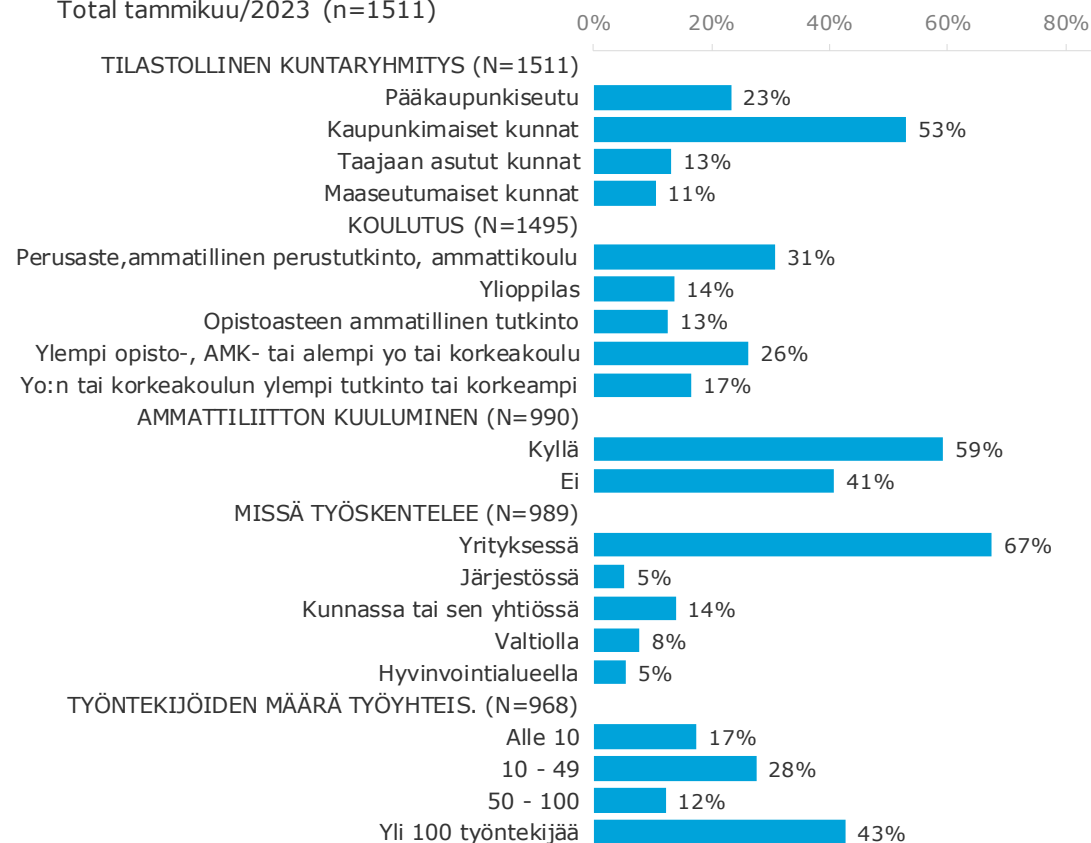
## Aineiston rakenne

Total tammikuu/2023 (n=1511)



## Aineiston rakenne

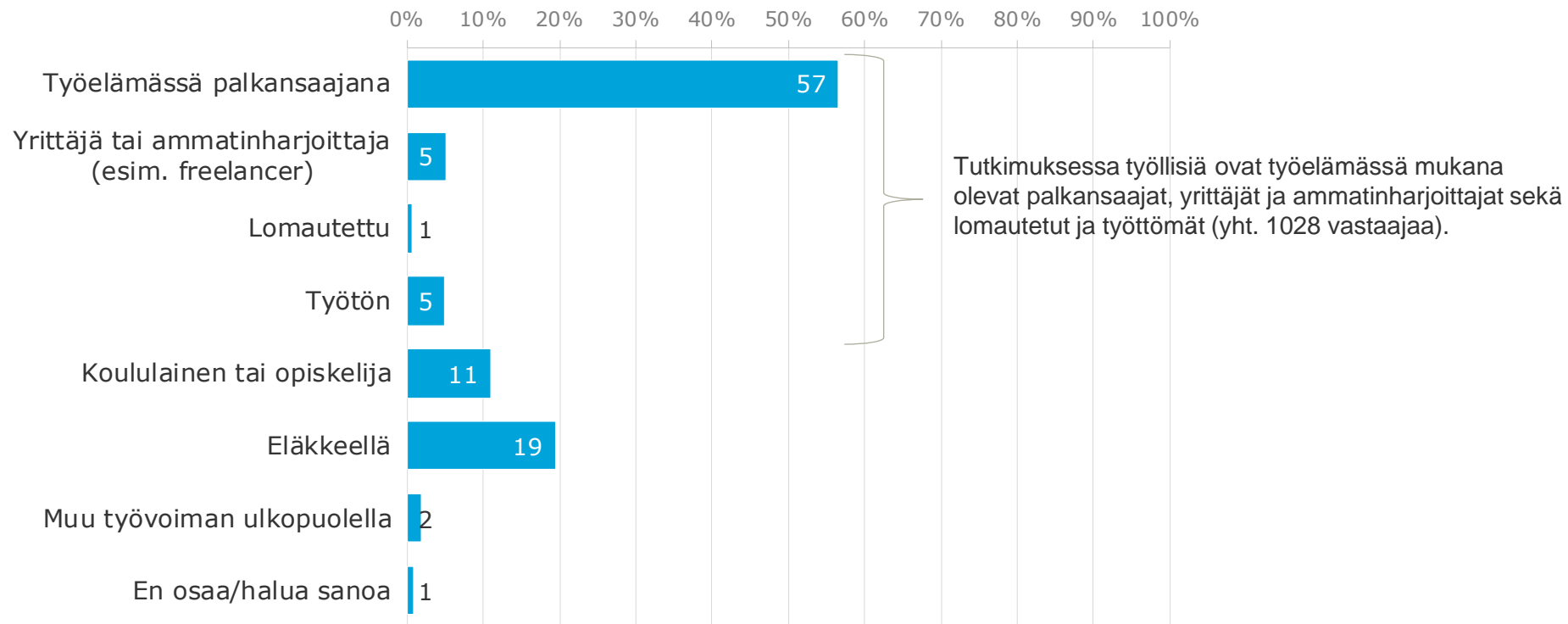
Total tammikuu/2023 (n=1511)



# Aineiston rakenne

Mikä seuraavista kuvaa parhaiten tämänhetkistä tilannettasi? Oletko...?

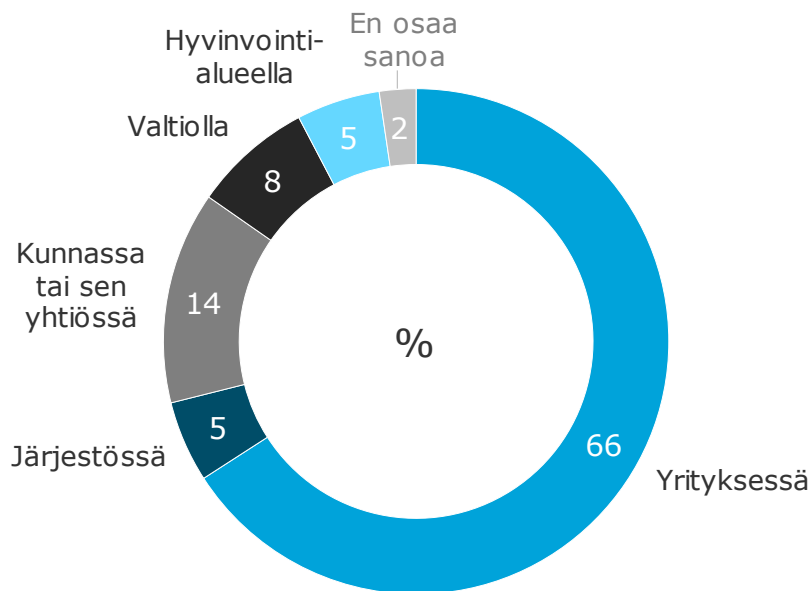
Total tammikuu/2023 (n=1511)



# Missä työskentelee (1/2)

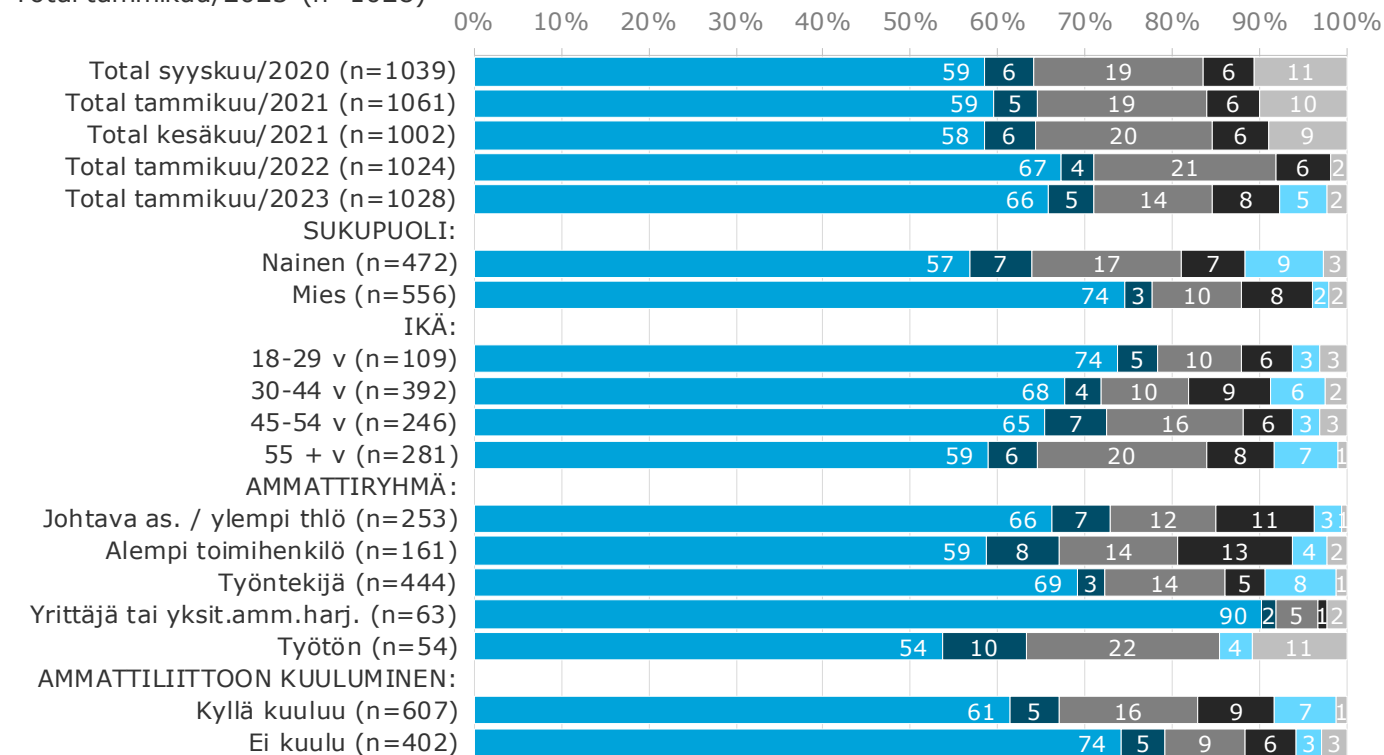
Missä olet tai olit viimeksi töissä?

Total tammikuu/2023 (n=1028)



Missä olet tai olit viimeksi töissä? (2020-2021: Missä olet töissä?)

Total tammikuu/2023 (n=1028)

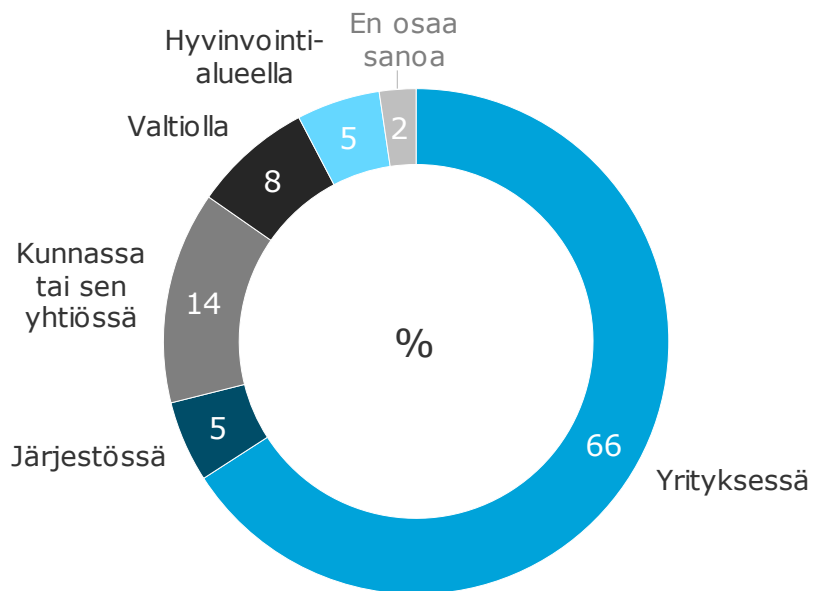


■ Yrityksessä ■ Järjestössä ■ Kunnassa tai sen yhtiössä ■ Valtiolla ■ (2023->) Hyvinvointialueella ■ En osaa sanoa

# Missä työskentelee (2/2)

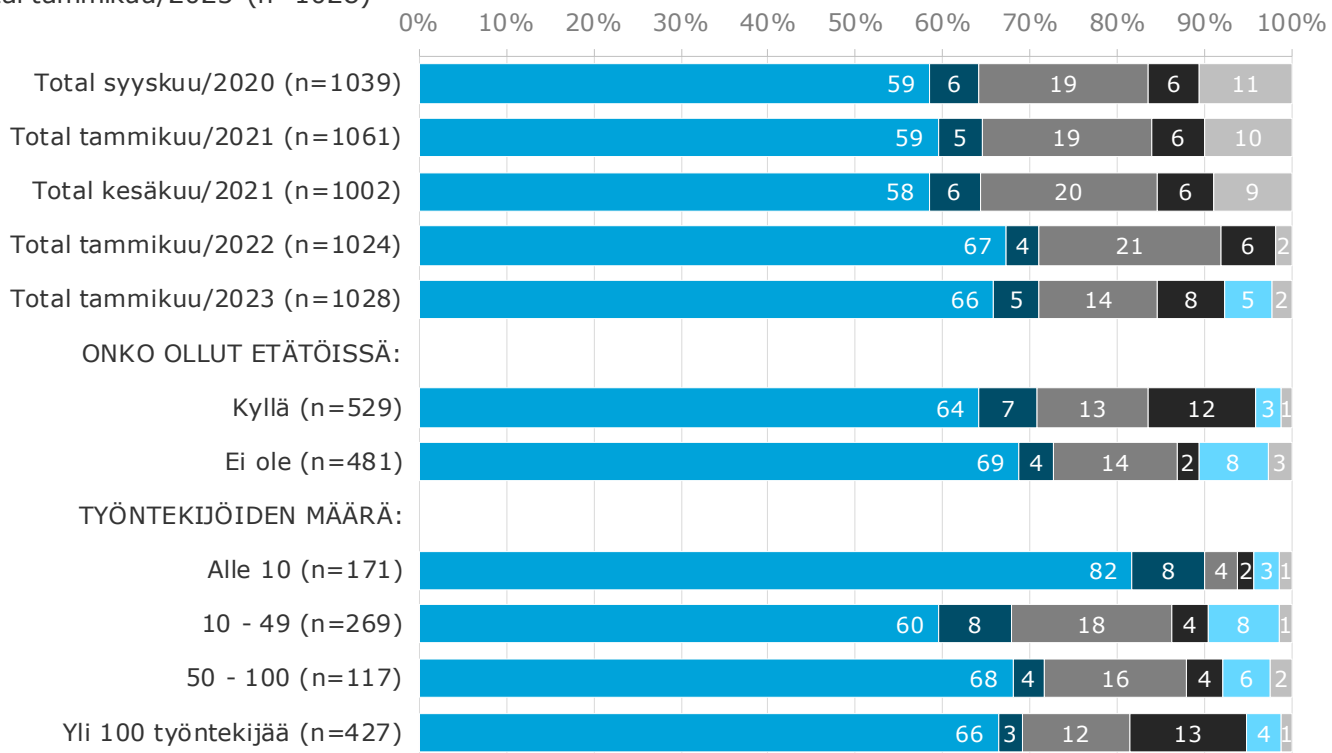
Missä olet tai olit viimeksi töissä?

Total tammikuu/2023 (n=1028)



Missä olet tai olit viimeksi töissä? (2020-2021: Missä olet töissä?)

Total tammikuu/2023 (n=1028)

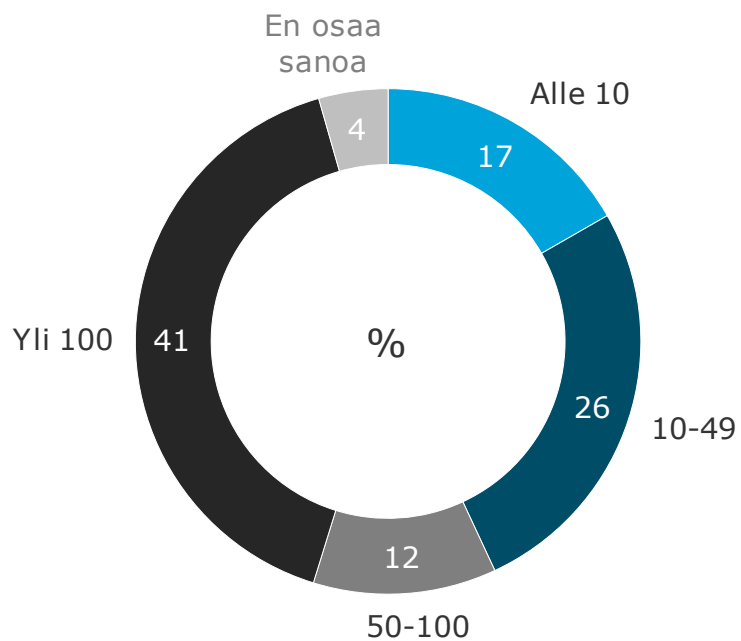


■ Yrityksessä ■ Järjestössä ■ Kunnassa tai sen yhtiössä ■ Valtiolla ■ (2023->) Hyvinvointialueella ■ En osaa sanoa

# Kuinka monta työntekijää on työyhteisössä (1/2)

Kuinka monta työntekijää on tai viimeksi oli työyhteisössäsi?

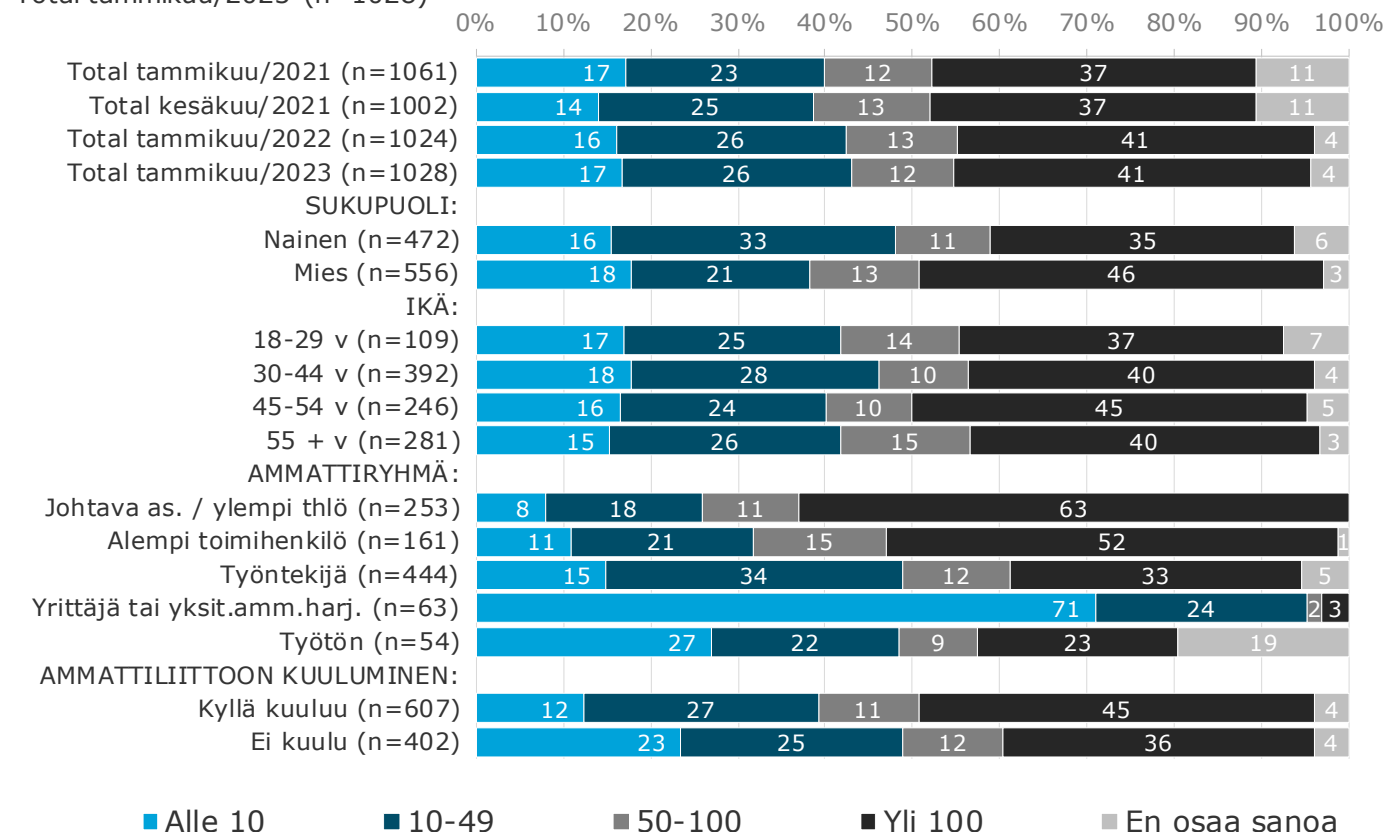
Total tammikuu/2023 (n=1028)



Kuinka monta työntekijää on tai viimeksi oli työyhteisössäsi?

(2021: Kuinka monta työntekijää on työyhteisössäsi?)

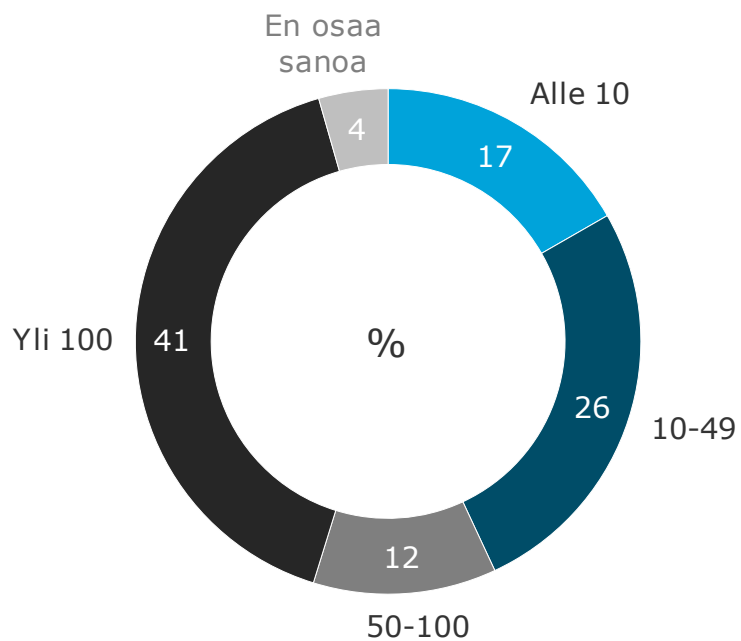
Total tammikuu/2023 (n=1028)



# Kuinka monta työntekijää on työyhteisössä (2/2)

Kuinka monta työntekijää on tai viimeksi oli työyhteisössäsi?

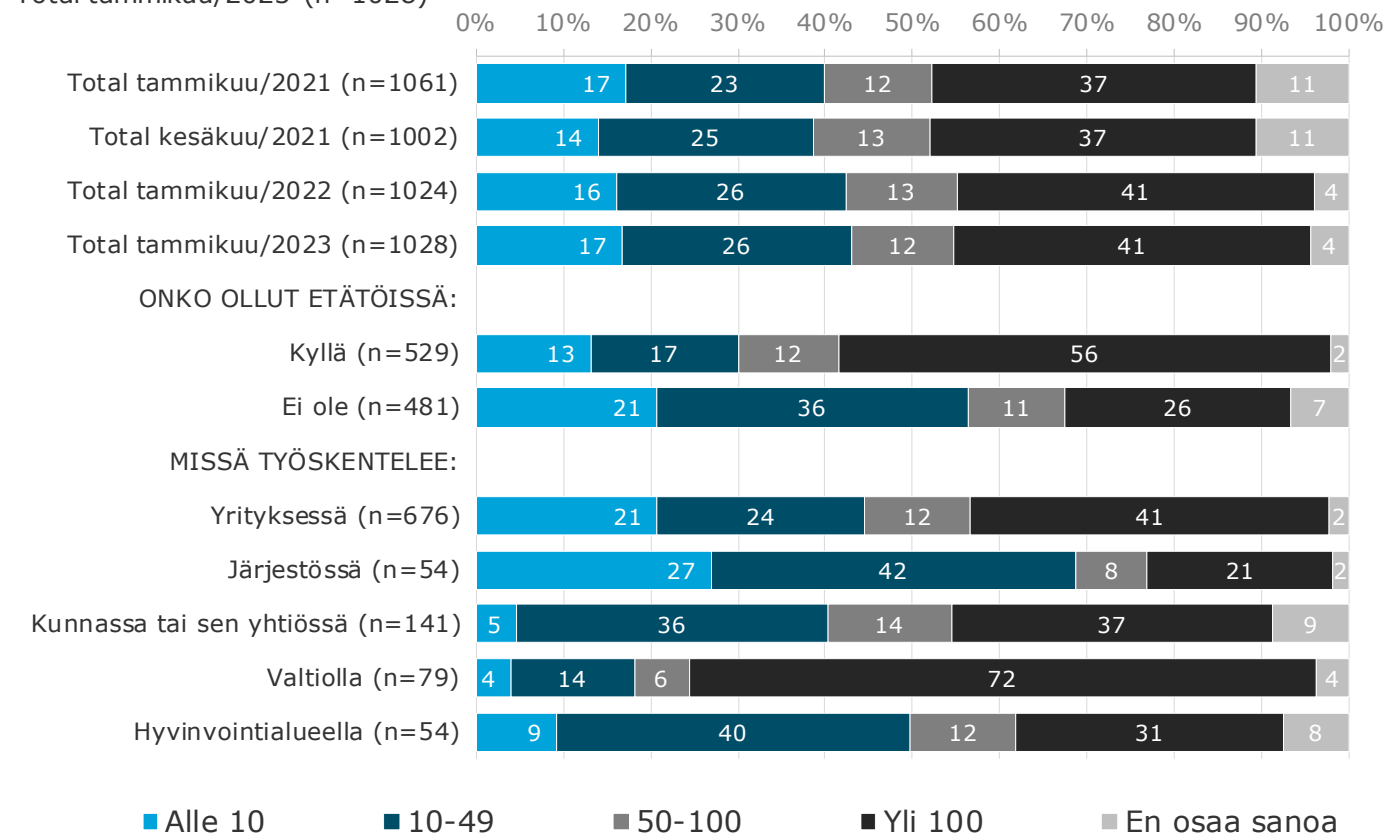
Total tammikuu/2023 (n=1028)



Kuinka monta työntekijää on tai viimeksi oli työyhteisössäsi?

(2021: Kuinka monta työntekijää on työyhteisössäsi?)

Total tammikuu/2023 (n=1028)





Työhyvinvointiin  
liittyvät väittämät

# Yhteenvetoa

Selvä enemmistö työllisistä (78 %) on samaa mieltä siitä, että omalla työpaikalla on mahdollisuus sovittaa yhteen työ- ja perhe-elämää ja että työpaikalla on luottamuksellinen ilmapiiri (79 %). Eri meiltä näistä asioista on n. 15 %.

Vastaajista 74 % arvioi, että omalla työpaikalla kohdellaan ihmisiä tasapuolisesti, eri mieltä asiasta on 22%. Siitä, että omalla työpaikalla välitetään avoimesti tietoa on samaa mieltä kaksi kolmesta (63 %), erimielisten osuus on 32 %.

Samaa mieltä siitä, että työpaikalla harjoitetaan hyvää johtamista on 64 % työllisistä, eri mieltä asiasta on 30%. Kaikki työhyvinvoina arvioivat asiat olivat helppoja arvioida. Kantaa ottamattomien osuudet vaihtelivat 4-6 % välillä.

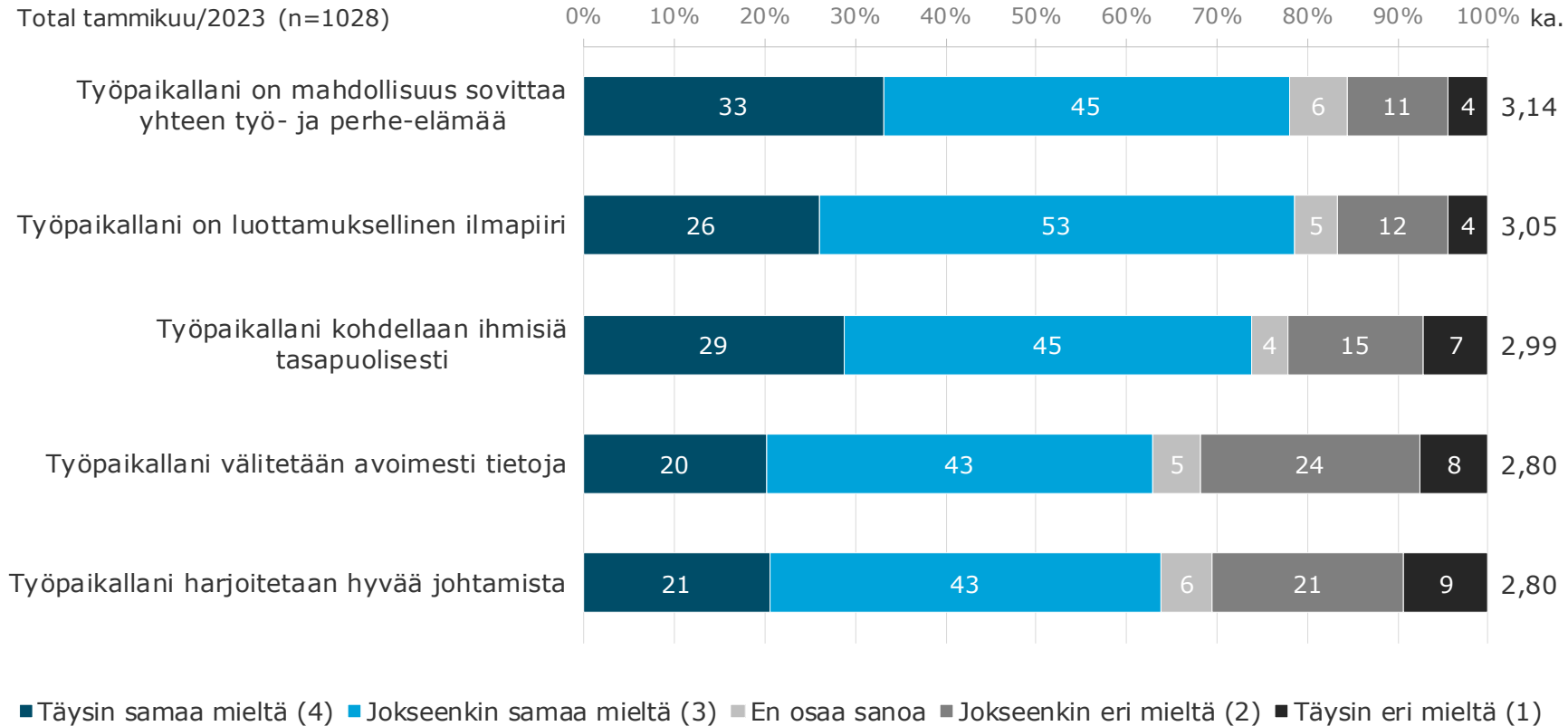
Naiset ja miehet ovat hyvin samaa mieltä työhyvinvoinnin kysymyksistä. Myös eri ikäisten vastaukset olivat varsin samanlaisia. 18-29-vuotiaat arvoivat kuitenkin mahdollisuuksiensa sovittaa yhteen työ- ja perhe-elämää jonkin verran heikommiksi kuin muut ikäryhmät. Tilanne on sama työpaikan ilmapiirin luottamuksellisuuden arvioinnissa.

Ammattiryhmien mukaan katsottuna selvästi matalimmat arviot tulevat työttömiltä ja parhaat yrittäjiltä. Muista ryhmistä hieman paremmat arviot tulevat johtavassa asemassa olevilta ja ylemmiltä toimihenkilöiltä ja matalammat työntekijöiltä.

Työskentelyorganisaation mukaisessa tarkastelussa muita matalammat arviot saadaan hyvinvointialueilla työskenteleviltä. Työpaikan ilmapiirin luottamuksellisuus on arvioissa kuitenkin samalla tasolla kuin muissa työskentelypaikoissa.

# Työhyvinvointiin liittyvät väittämät

Kuinka samaa tai eri mieltä olet seuraavista väitteistä?



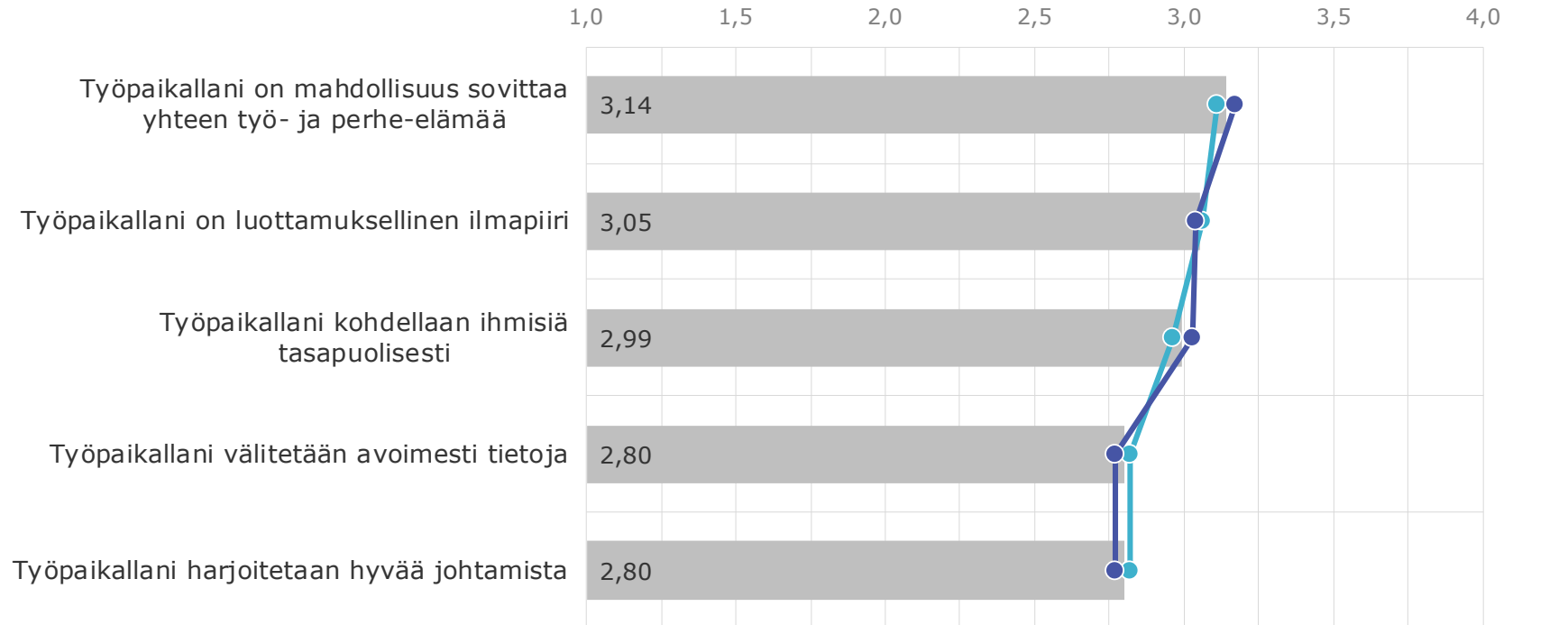
# Työhyvinvointiin liittyvät väittämät

Kuinka samaa tai eri mieltä olet seuraavista väitteistä?

Total tammikuu/2023 (n=1028)

Täysin eri mieltä (1)

Täysin samaa mieltä (4)



SUKUPUOLI:

■ Total tammikuu/2023 (n=1028)

—●— Nainen (n=472)

—●— Mies (n=556)

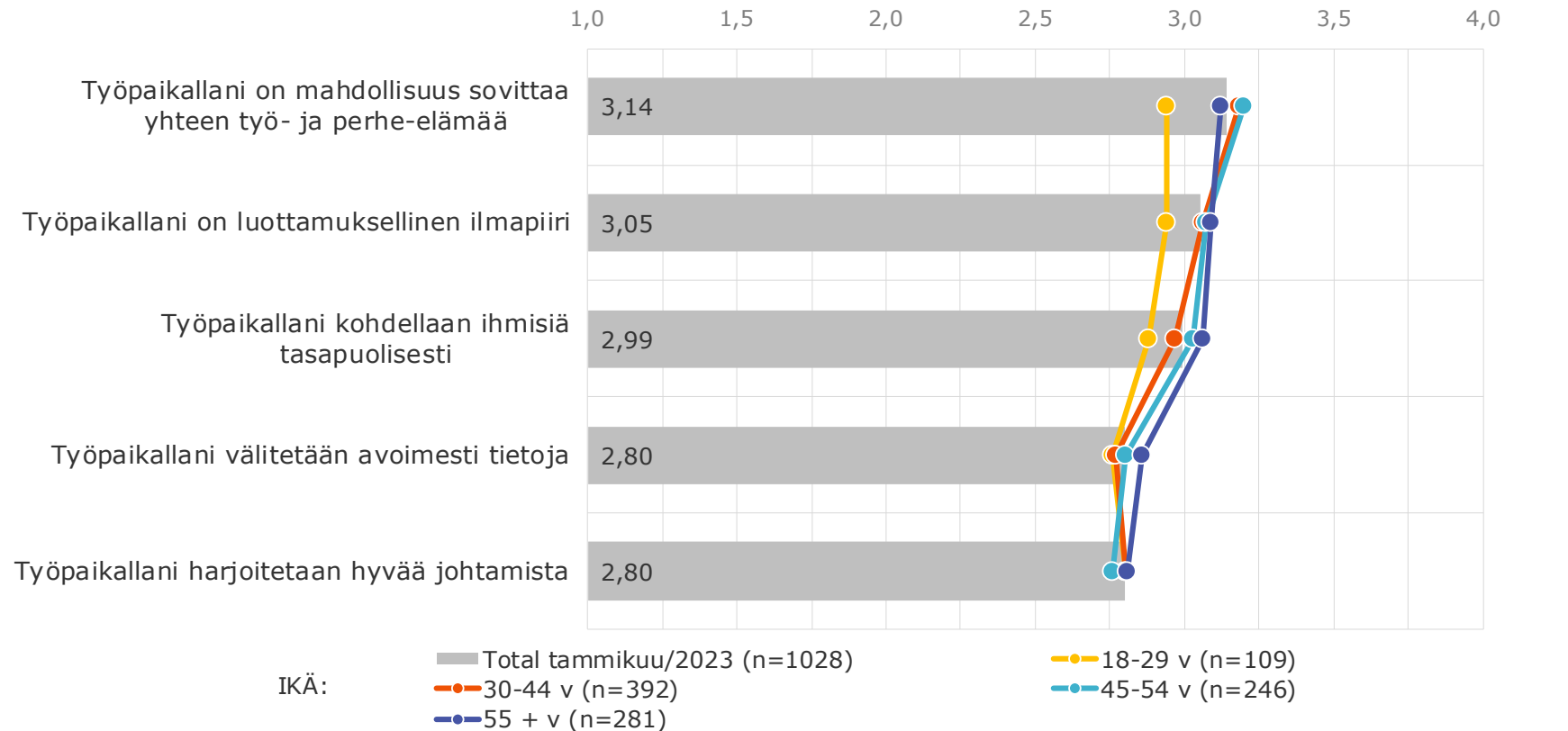
# Työhyvinvointiin liittyvät väittämät

Kuinka samaa tai eri mieltä olet seuraavista väitteistä?

Total tammikuu/2023 (n=1028)

Täysin eri mieltä (1)

Täysin samaa mieltä (4)



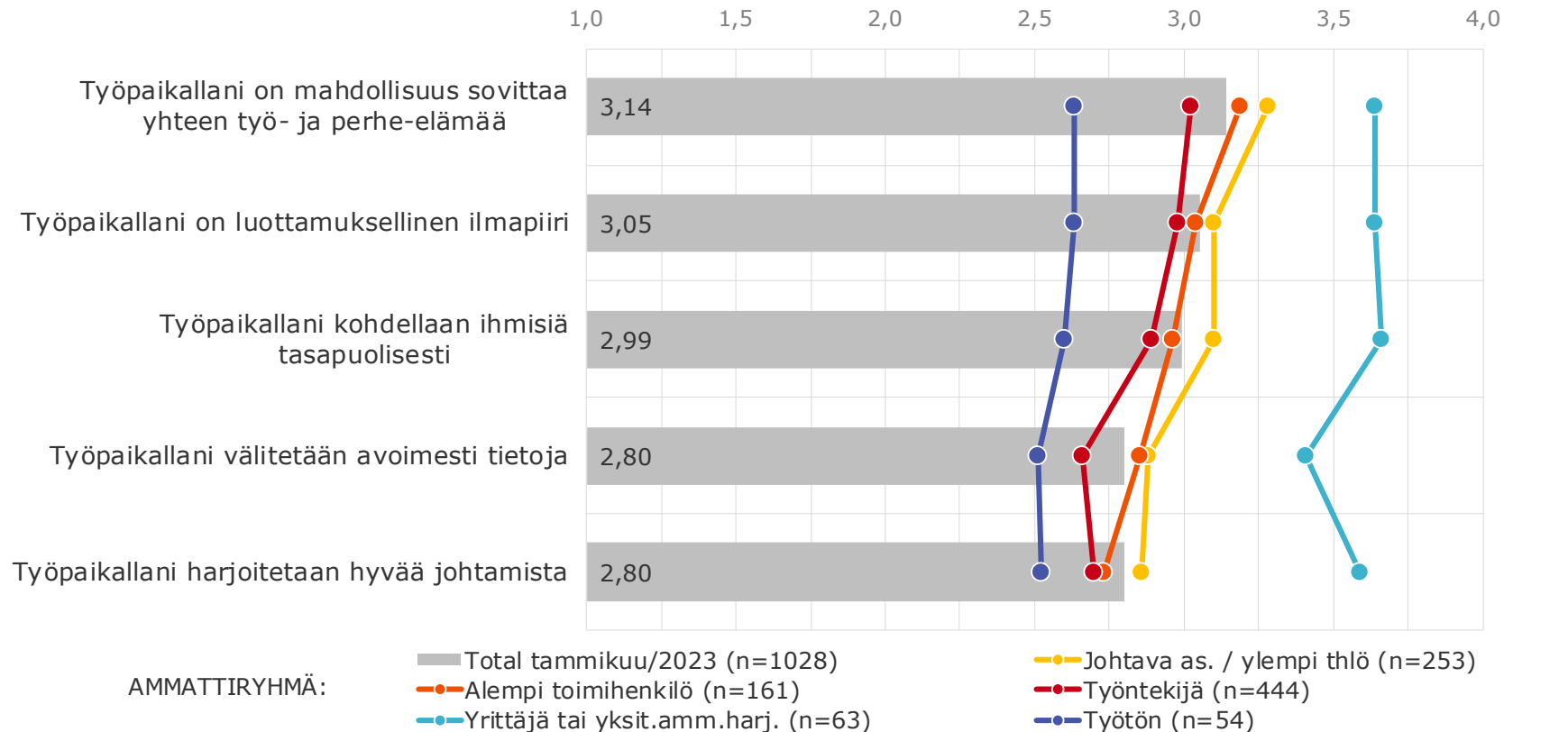
# Työhyvinvointiin liittyvät väittämät

Kuinka samaa tai eri mieltä olet seuraavista väitteistä?

Total tammikuu/2023 (n=1028)

Täysin eri mieltä (1)

Täysin samaa mieltä (4)



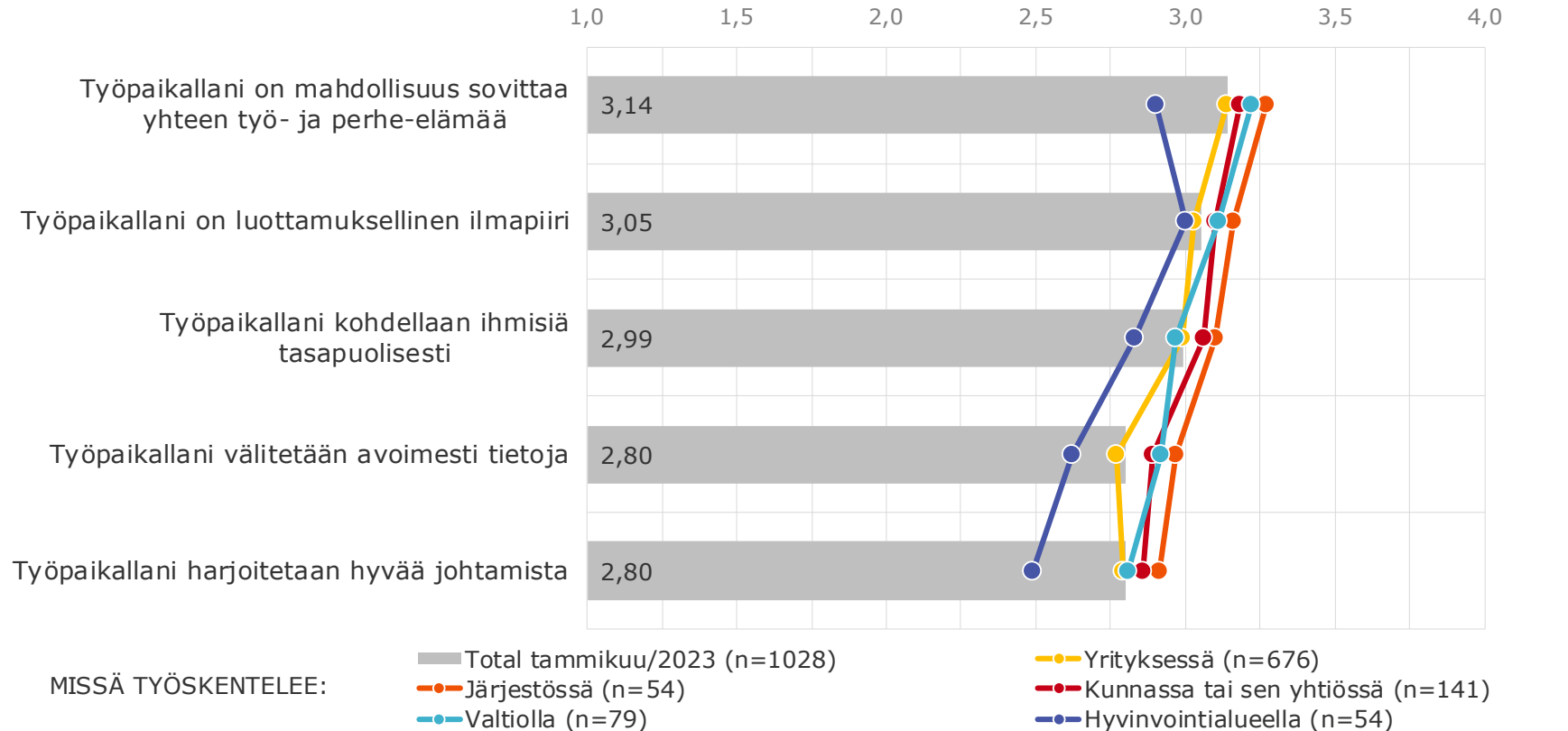
# Työhyvinvointiin liittyvät väittämät

Kuinka samaa tai eri mieltä olet seuraavista väitteistä?

Total tammikuu/2023 (n=1028)

Täysin eri mieltä (1)

Täysin samaa mieltä (4)



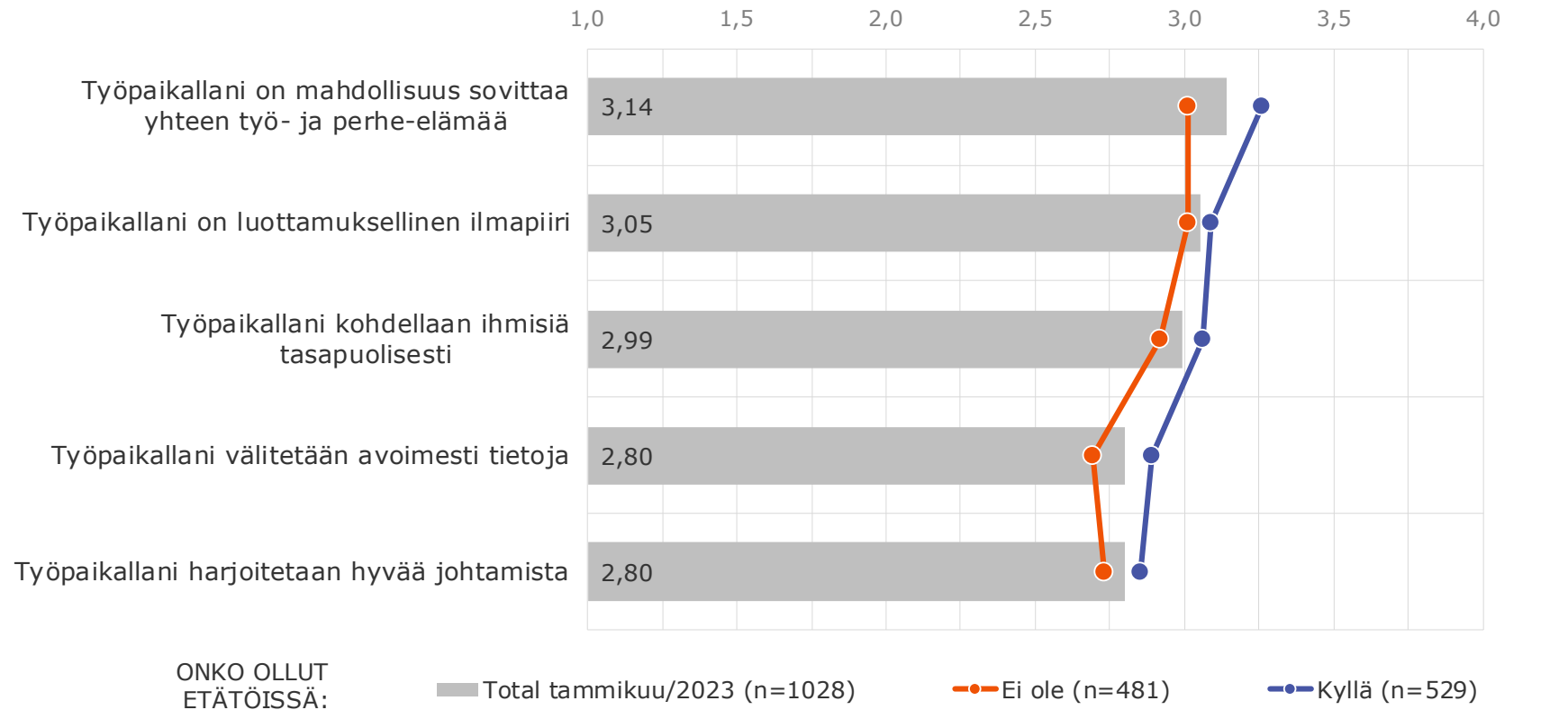
# Työhyvinvointiin liittyvät väittämät

Kuinka samaa tai eri mieltä olet seuraavista väitteistä?

Total tammikuu/2023 (n=1028)

Täysin eri mieltä (1)

Täysin samaa mieltä (4)





# Työhyvinvointiin liittyvät väittämät

Kuinka samaa tai eri mieltä olet seuraavista väitteistä?

Total tammikuu/2023 (n=1028)

Täysin eri mieltä (1)

Täysin samaa mieltä (4)

