

# KANTAR PUBLIC

Yrittäjät

Kysely suomalaisille  
työllisille 2023

Yleinen ansioturva

Jaakko Hyry

332400120

1.2.2023

# Tutkimuksen toteutus



- 18-69 –vuotiaat suomalaiset
- Aineisto edustaa kohderyhmän työelämässä mukana olevia suomalaisia

**1.028**

- 1511 vastaajaa, joista työllisiä 1028 (palkansaajat, yrittäjät, lomautetut ja työttömät)
- Tutkimuksen kohderyhmä poimittu Kantar Publicin käyttämästä valtakunnallisesta Forum -nettipaneelistä
- Tulosten luottamusväli kokonaistuloksen (n=1028) osalta on +- 3,1 %-yksikköä 50% tulostasolla



- Kyselyn tekoaika 19. - 26.1.2023
- Kysymyksiin vastaaminen kesti noin 13 minuuttia
- Tutkimusaineisto on väestöedustava vastaajien sukupuolen, iän ja asuinalueen mukaan



- Tutkimuskysymykset ja vastaajien keskeiset sosiodemografiset tiedot
- Kysymykset on suunniteltu Yrittäjien ja Kantar TNS:n yhteistyönä.

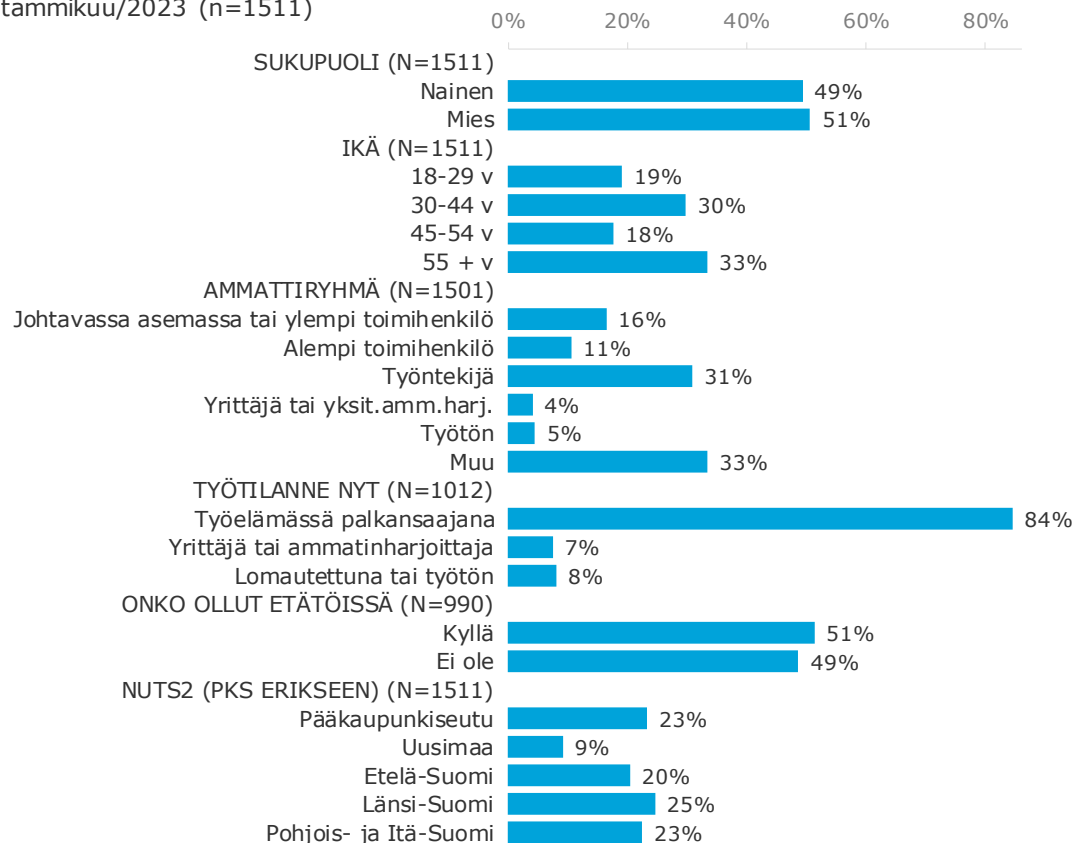


- Power Point-Raportti tuloksista kaikkien vastaajien tasolla ja keskeisistä taustatiedoista

# Aineiston rakenne

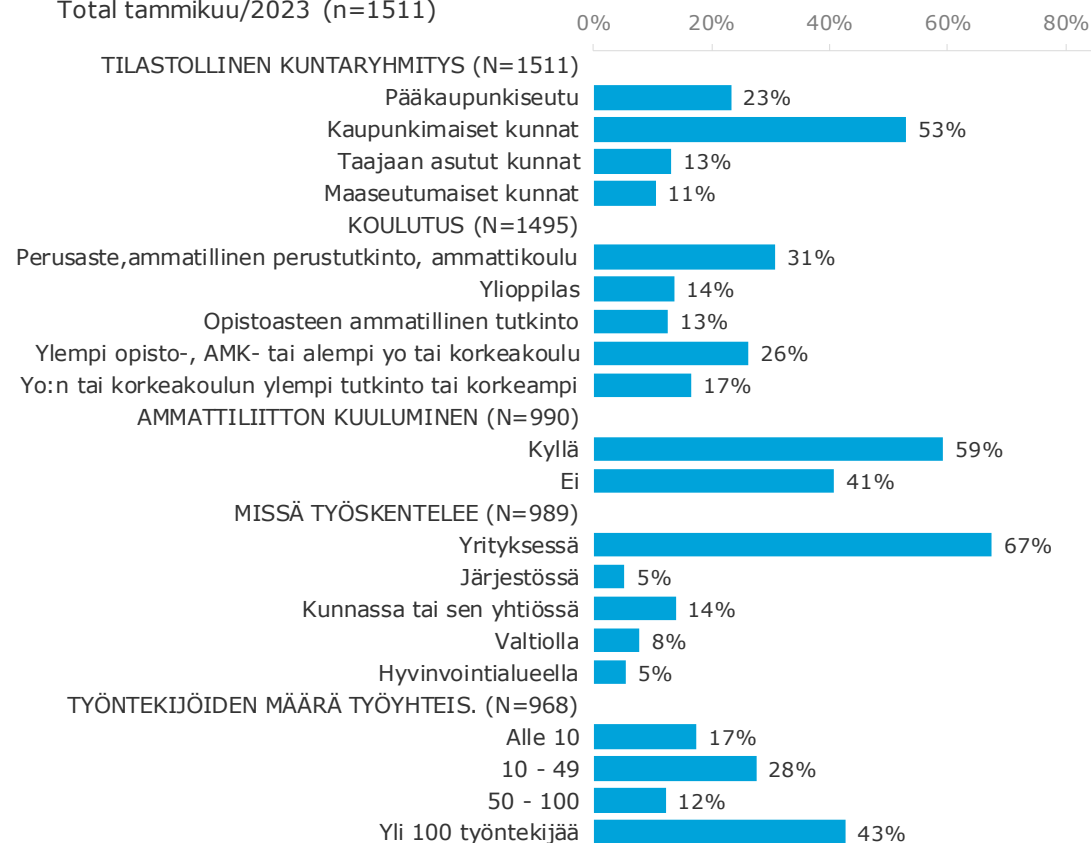
## Aineiston rakenne

Total tammikuu/2023 (n=1511)



## Aineiston rakenne

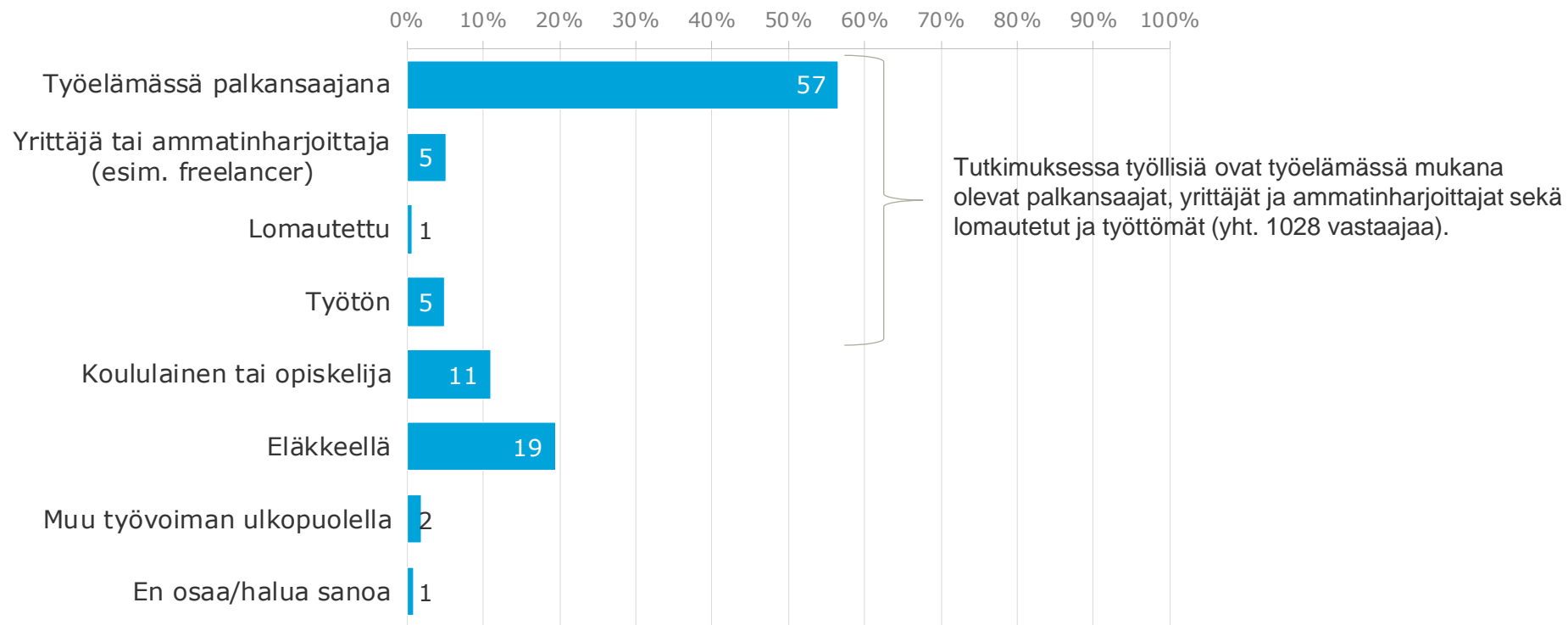
Total tammikuu/2023 (n=1511)



# Aineiston rakenne

Mikä seuraavista kuvaa parhaiten tämänhetkistä tilannettasi? Oletko...?

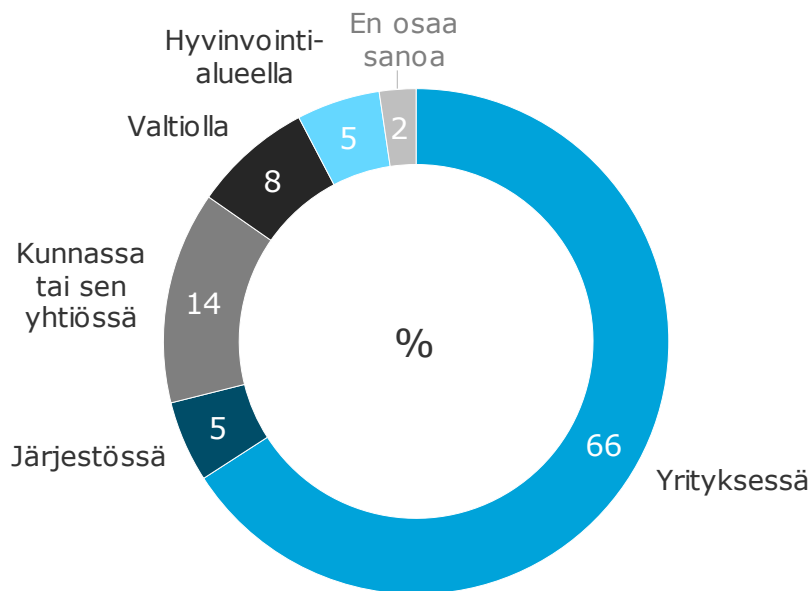
Total tammikuu/2023 (n=1511)



# Missä työskentelee (1/2)

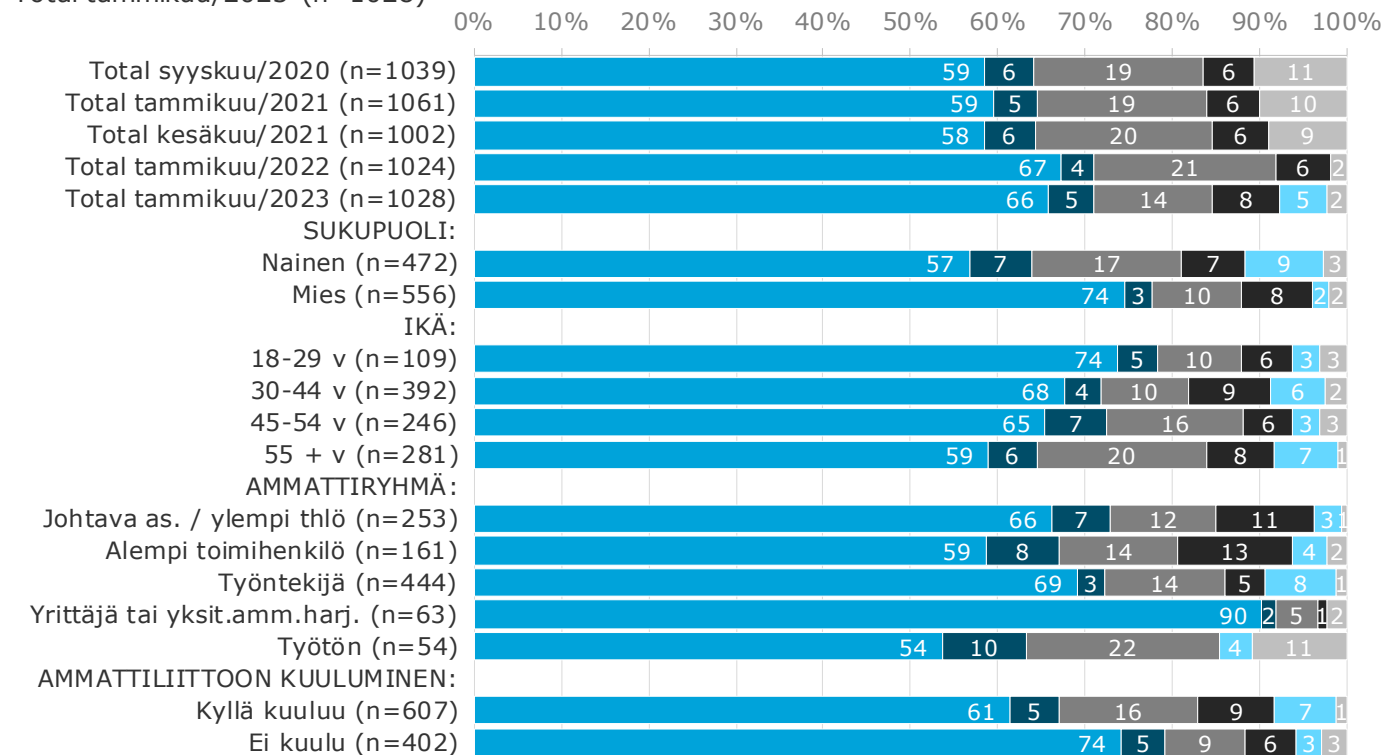
Missä olet tai olit viimeksi töissä?

Total tammikuu/2023 (n=1028)



Missä olet tai olit viimeksi töissä? (2020-2021: Missä olet töissä?)

Total tammikuu/2023 (n=1028)

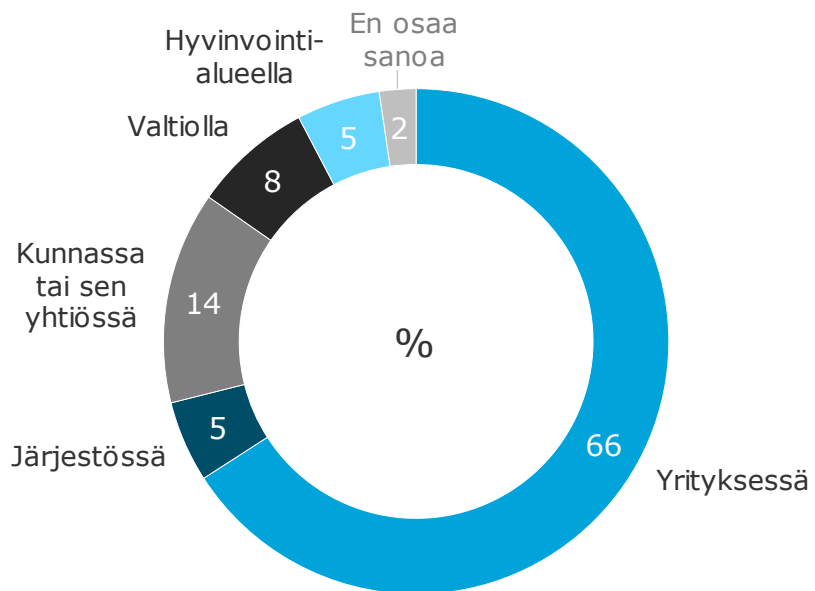


■ Yrityksessä ■ Järjestössä ■ Kunnassa tai sen yhtiössä ■ Valtiolla ■ (2023->) Hyvinvointialueella ■ En osaa sanoa

# Missä työskentelee (2/2)

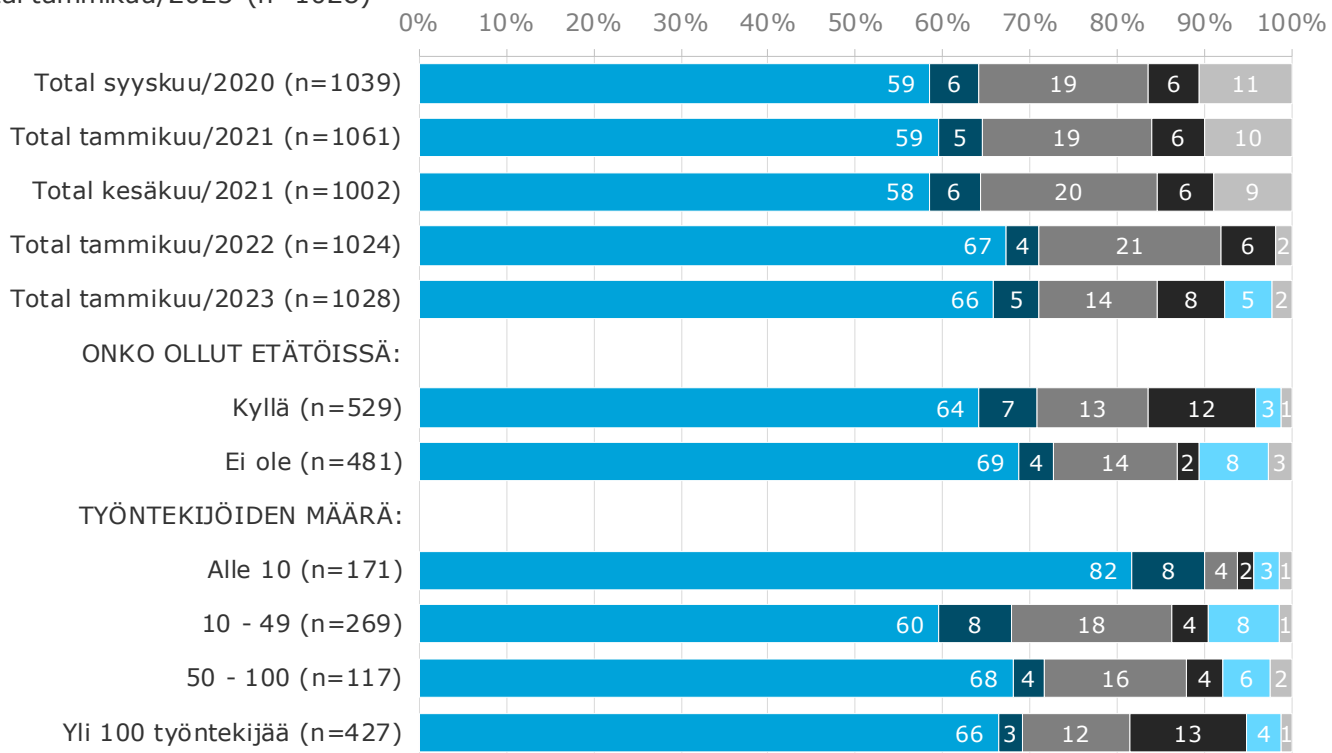
Missä olet tai olit viimeksi töissä?

Total tammikuu/2023 (n=1028)



Missä olet tai olit viimeksi töissä? (2020-2021: Missä olet töissä?)

Total tammikuu/2023 (n=1028)

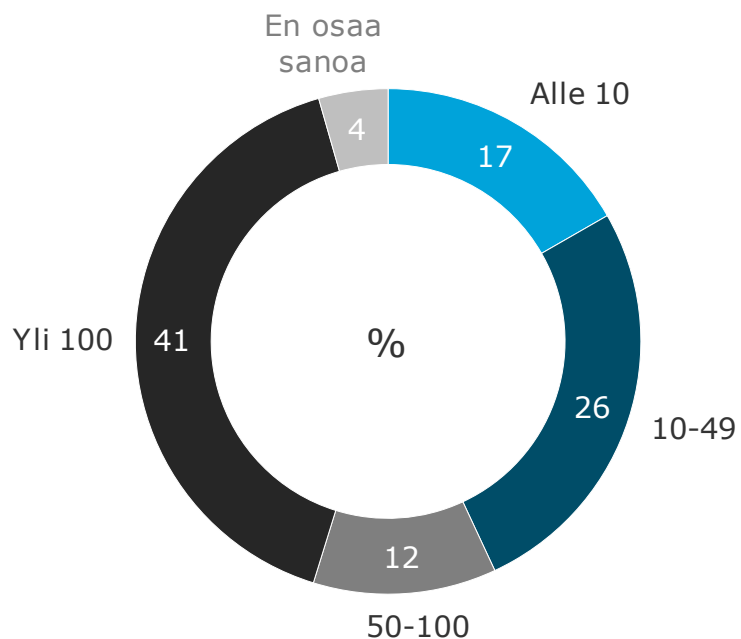


■ Yrityksessä ■ Järjestössä ■ Kunnassa tai sen yhtiössä ■ Valtiolla ■ (2023->) Hyvinvointialueella ■ En osaa sanoa

# Kuinka monta työntekijää on työyhteisössä (1/2)

Kuinka monta työntekijää on tai viimeksi oli työyhteisössäsi?

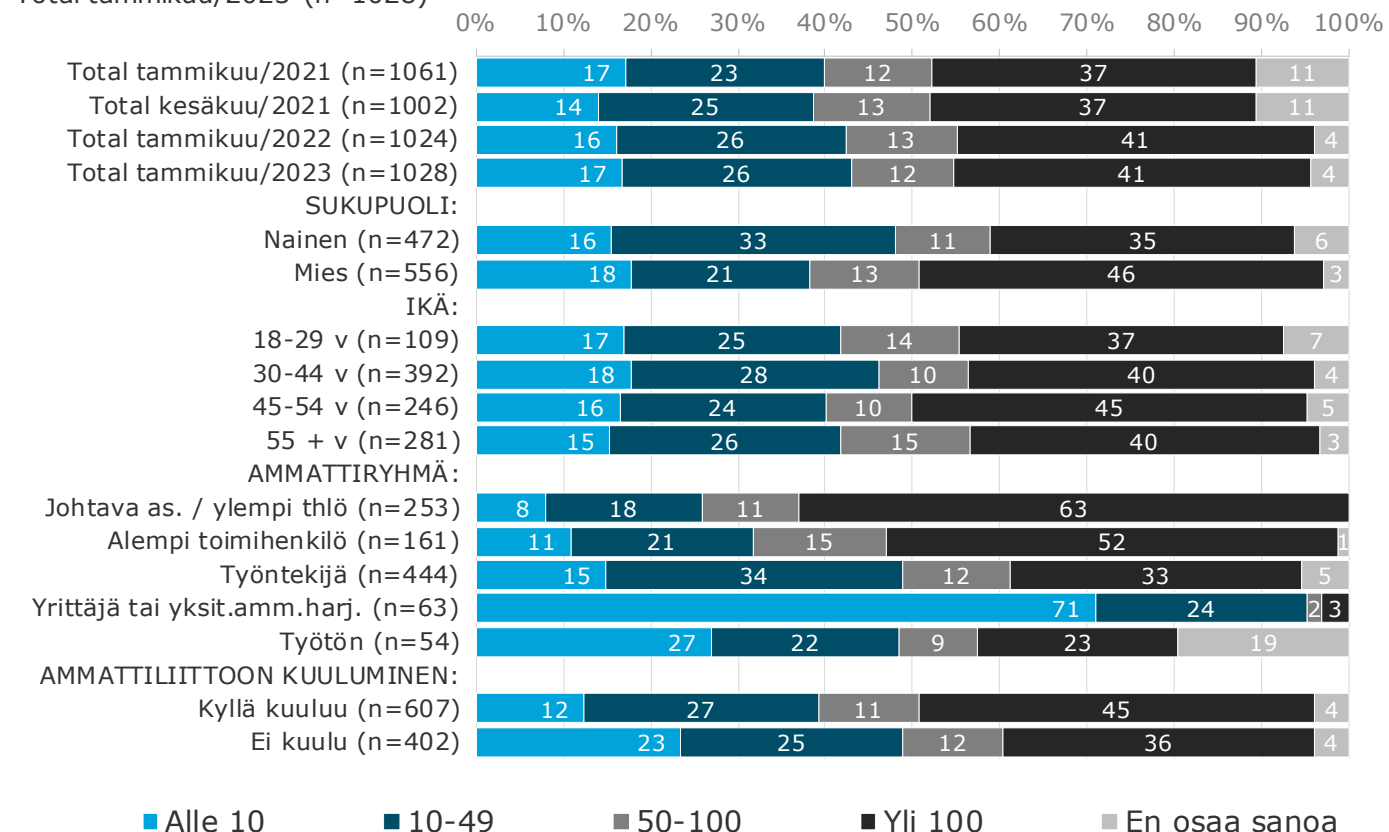
Total tammikuu/2023 (n=1028)



Kuinka monta työntekijää on tai viimeksi oli työyhteisössäsi?

(2021: Kuinka monta työntekijää on työyhteisössäsi?)

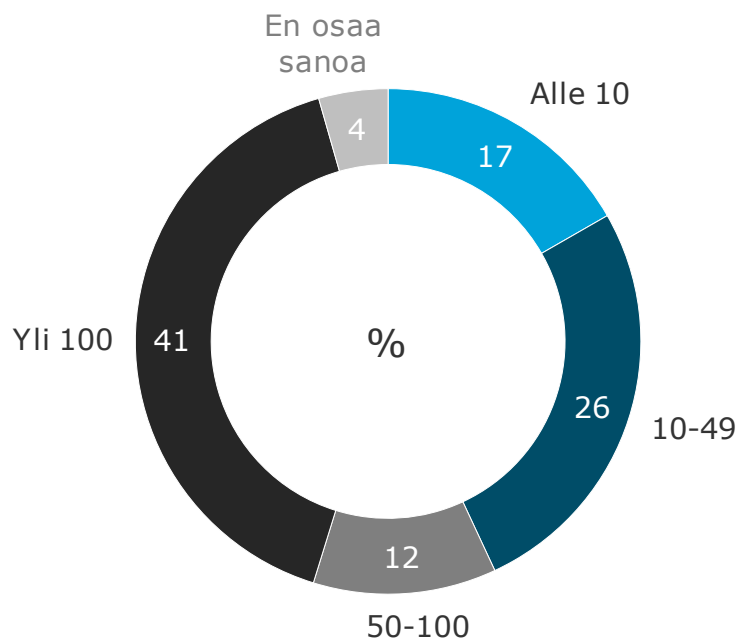
Total tammikuu/2023 (n=1028)



# Kuinka monta työntekijää on työyhteisössä (2/2)

Kuinka monta työntekijää on tai viimeksi oli työyhteisössäsi?

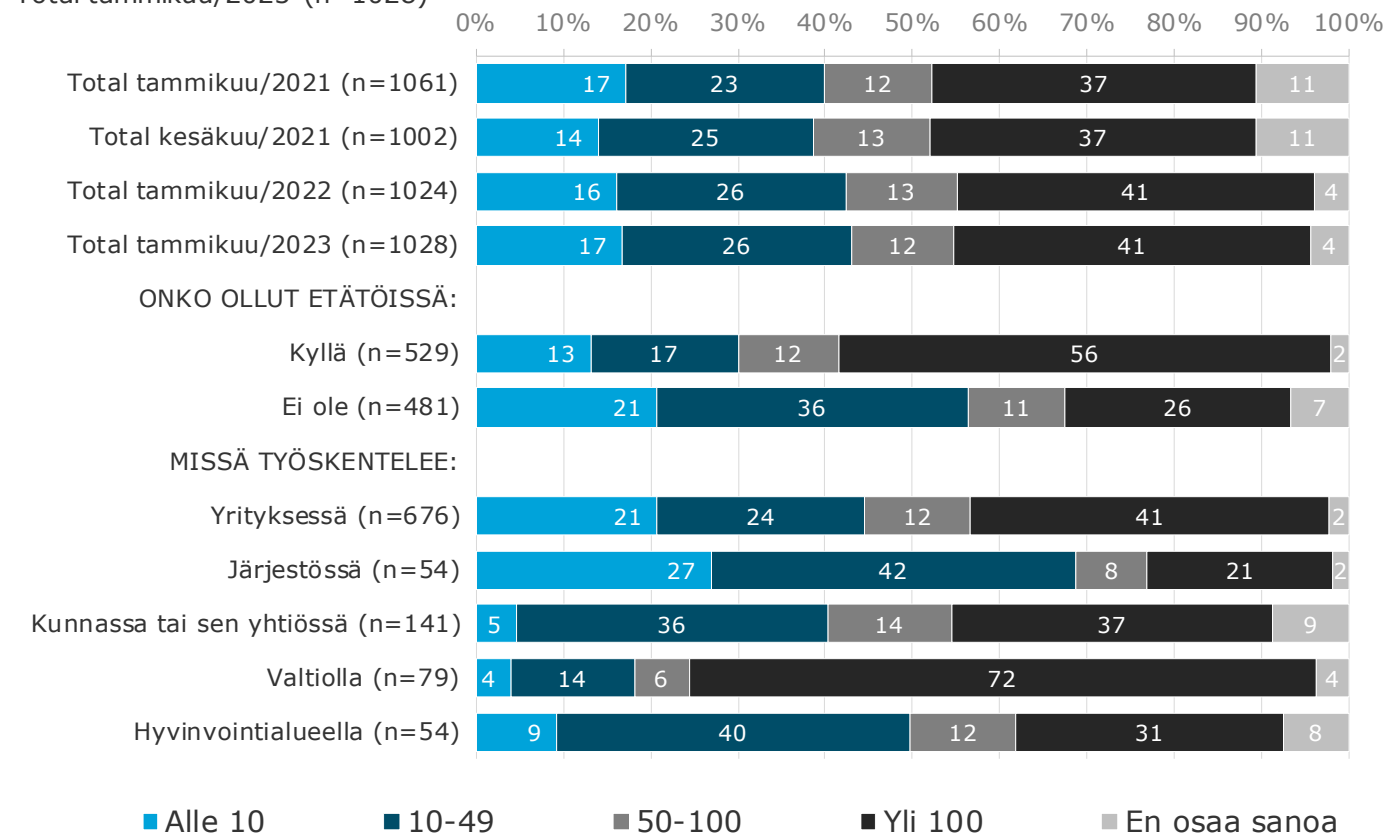
Total tammikuu/2023 (n=1028)



Kuinka monta työntekijää on tai viimeksi oli työyhteisössäsi?

(2021: Kuinka monta työntekijää on työyhteisössäsi?)

Total tammikuu/2023 (n=1028)





Yleinen ansioturva  
ja työttömyysturvan  
porrastaminen

# Yhteenvetoa

Työllisistä 42 % pitää hyvänä yleistä ansioturvaa, joka antaisi ansiosidonnaisen turvan myös niille, jotka eivät ole työttömyyskassojen jäseniä. Tulos on lähes sama kuin vuosi sitten (43 %). Hieman yli kolmannes (34 %) pitää ideaa huonona ja neljännes ei osaa arvioida ehdotusta.

Asia saa eniten kannatusta ammattiliittoon kuulumattomilta (59 %), yrittäjiltä (57 %), työttömiltä (51 %) sekä 18-29-vuotiailta (55 %). Asian kannatus on suurta (55 %) myös järjestöissä työskentelevien keskuudessa ja matalin hyvinvointialueilla työskentelevien keskuudessa (27 %).

Enemmistö (59 %) työllisistä on sitä mieltä, että työttömyysturvaa pitäisi porrastaa siten, että se kannustaisi enemmän työn vastaanottamiseen. Tulos ei ole juuri muuttunut viimeksi kuluneiden kahden vuoden kuluessa. Neljännes (25 %) vastustaa asiaa ja 16 % ei osaa arvioida sitä. Kannatus on suurinta yrittäjien (69 %), johtavassa asemassa olevien ja ylempien toimihenkilöiden (68 %) keskuudessa, 38 % työttömistä vastustaa ajatusta.

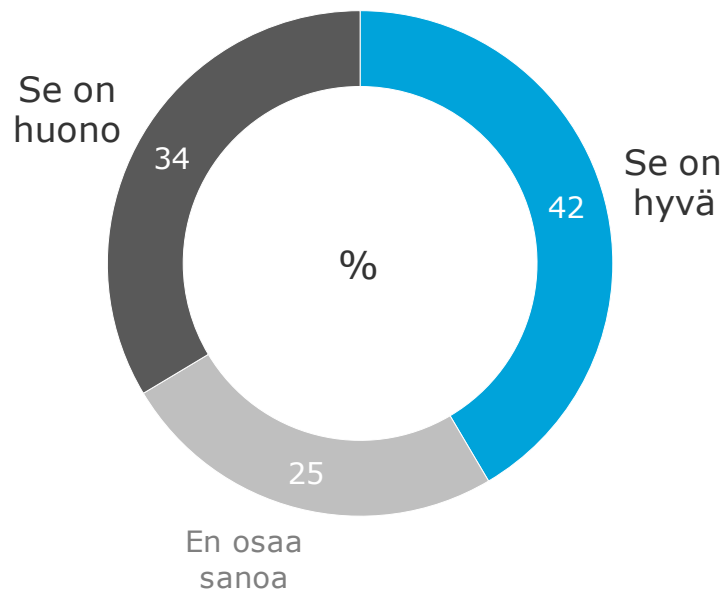
Työttömyysturvan porrastaminen siten, että se kannustaisi enemmän ottamaan vastaan työtä, on mieluisin valtiolla (68 %) ja hyvinvointialueilla (67 %) työskentelevien mielestä ja vähiten mieluisa järjestöissä työskenteleville (55 %).

Selvä enemmistö (71 %) on sitä mieltä, että sosiaaliturvaa pitäisi uudistaa siten, että se kannustaisi nykyistä enemmän ottamaan vastaan työtä. Tilanne on suunnilleen sama kuin vuosi sitten (69 %). Alle viidennes (17 %) vastustaa ajatusta. Työttömistä 38 % vastustaa asiaa.

# Yleiseen ansioturvaan suhtautuminen (1/2)

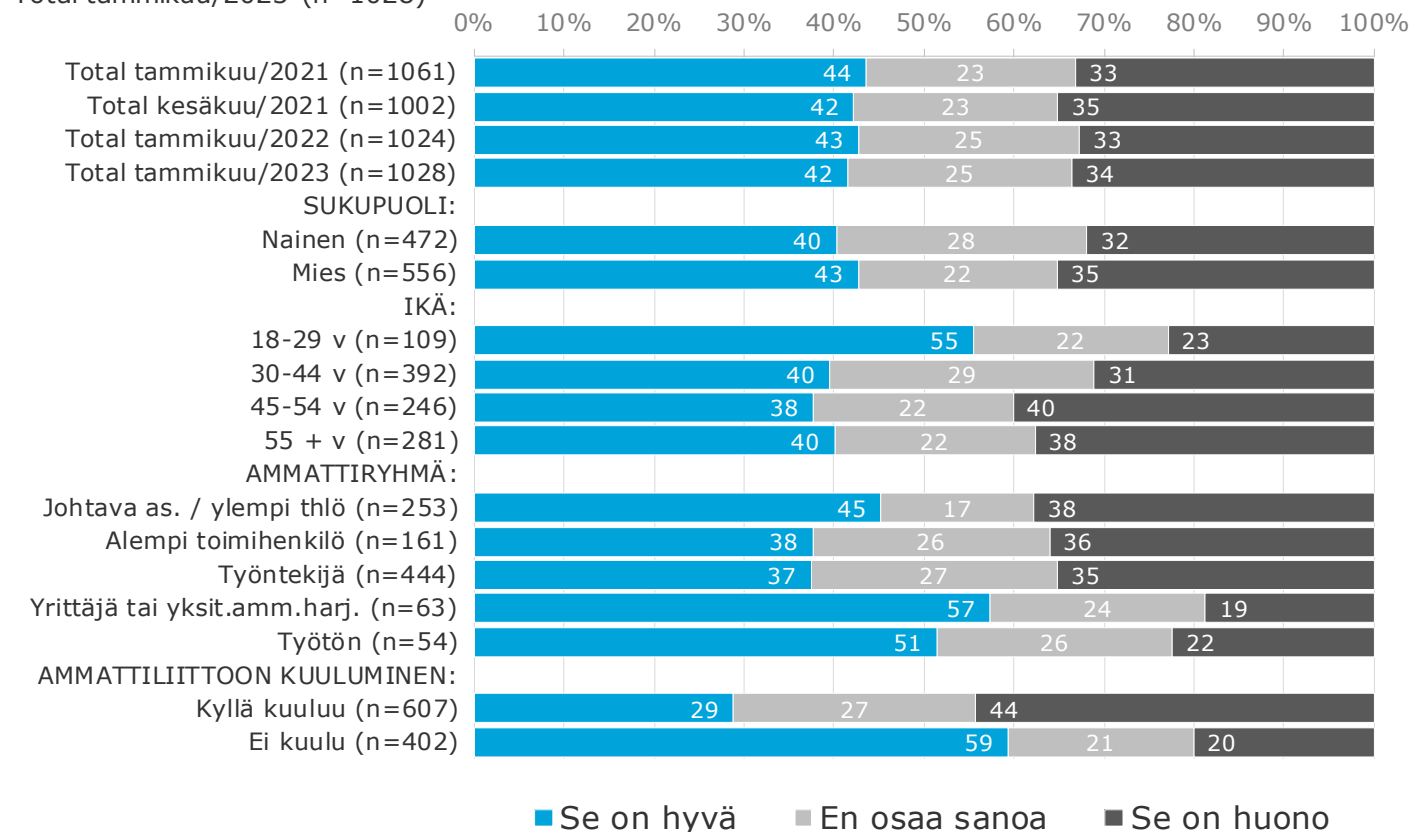
Miten suhtaudut yleiseen ansioturvaan, joka antaisi ansiosidonnaisen turvan myös heille, jotka eivät ole työttömyyskassojen jäseniä?

Total tammikuu/2023 (n=1028)



Miten suhtaudut yleiseen ansioturvaan, joka antaisi ansiosidonnaisen turvan myös heille, jotka eivät ole työttömyyskassojen jäseniä?

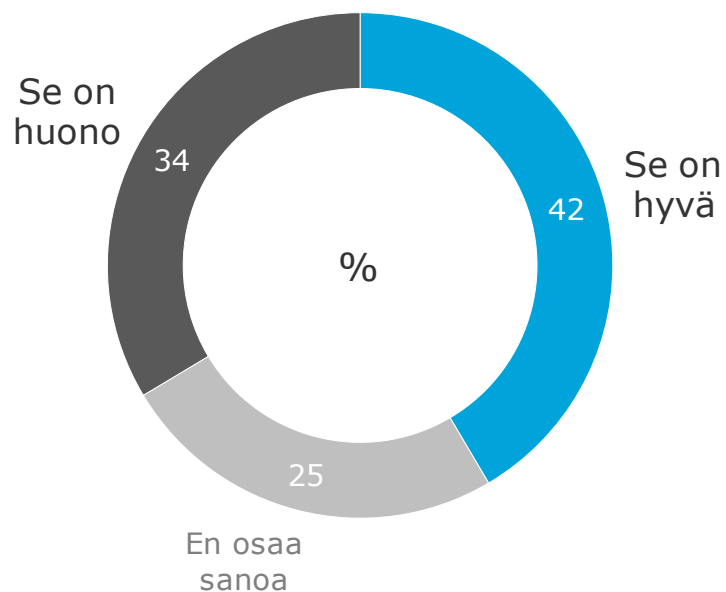
Total tammikuu/2023 (n=1028)



## Yleiseen ansioturvaan suhtautuminen (2/2)

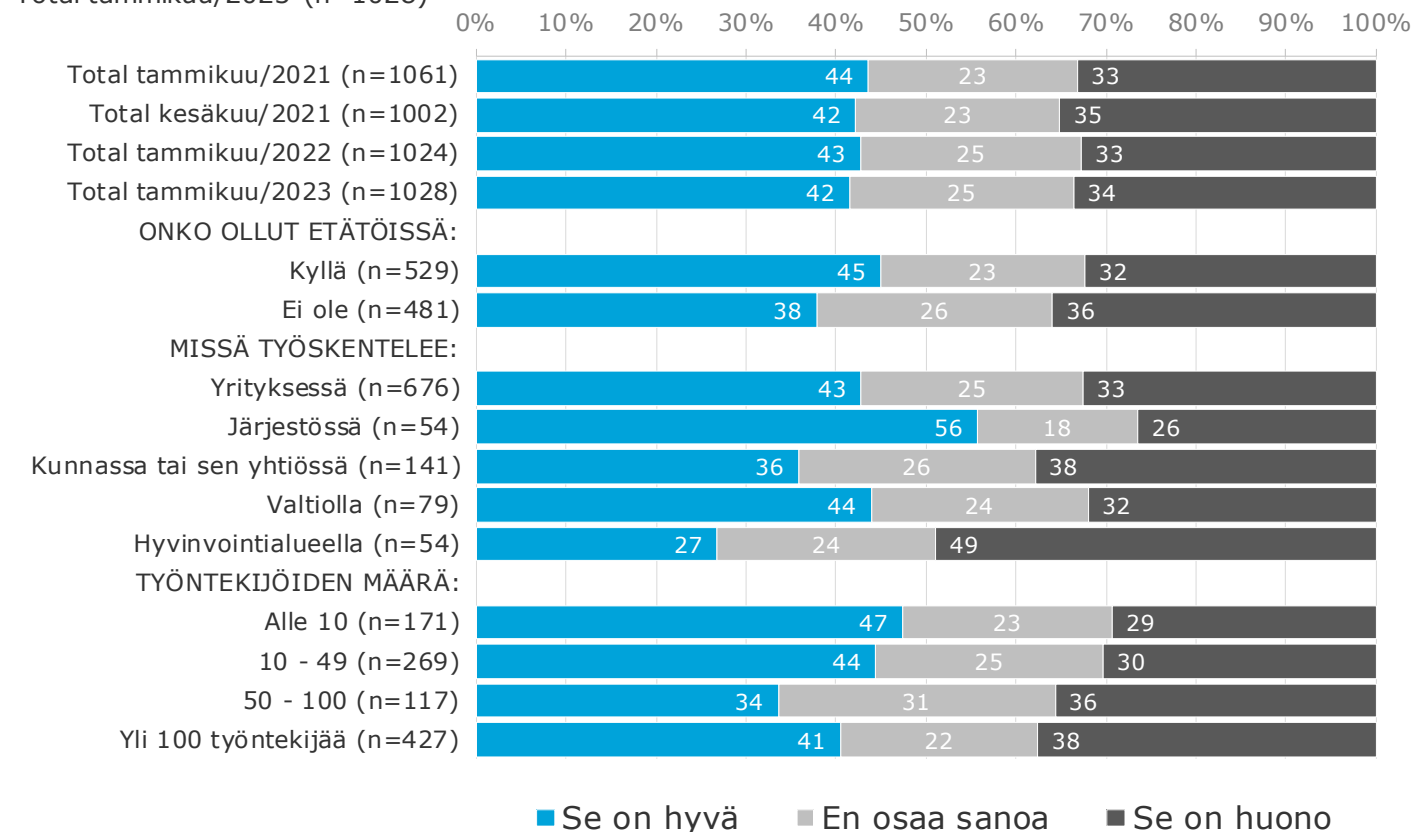
Miten suhtaudut yleiseen ansioturvaan, joka antaisi ansiosidonnaisen turvan myös heille, jotka eivät ole työttömyyskassojen jäseniä?

Total tammikuu/2023 (n=1028)



Miten suhtaudut yleiseen ansioturvaan, joka antaisi ansiosidonnaisen turvan myös heille, jotka eivät ole työttömyyskassojen jäseniä?

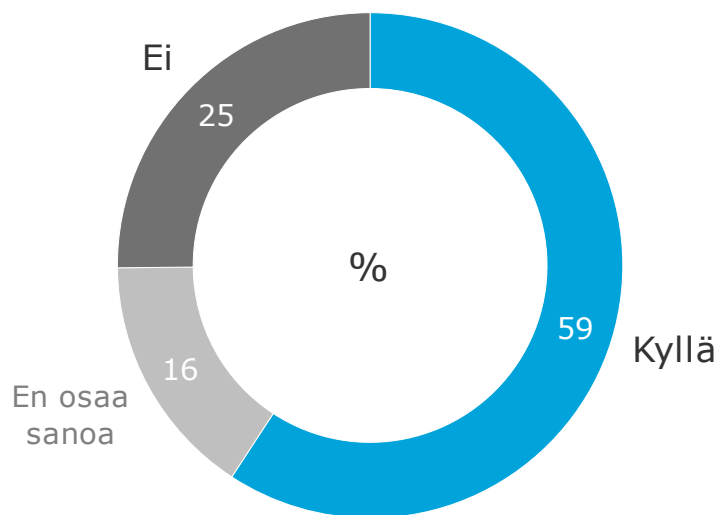
Total tammikuu/2023 (n=1028)



# Pitäisikö työttömyysturvaa porrastaa siten, että se kannustaisi enemmän ottamaan vastaan työtä (1/2)

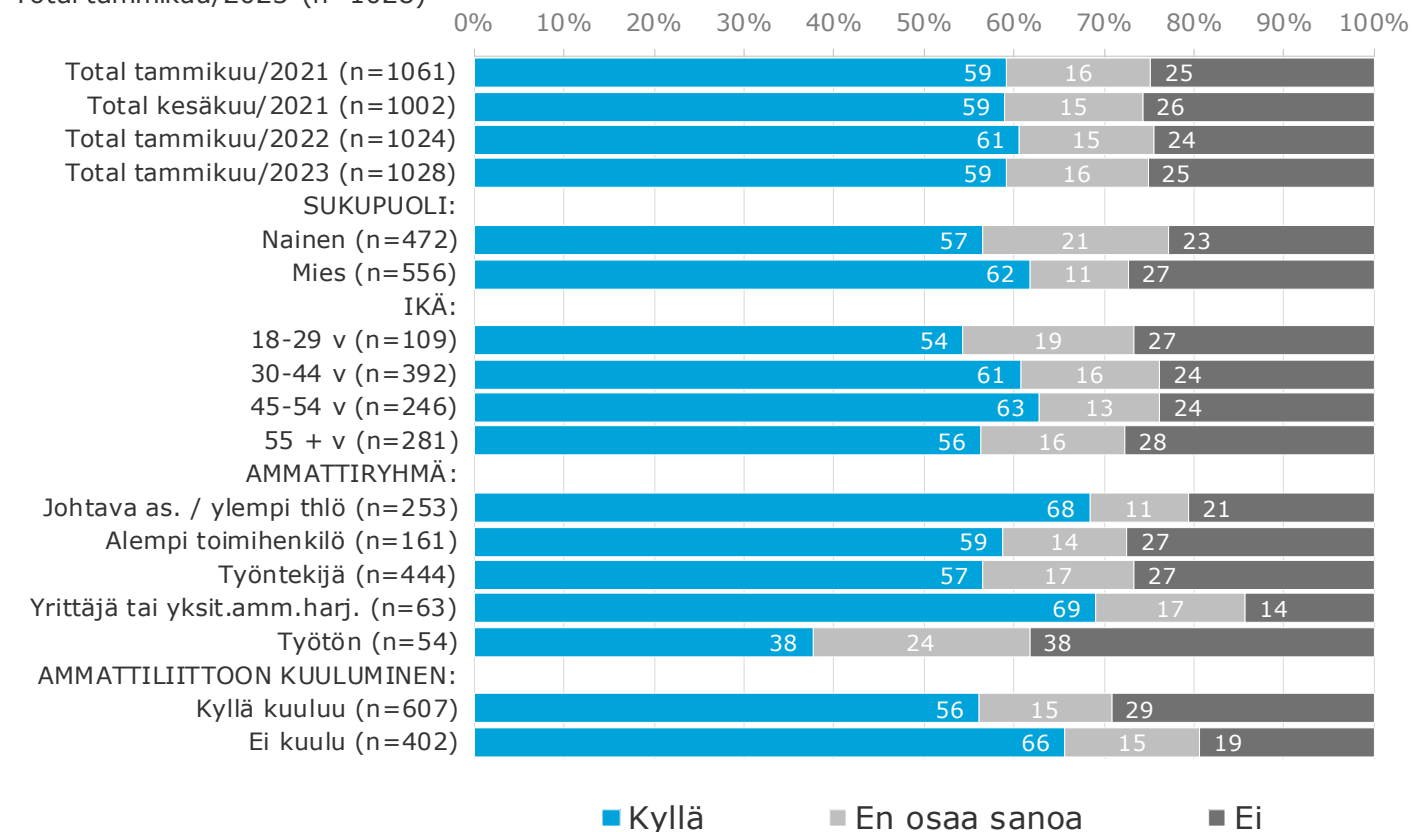
Pitäisikö työttömyysturvaa porrastaa siten, että se kannustaisi enemmän ottamaan vastaan työtä?

Total tammikuu/2023 (n=1028)



Pitäisikö työttömyysturvaa porrastaa siten, että se kannustaisi enemmän ottamaan vastaan työtä?

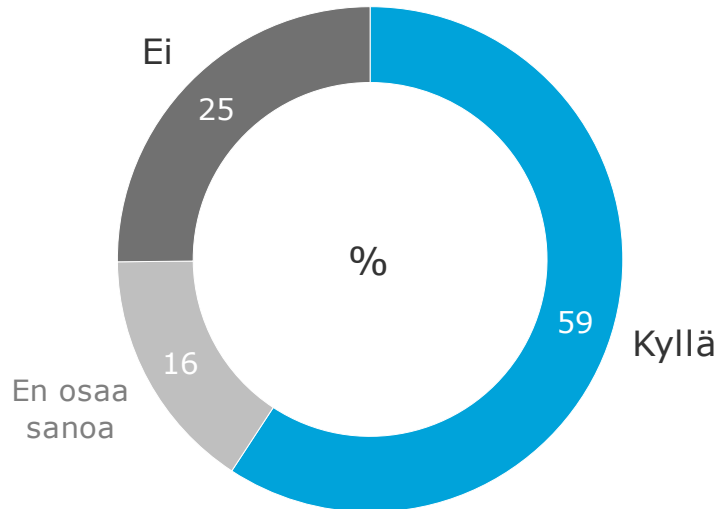
Total tammikuu/2023 (n=1028)



# Pitäisikö työttömyysturvaa porrastaa siten, että se kannustaisi enemmän ottamaan vastaan työtä (2/2)

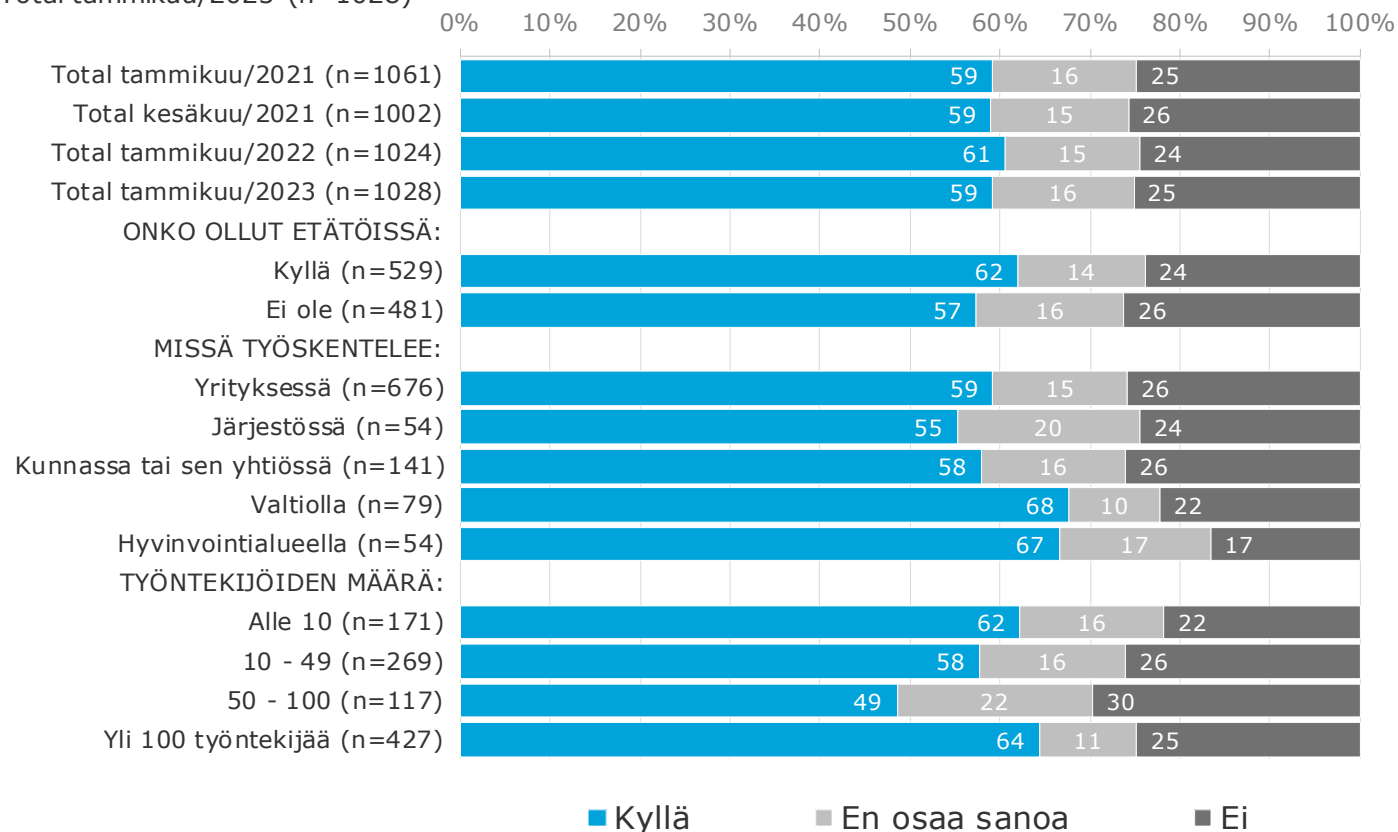
Pitäisikö työttömyysturvaa porrastaa siten, että se kannustaisi enemmän ottamaan vastaan työtä?

Total tammikuu/2023 (n=1028)



Pitäisikö työttömyysturvaa porrastaa siten, että se kannustaisi enemmän ottamaan vastaan työtä?

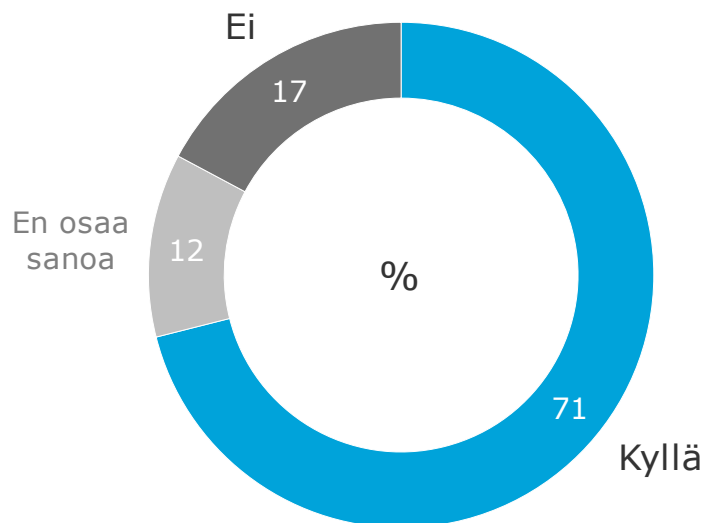
Total tammikuu/2023 (n=1028)



# Pitäisikö sosiaaliturvaa uudistaa siten, että se kannustaisi nykyistä enemmän ottamaan vastaan työtä (1/2)

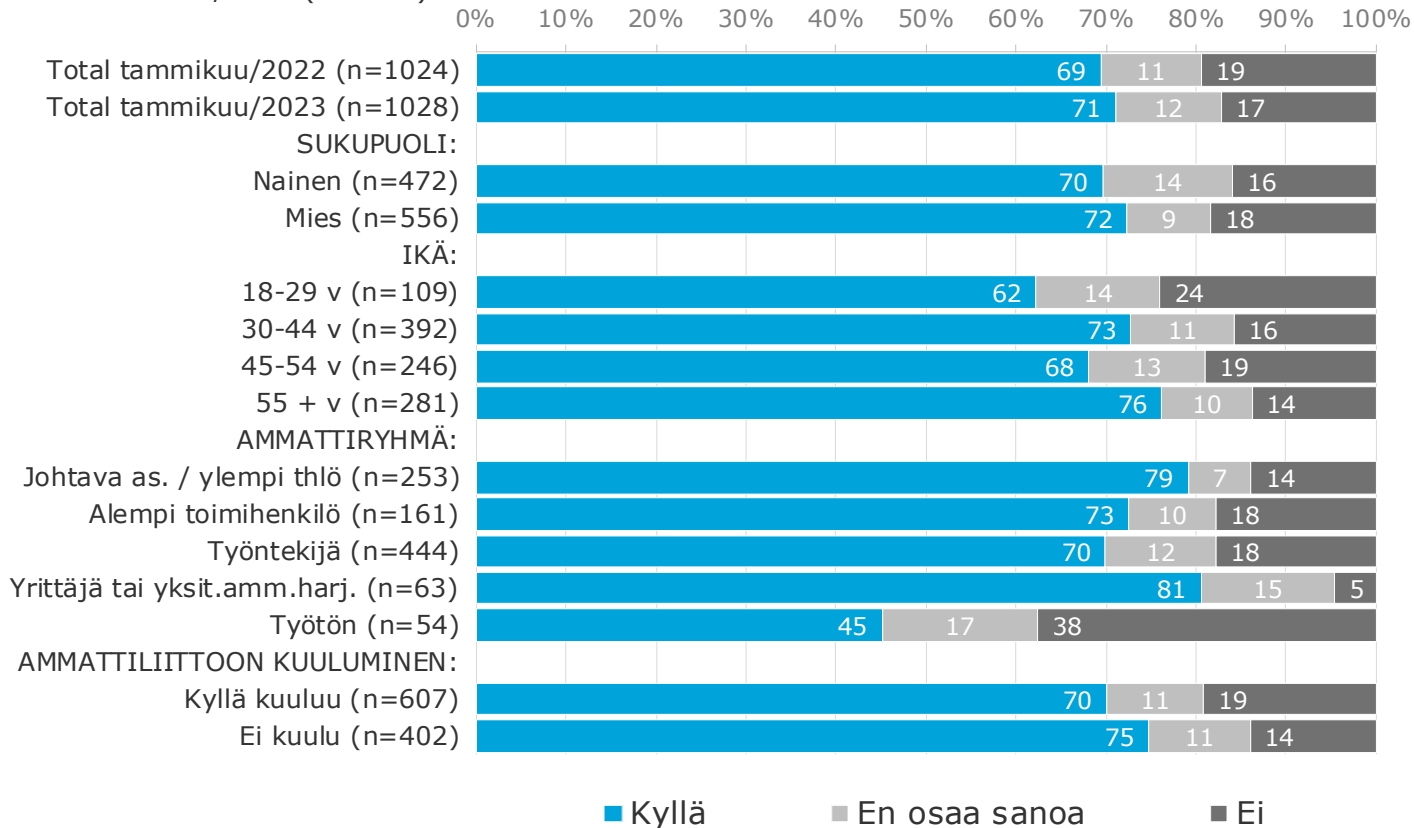
Pitäisikö sosiaaliturvaa uudistaa siten, että se kannustaisi nykyistä enemmän ottamaan vastaan työtä?

Total tammikuu/2023 (n=1028)



Pitäisikö sosiaaliturvaa uudistaa siten, että se kannustaisi nykyistä enemmän ottamaan vastaan työtä?

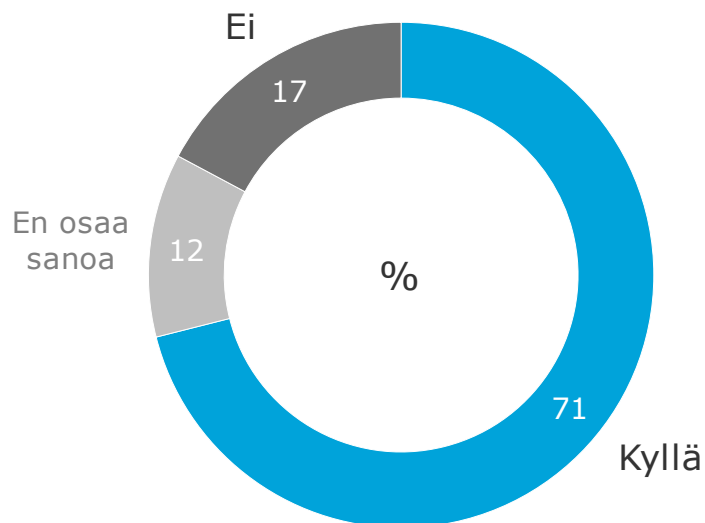
Total tammikuu/2023 (n=1028)



# Pitäisikö sosiaaliturvaa uudistaa siten, että se kannustaisi nykyistä enemmän ottamaan vastaan työtä (2/2)

Pitäisikö sosiaaliturvaa uudistaa siten, että se kannustaisi nykyistä enemmän ottamaan vastaan työtä?

Total tammikuu/2023 (n=1028)



Pitäisikö sosiaaliturvaa uudistaa siten, että se kannustaisi nykyistä enemmän ottamaan vastaan työtä?

Total tammikuu/2023 (n=1028)

