

# Pk-yritysbarometri

Alueraportti, Pohjois-Pohjanmaan Yrittäjät



# PK-YRITYSBAROMETRIN TOTEUTUS



## TUTKIMUKSEN TARKOITUS

Pk-yritysbarometrissä on selvitetty suomalaisten pk-yritysten mielikuvia yleisestä suhdannekehityksestä ja oman yrityksen taloudellisesta kehityksestä. Lisäksi on tiedusteltu muun muassa yrityksen kasvuun, kansainvälistymiseen ja rahoitukseen liittyvistä tekijöistä. Tutkimuksen on toteuttanut Taloustutkimus Oy Suomen Yrittäjien, Finnvera Oyj:n sekä työ- ja elinkeinoministeriön toimeksiannosta.



## TUTKIMUKSEN KOHDERYHMÄ JA OTANTA

Otantalähteenä on käytetty Tilastokeskuksen toimialaluokitusta TOL 2010, Bisnoden yritysrekisteriä sekä Suomen Yrittäjien jäsenrekisteriä, joista otanta on tehty kiintiöidyllä satunnaisotannalla. Otoksessa on kiintiöity yritysten toimiala, kokoluokka ja sijainti. Vastaajajoukon muodostaa 4573 kohderyhmän vaatimukset täyttävää pk-yrityksen edustajaa.



## TIEDONKERUUMENETELMÄ

Tiedonkeruumenetelmänä on käytetty internetkyselyä. Vastaajat kutsuttiin kyselyyn sähköpostitse tai puhelimitse.



## TIEDONKERUUN AJANKOHTA

Kesäkuu 2023-Heinäkuu 2023.

# PK-YRITYSBAROMETRIN RAPORTOINNISTA JA TULOSTEN TULKINNASTA



## TUTKIMUKSEN RAPORTOINTI

Tässä raportissa on esitetty Pohjois-Pohjanmaan Yrittäjät tulosityhteenvedo syksyn 2023 Pk-yritysbarometrin päätuloksista. Alueen tuloksia on verrattu pääosin koko maan tuloksiin ja suhdannenäkymien osalta myös lähialueiden tuloksiin. Tutkimustuloksissa aineisto on painotettu vastaamaan yritysten todellista toimiala- ja aluejakaumaa.



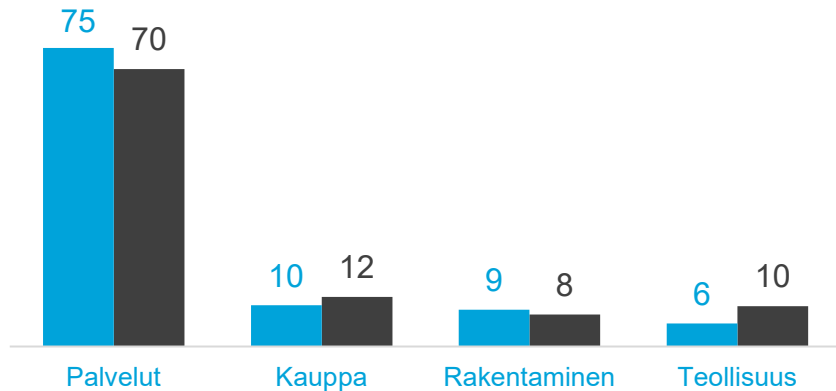
## TULOSTEN TULKINTA

Tutkimustuloksissa esiintyy muutamissa kohdissa käsite saldoluku. Se kuvaa kyseisten kysymysten kohdalla positiivisista ja negatiivisista vastauksista laskettua prosenttilukujen erotusta. Esimerkiksi: Pk-yritysten yleiset suhdannenäkymät seuraavan vuoden aikana paranee 39,4 %, huononee 8,6 % saldoluku = +30,8 % ~31 %. HUOM. kaikissa laskelmissa käytetään tarkkoja, pyöristämättömiä lukuja, vaikka raportissa luvut esitetään kokonaisina ilman desimaaleja.

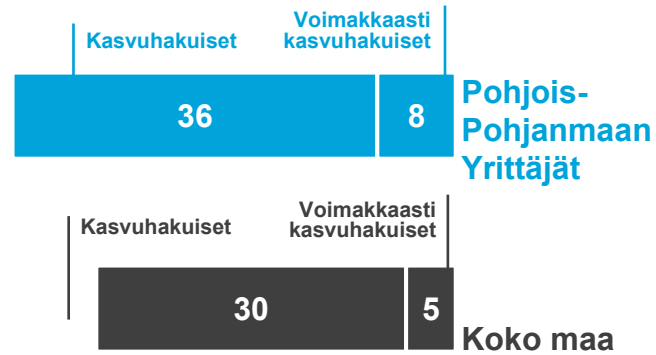
# VASTAAJAYRITYSTEN TAUSTATIEDOT

Pohjois-Pohjanmaan Yrittäjät n=262 Koko maa n=4573

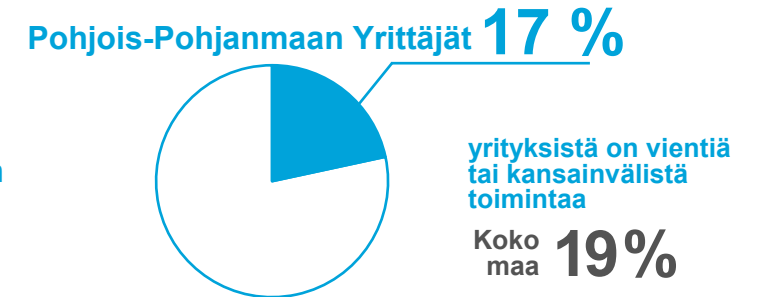
Päätoimiala (%)



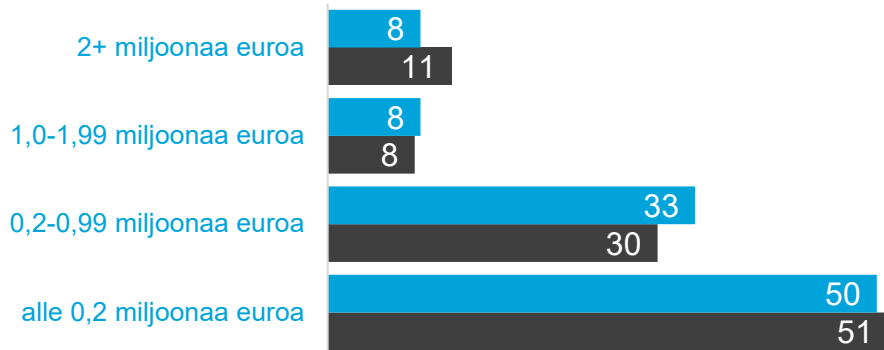
Yrityksen kasvuhakuisuus (%)



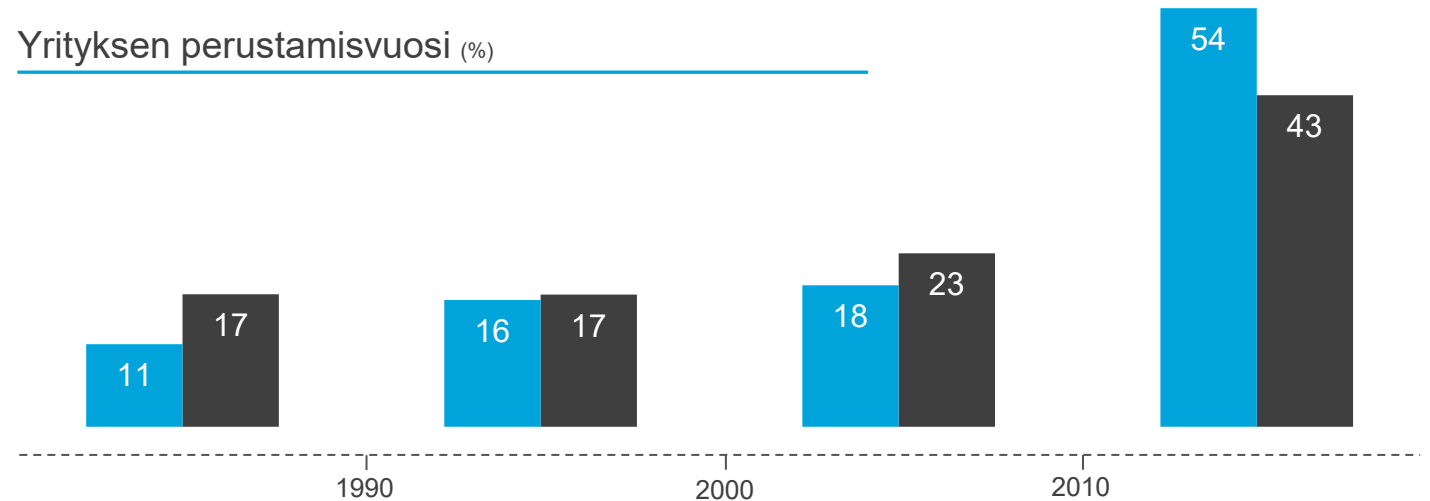
Vientiyritysten osuus (%)



Liikevaihto vuonna 2022 (%)



Yrityksen perustamisvuosi (%)



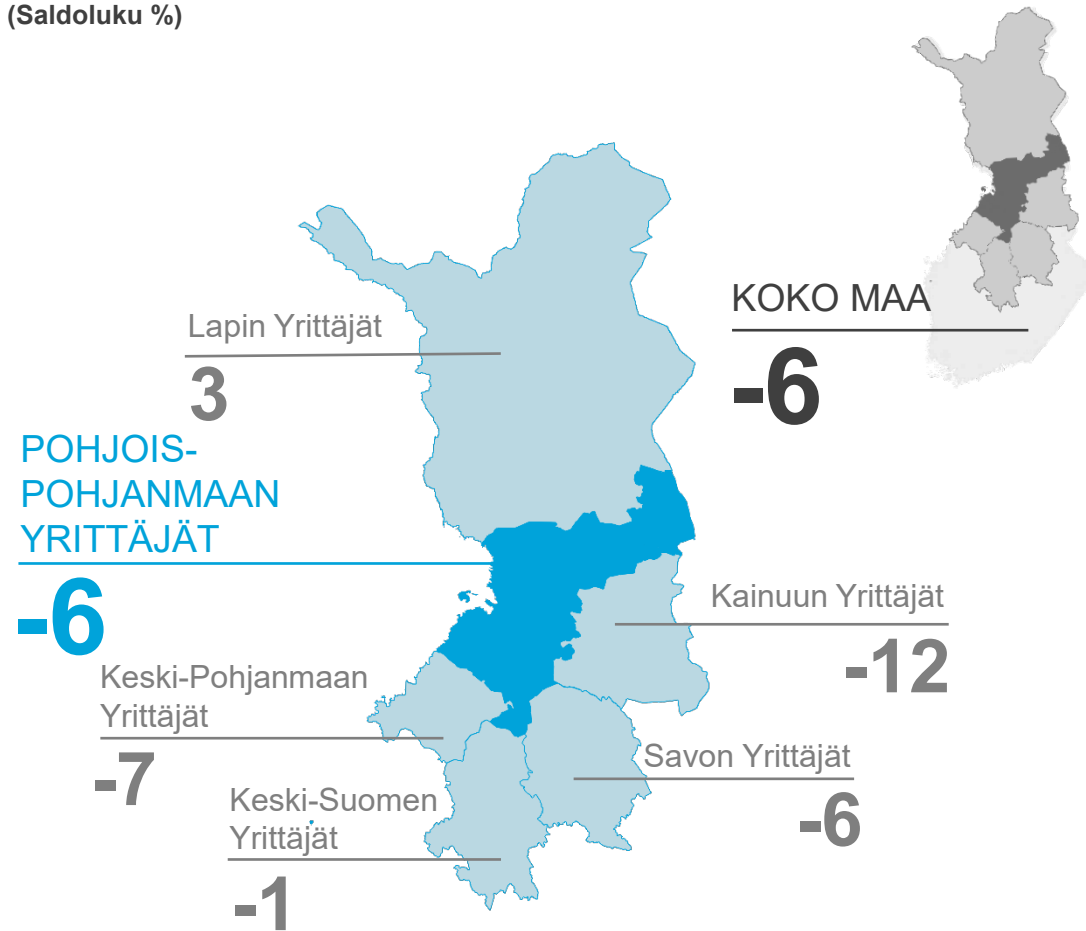
**Tulokset**

# PK-YRITYKSET JA SUHDANNENÄKYMÄT

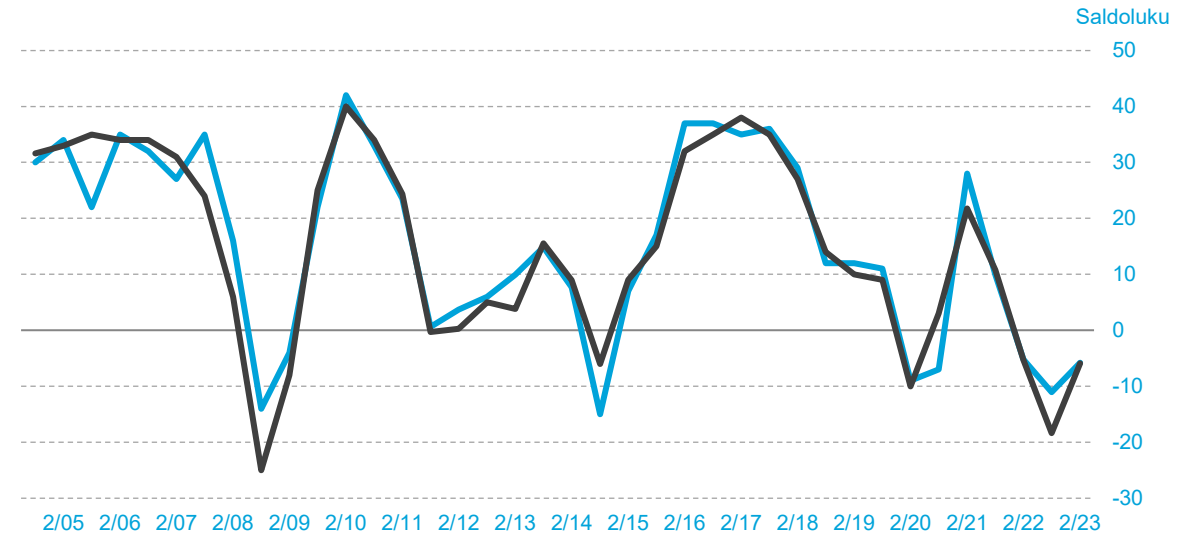
Pohjois-Pohjanmaan Yrittäjät | Lähialueet | Koko maa

## Yleinen suhdannenäkymä

(Saldoluku %)



## Saldoluvun kehitys 1/2005–2/2023



### Huomioita tuloksista

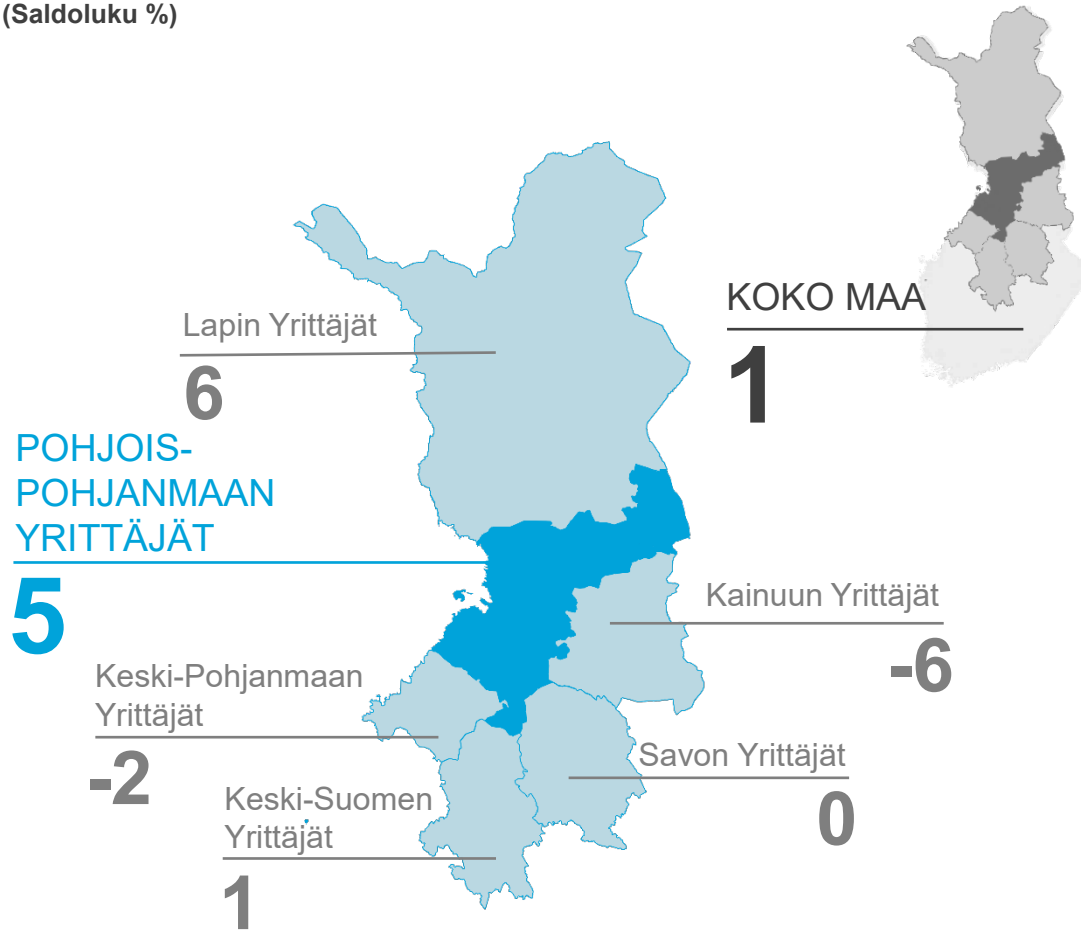
Pohjois-Pohjanmaan pk-yrittäjien yleinen suhdannenäkymä on koko maan keskitasolla. Odotukset työllisyyden, liikevaihdon ja kannattavuuden osalta ylittävät koko maan keskitason.

# PK-YRITYKSET JA TYÖLLISYYS

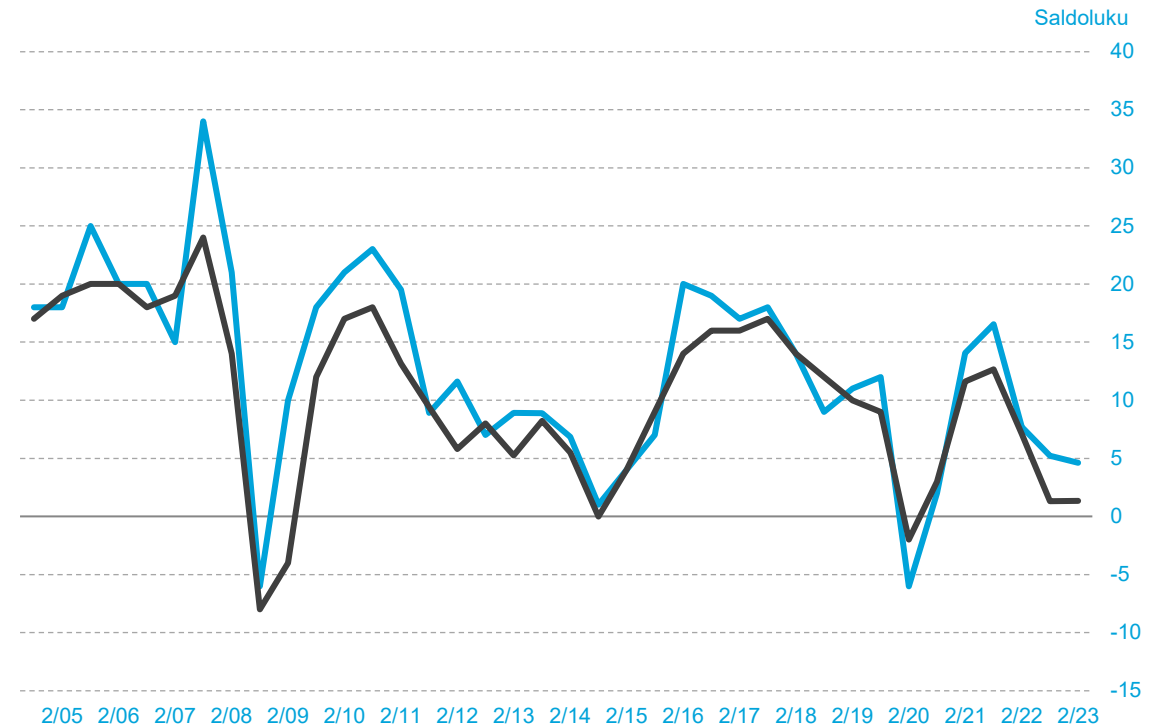
Pohjois-Pohjanmaan Yrittäjät | Lähialueet | Koko maa

## Arvio henkilökunnan määrästä vuoden päästä (Saldoluku %)

(Saldoluku %)



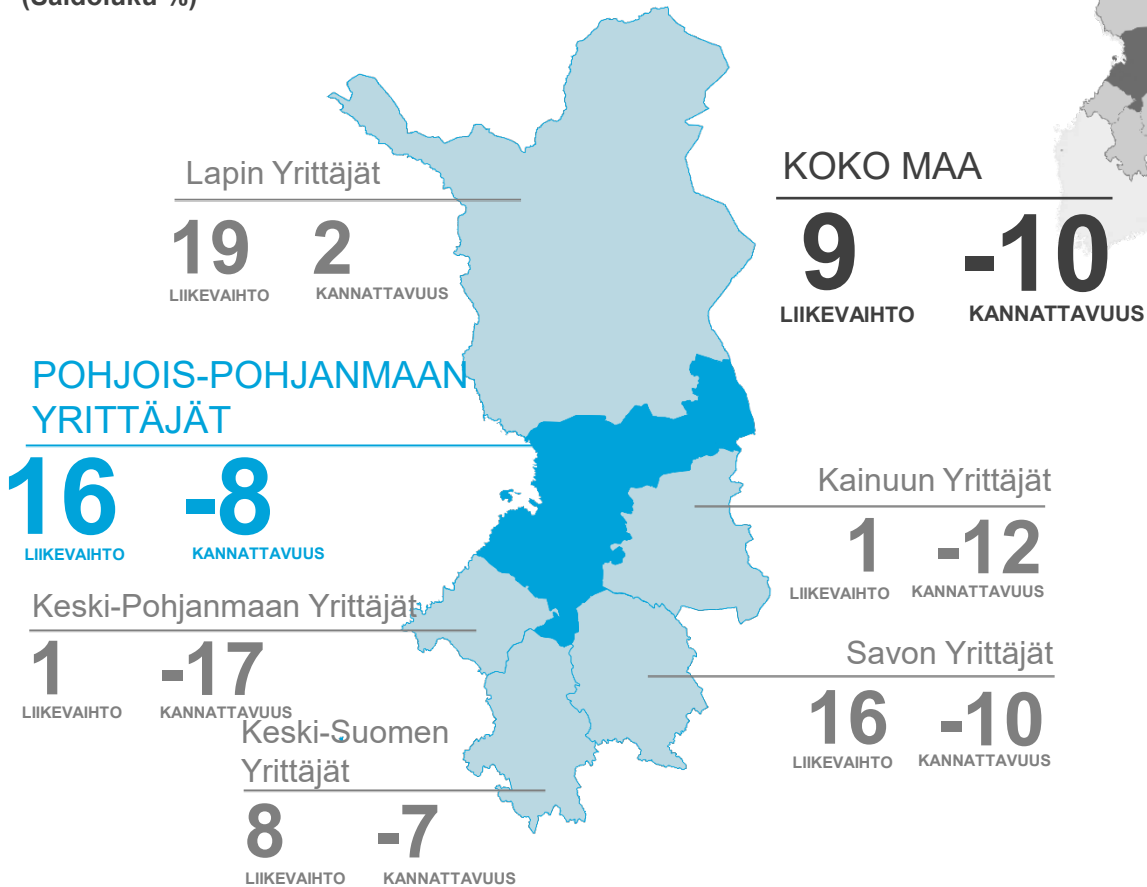
## Saldoluvun kehitys 1/2005–2/2023



# PK-YRITYSTEN LIIKEVAIHTO JA KANNATTAVUUS

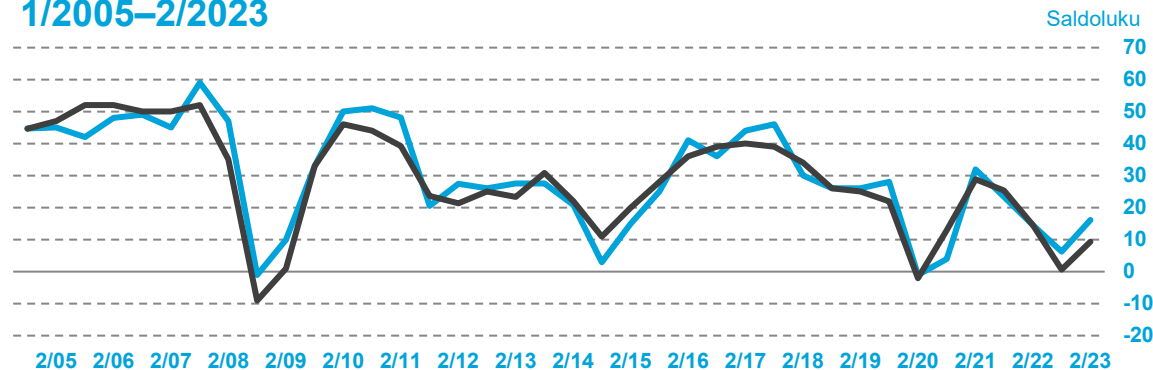
## Arvio liikevaihdosta ja kannattavuudesta ensi vuonna

(Saldoluku %)

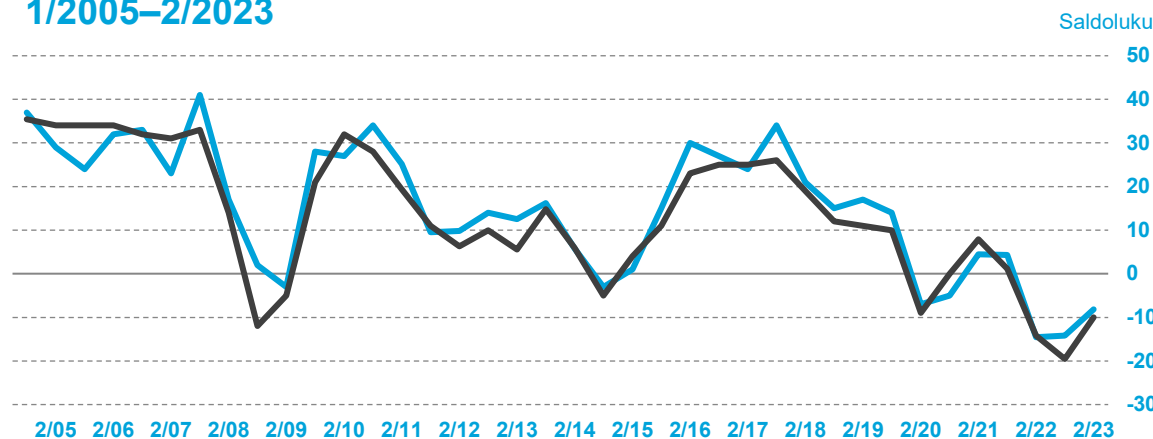


Pohjois-Pohjanmaan Yrittäjät | Lähialueet | Koko maa

## Saldoluvun kehitys: liikevaihto 1/2005–2/2023



## Saldoluvun kehitys: kannattavuus 1/2005–2/2023

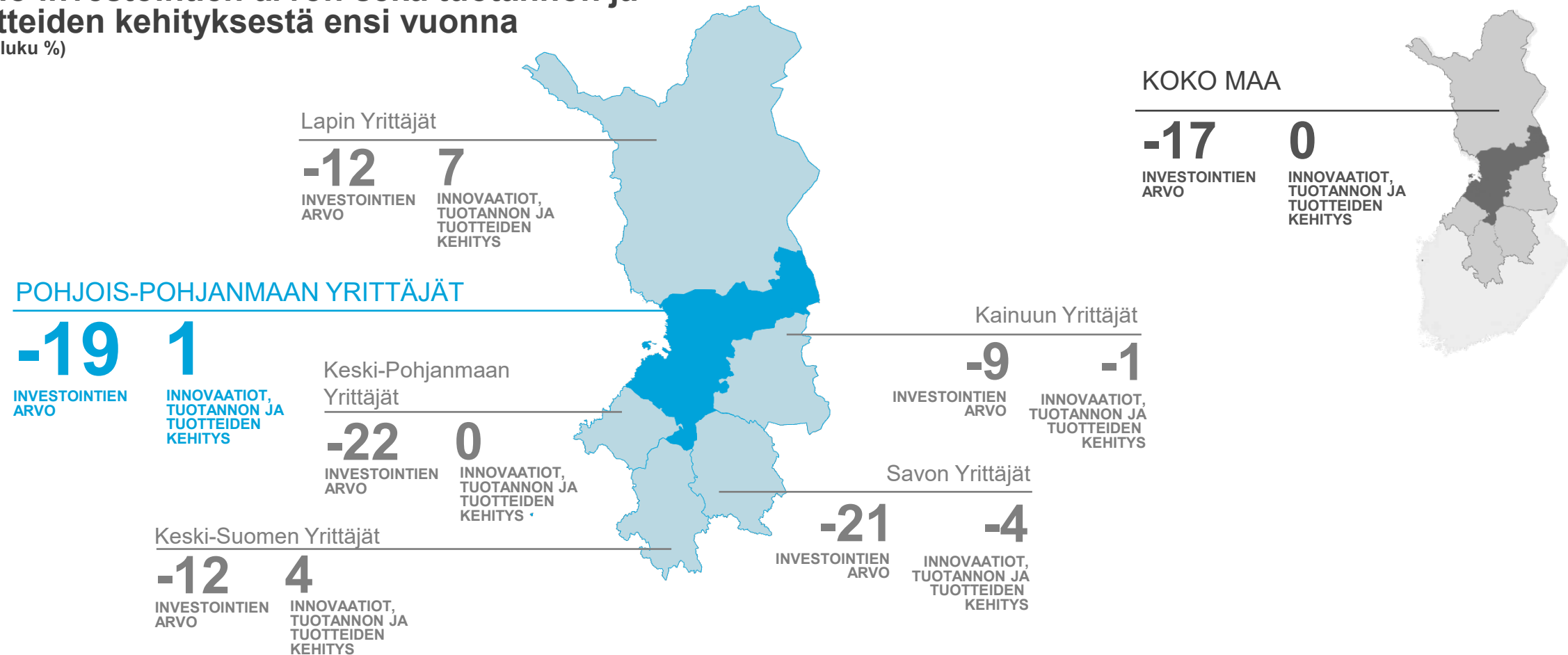




# PK-YRITYSTEN INVESTOINTIEN ARVO JA INNOVAATIOT

Pohjois-Pohjanmaan Yrittäjät | Lähialueet | Koko maa

Arvio investointien arvon sekä tuotannon ja tuotteiden kehityksestä ensi vuonna  
(Saldoluku %)



## POHJOIS-POHJANMAAN YRITTÄJÄT

**-19** INVESTOINTIEN ARVO  
**1** INNOVAATIOT, TUOTANNON JA TUOTTEIDEN KEHITYS

Keski-Pohjanmaan Yrittäjät  
**-22** INVESTOINTIEN ARVO  
**0** INNOVAATIOT, TUOTANNON JA TUOTTEIDEN KEHITYS

Keski-Suomen Yrittäjät  
**-12** INVESTOINTIEN ARVO  
**4** INNOVAATIOT, TUOTANNON JA TUOTTEIDEN KEHITYS

Kainuun Yrittäjät  
**-9** INVESTOINTIEN ARVO  
**-1** INNOVAATIOT, TUOTANNON JA TUOTTEIDEN KEHITYS

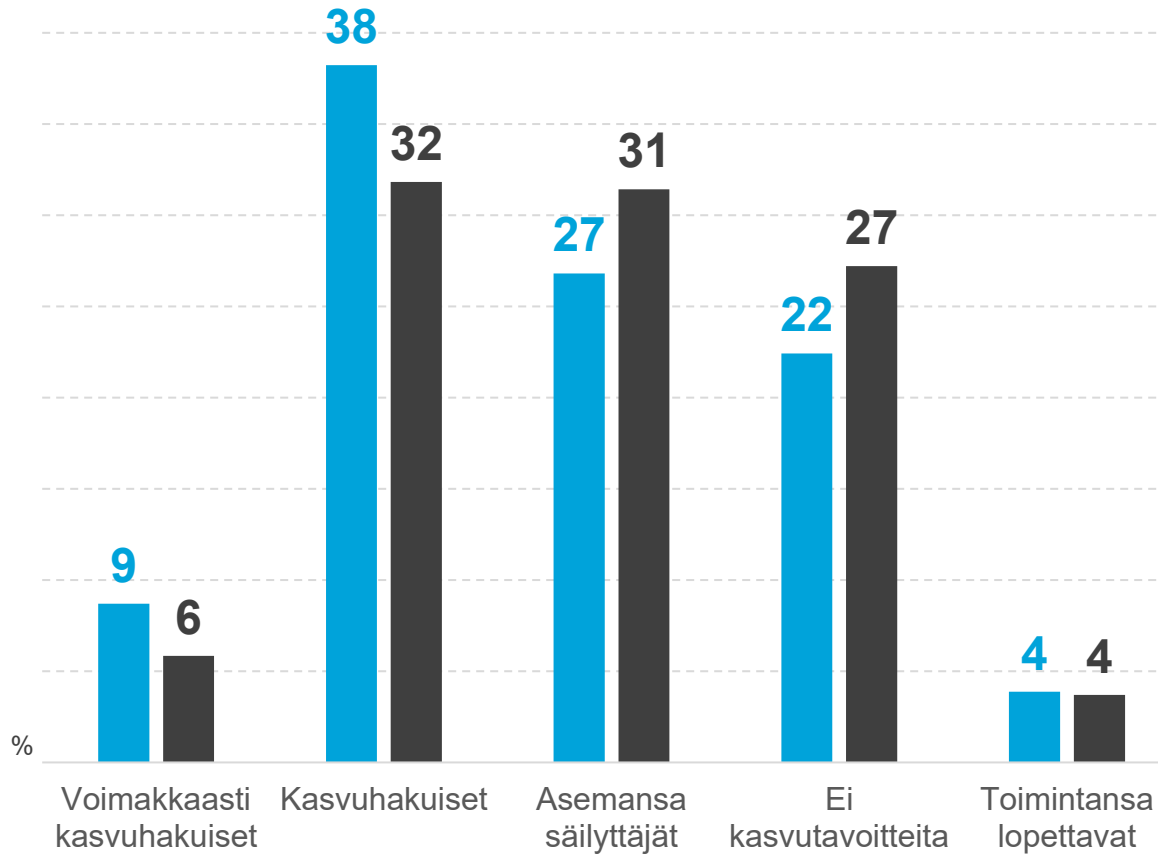
Savon Yrittäjät  
**-21** INVESTOINTIEN ARVO  
**-4** INNOVAATIOT, TUOTANNON JA TUOTTEIDEN KEHITYS

## KOKO MAA

**-17** INVESTOINTIEN ARVO  
**0** INNOVAATIOT, TUOTANNON JA TUOTTEIDEN KEHITYS

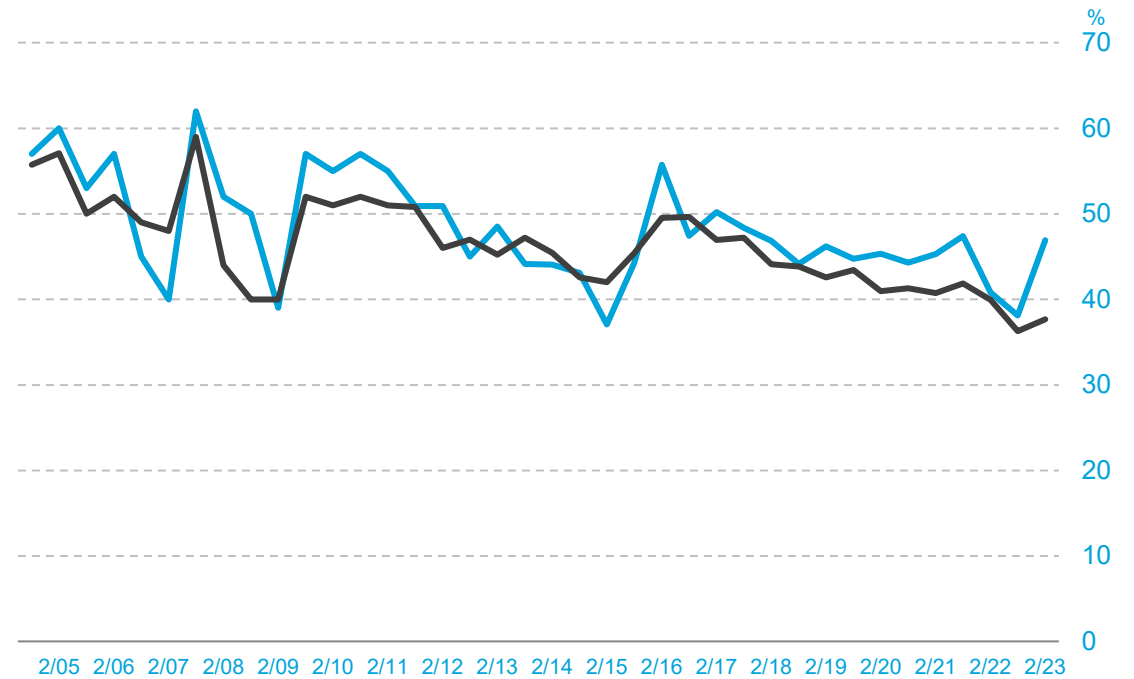
# PK-YRITYSTEN KASVUHAKUISUUS

Pohjois-Pohjanmaan Yrittäjät | Koko maa



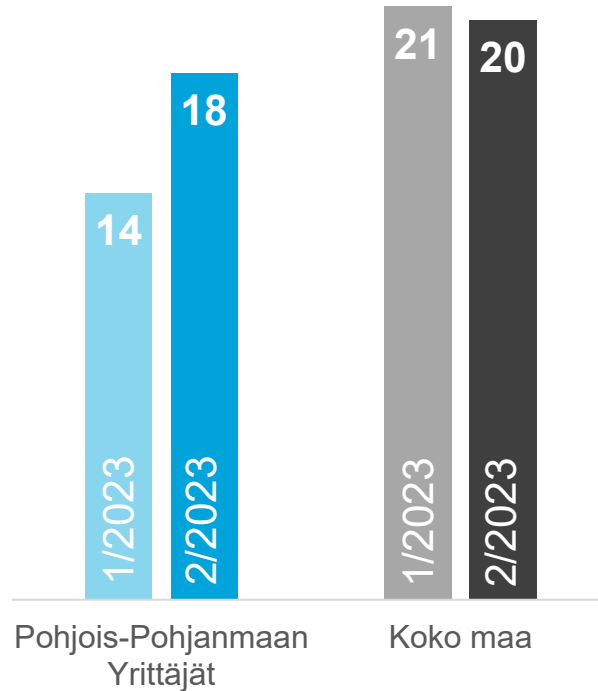
## Kasvuhakuisuuden kehitys

(Voimakkaasti kasvuhakuiset ja kasvuhakuiset yhteensä)  
1/2005–2/2023

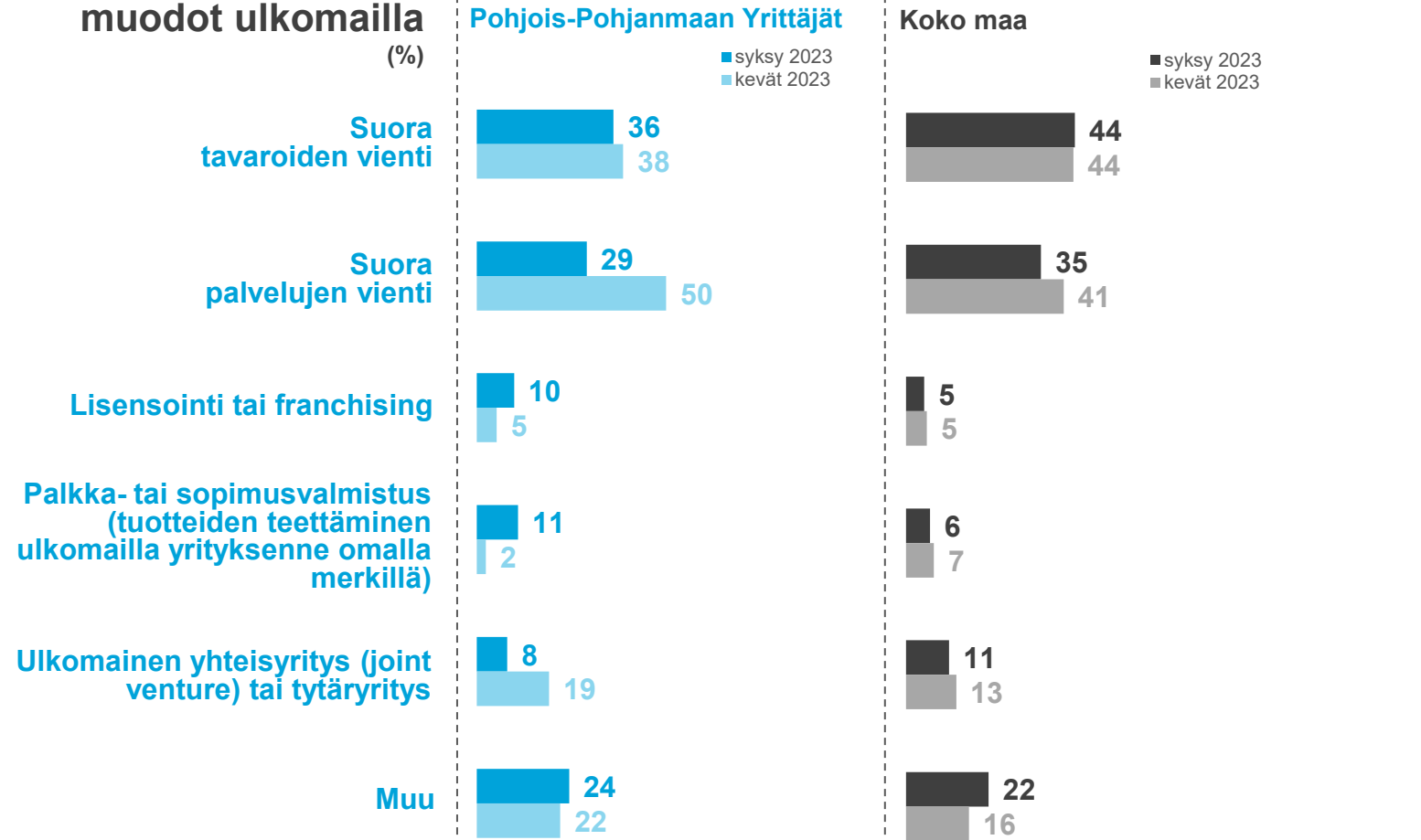


# PK-YRITYSTEN TOIMINTA ULKOMAILLA

## Niiden yritysten osuus, joilla on vientiä tai liiketoimintaa ulkomailla (%)



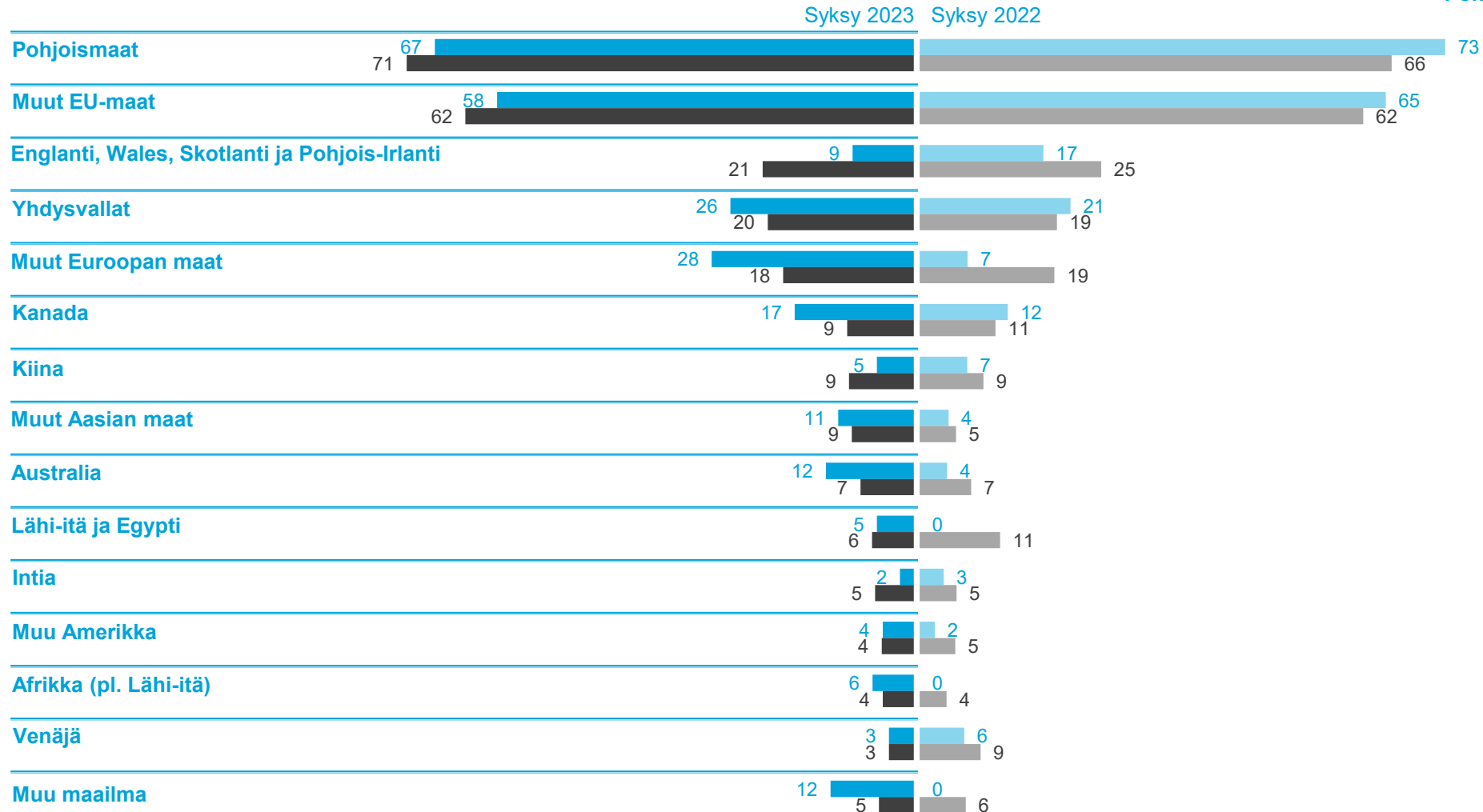
## Liiketoiminnan muodot ulkomailla (%)



Pohjois-Pohjanmaan Yrittäjät | Koko maa

# PK-YRITYSTEN KANSAINVÄLISTYMINEN

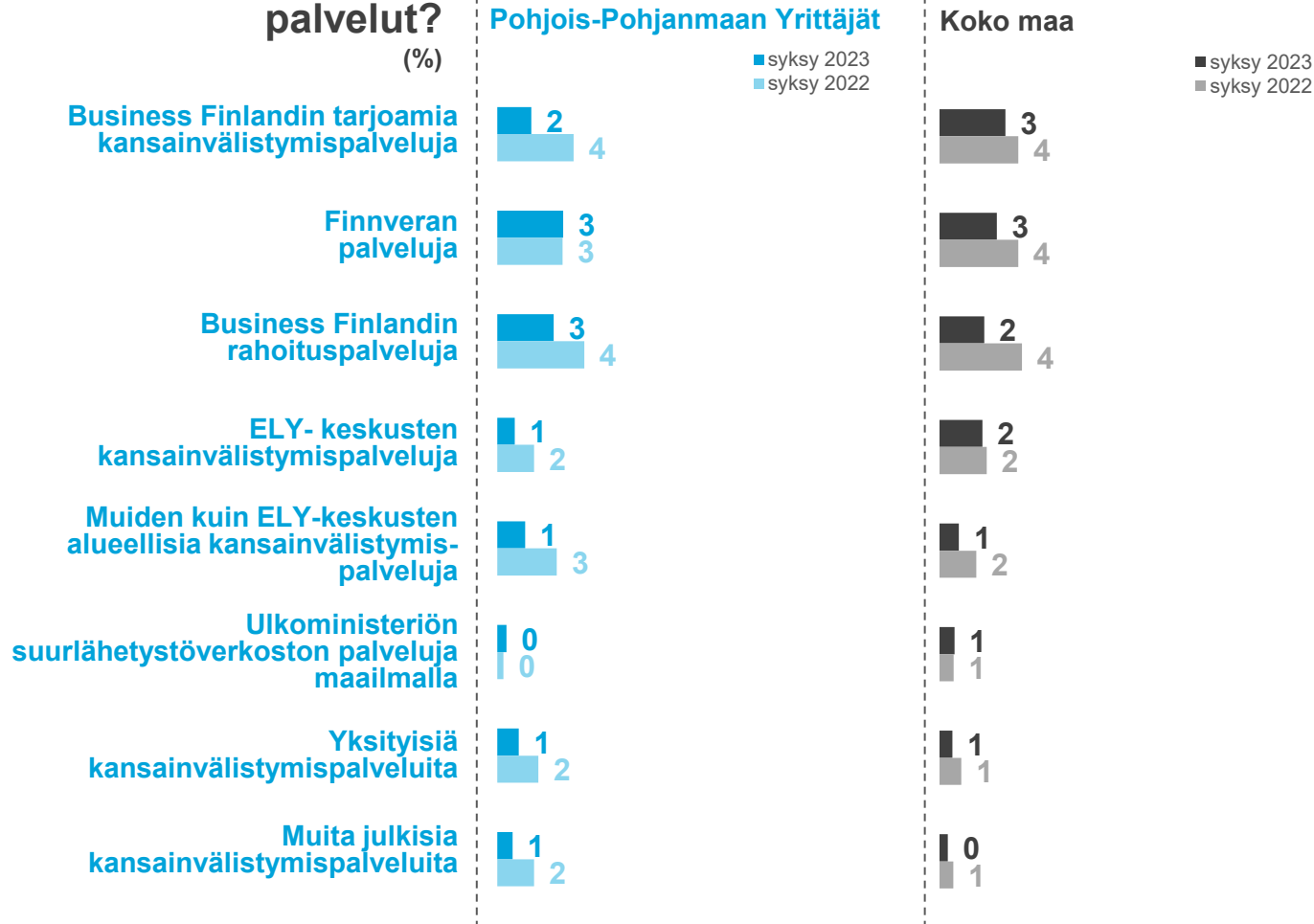
Pohjois-Pohjanmaan Yrittäjät | Koko maa



# PK-YRITYKSET JA KANSAINVÄLISTYMISPALVELUT

Pohjois-Pohjanmaan Yrittäjät | Koko maa

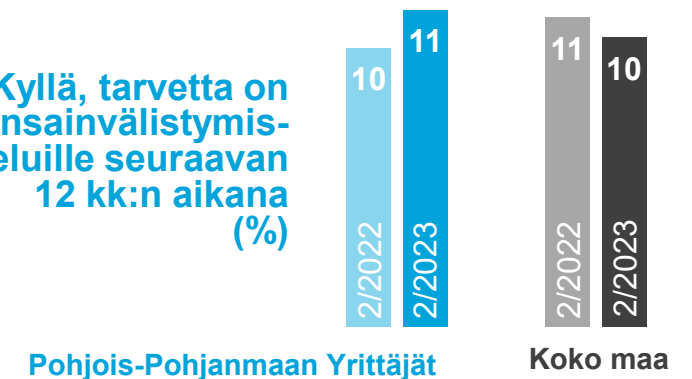
## Mitkä ovat käytetyt palvelut? (%)



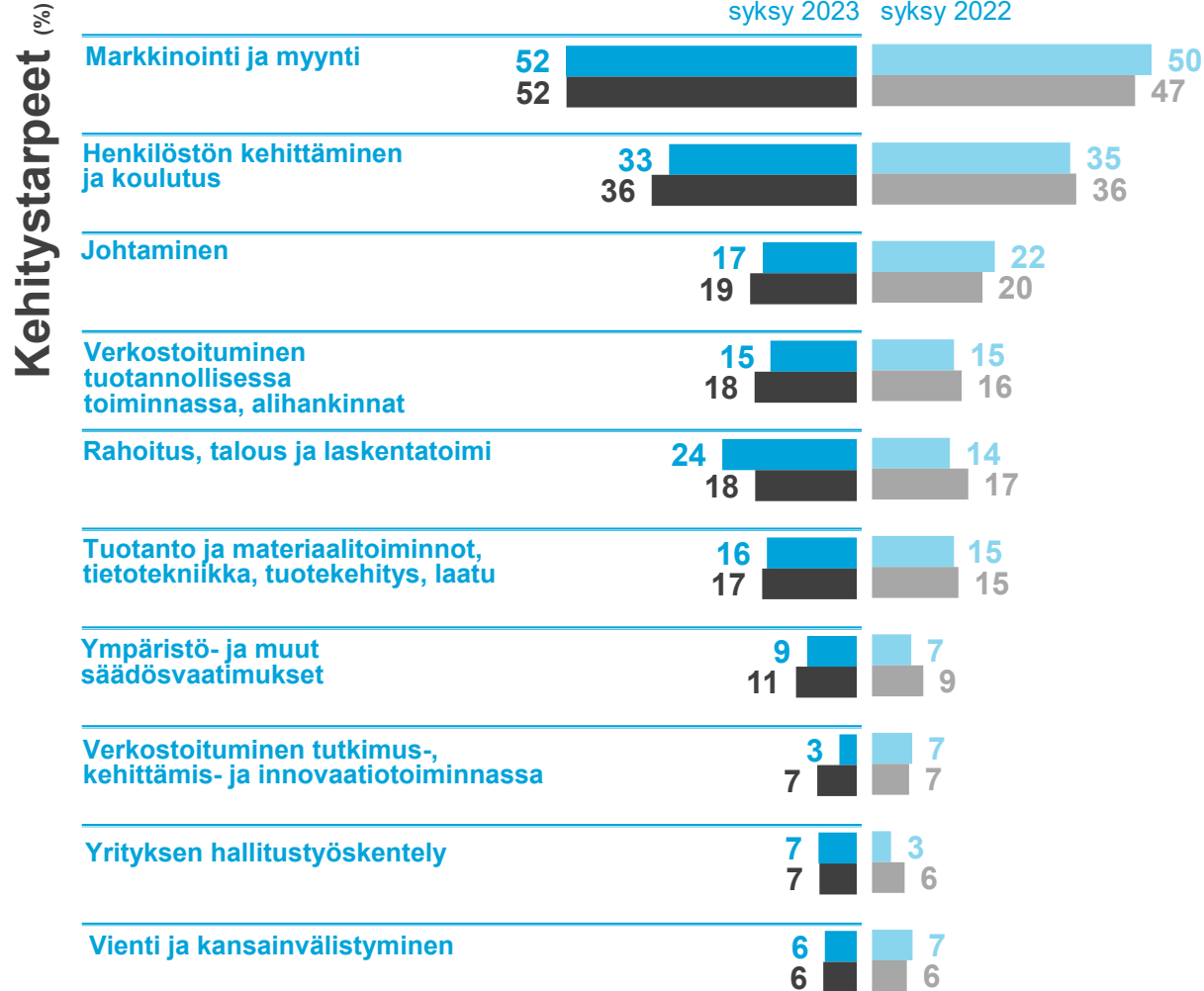
**93%** Syksy 2022: 88%  
pk-yrityksistä ei ole käyttänyt kansainvälistymiseen liittyviä palveluja

Koko maa **92%** Syksy 2022: 89%

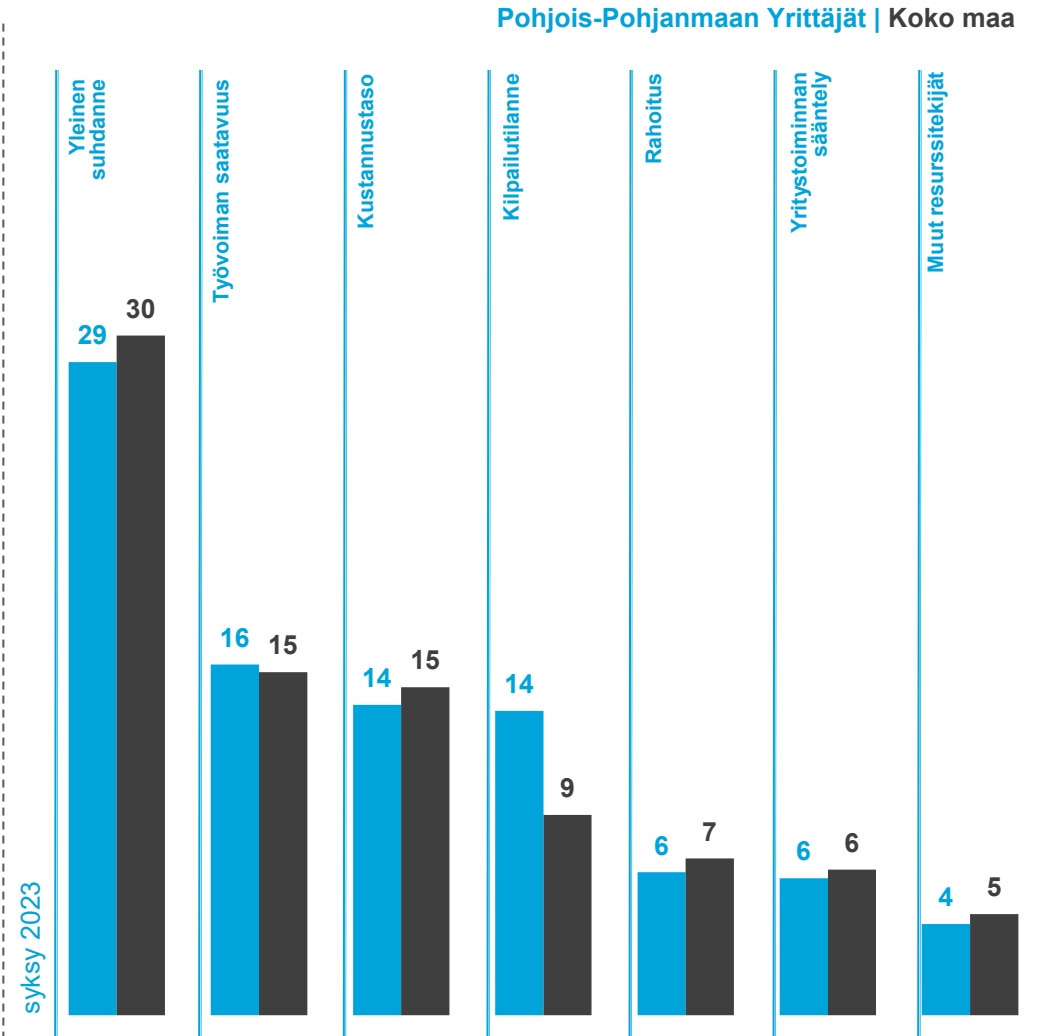
Kyllä, tarvetta on kansainvälistymispalveluille seuraavan 12 kk:n aikana (%)



# PK-YRITYKSET JA KEHITTÄMINEN



## Kehittämisen esteet (tärkeimmäksi koettu kehittämisen este %)



# PK-YRITYKSET JA RAHOITUS

**14%**  
pk-yrityksistä on ollut maksuvaikeuksia edellisen 3kk:n aikana.  
Kevät 2023: 11%

Koko maa **16%**  
Kevät 2023: 15%

**36%**  
pk-yrityksistä on ollut tarve hankkia rahoitusta viimeisen 12 kk:n aikana  
Kevät 2023: 34%

Koko maa **33%**  
Kevät 2023: 33%

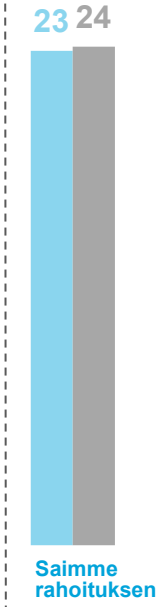
Rahoituksen saaminen (%)

Syksy 2023



Pohjois-Pohjanmaan Yrittäjät | Koko maa

Kevät 2023



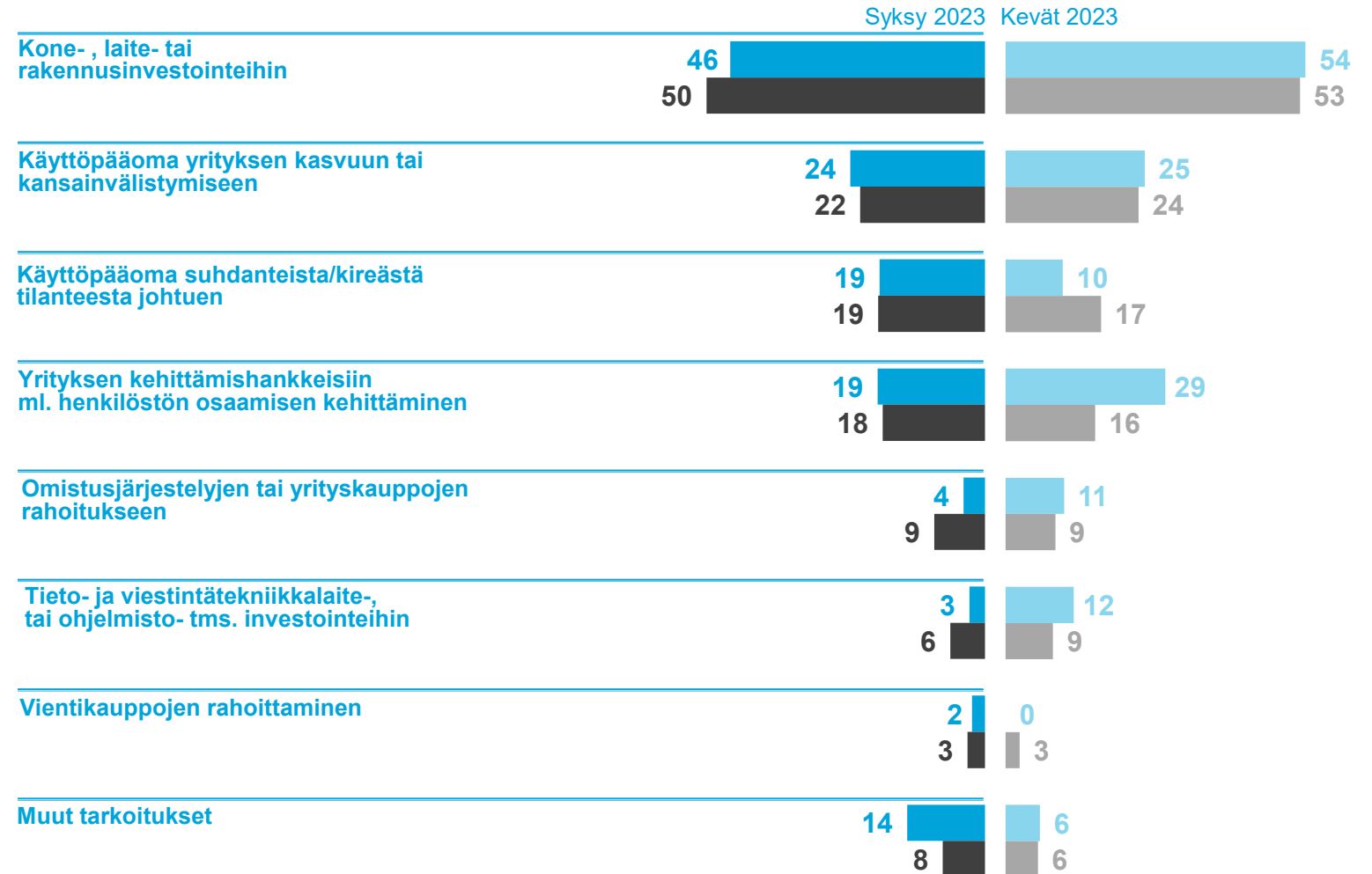
# PK-YRITYKSET JA RAHOITUSTARPEET

Pohjois-Pohjanmaan Yrittäjät | Koko maa

**22%**  
pk-yrityksistä  
aikoo hakea  
ulkopuolista  
rahoitusta.  
Kevät 2023: 18%

Koko maa **18%**  
Kevät 2023: 20 %

Rahoituksen käyttötarkoitus (%)  
ON JOJON HAKENUT/ON TARVE ULKOPUOLISELLE RAHOITUKSELLE



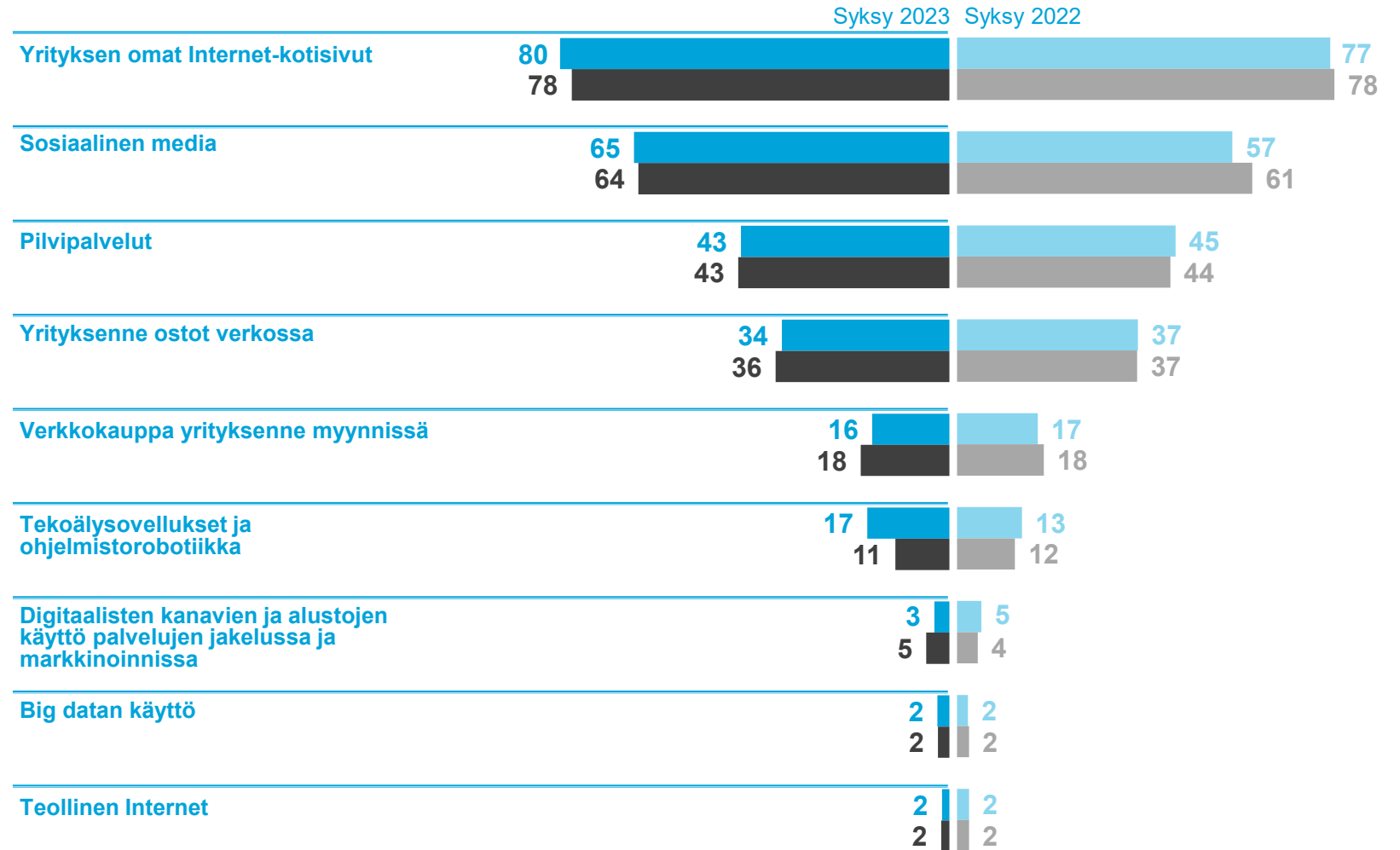


# PK-YRITYKSET JA DIGITAALISET PALVELUT

Pohjois-Pohjanmaan Yrittäjät | Koko maa

Tällä hetkellä  
käytössä olevat  
digitaaliset työkalut  
ja palvelut

Käyttää seuraavia palveluita (%)

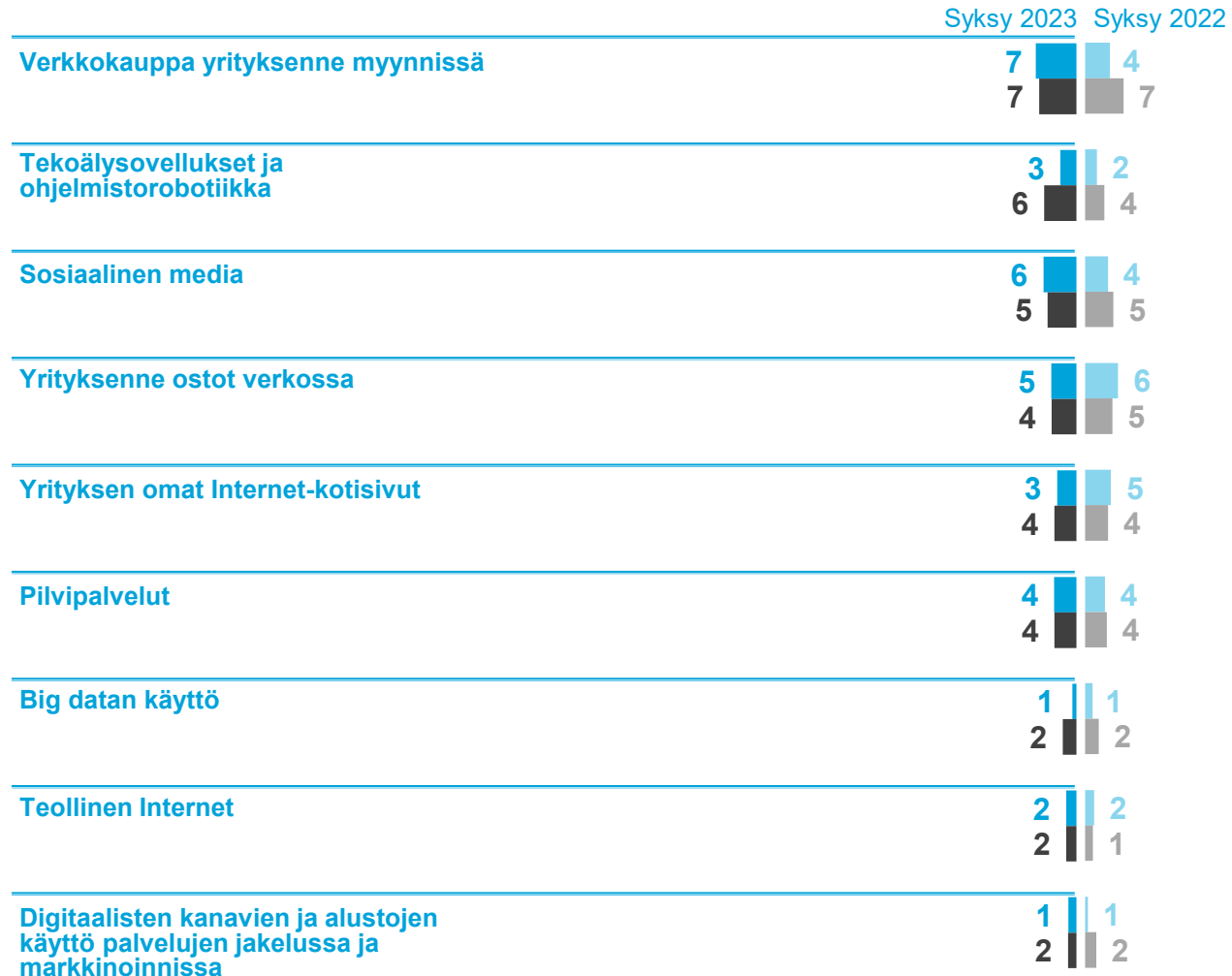


# PK-YRITYKSET JA DIGITAALISET PALVELUT

Pohjois-Pohjanmaan Yrittäjät | Koko maa

Digitaaliset palvelut, joiden käyttöönottoa suunnitellaan seuraavan 12 kk aikana

Käyttää seuraavia palveluita (%)

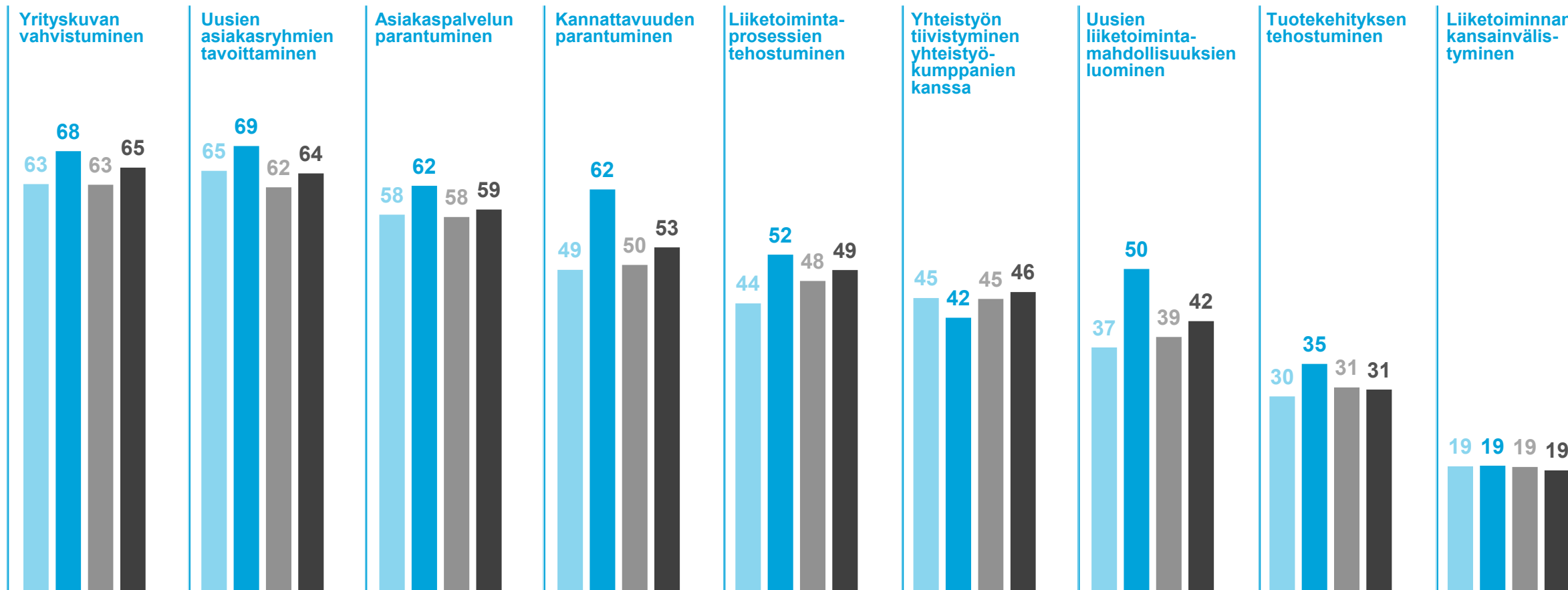


# PK-YRITYKSET JA TOIMINNAN DIGITALISOITUMINEN

Pohjois-Pohjanmaan Yrittäjät | Koko maa

Merkitykseltään suureksi tai kohtalaisen suureksi arvioidut mahdollisuudet

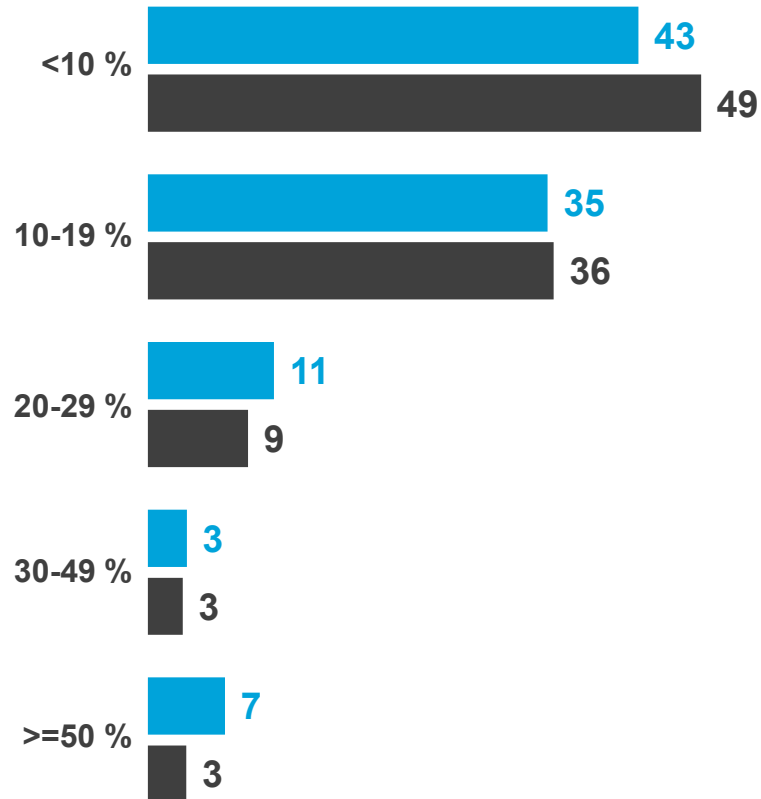
■ Syksy 2023 ■ Syksy 2022  
■ Syksy 2023 ■ Syksy 2022



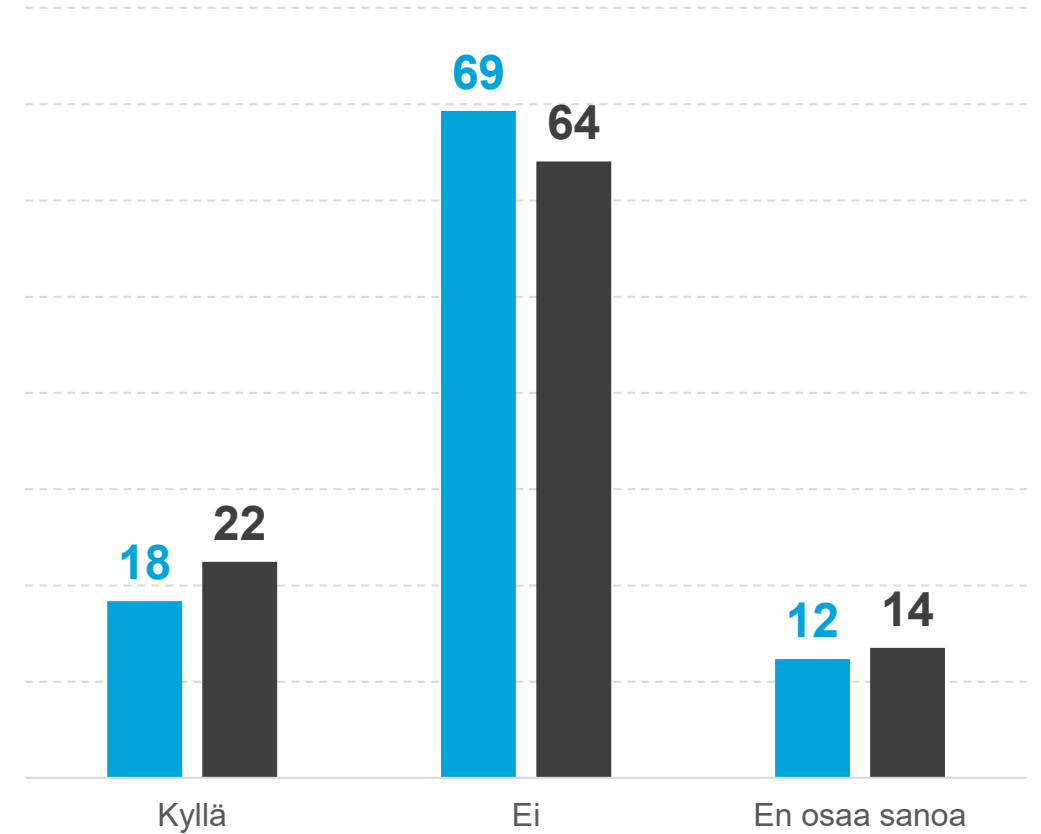
# PK-YRITYSTEN KASVUTAVOITE JA T&K-TOIMINTA

Pohjois-Pohjanmaan Yrittäjät | Koko maa

ON KASVUHAKUINEN/PYRKII SÄILYTTÄMÄÄN ASEMAN:  
Mikä oli liikevaihdon kasvutavoitteenne vuonna 2022?

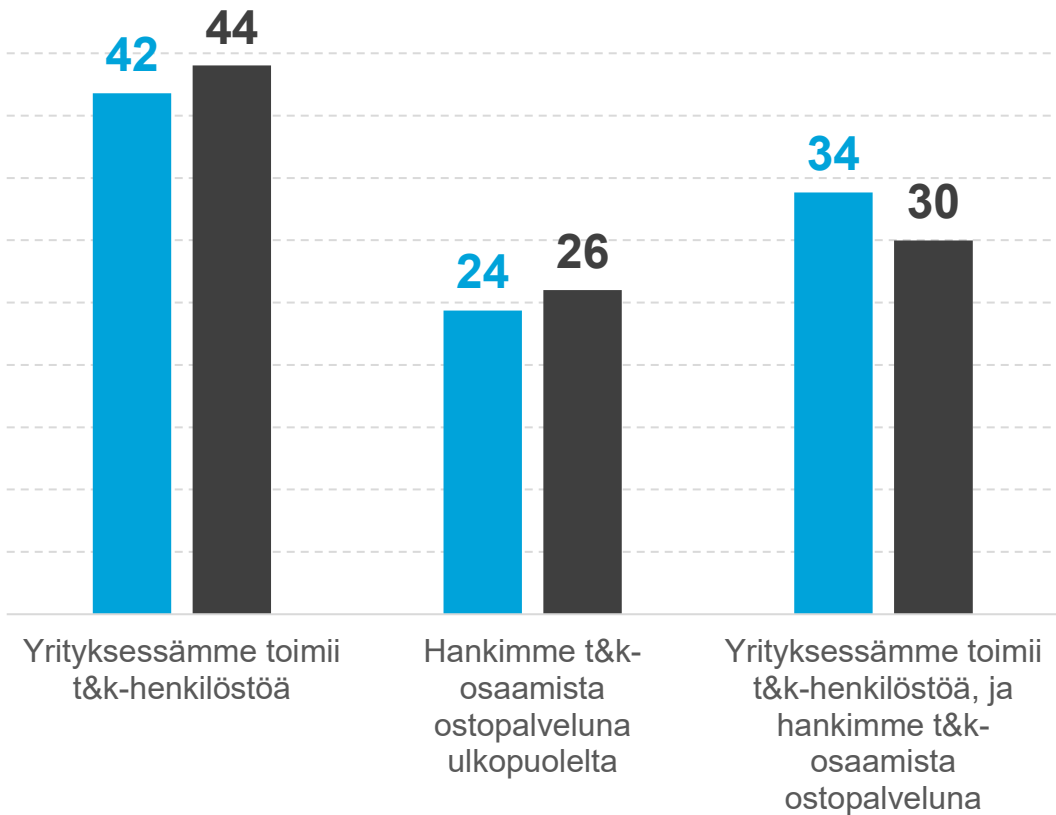


Onko yrityksessänne t&k-toimintaa?



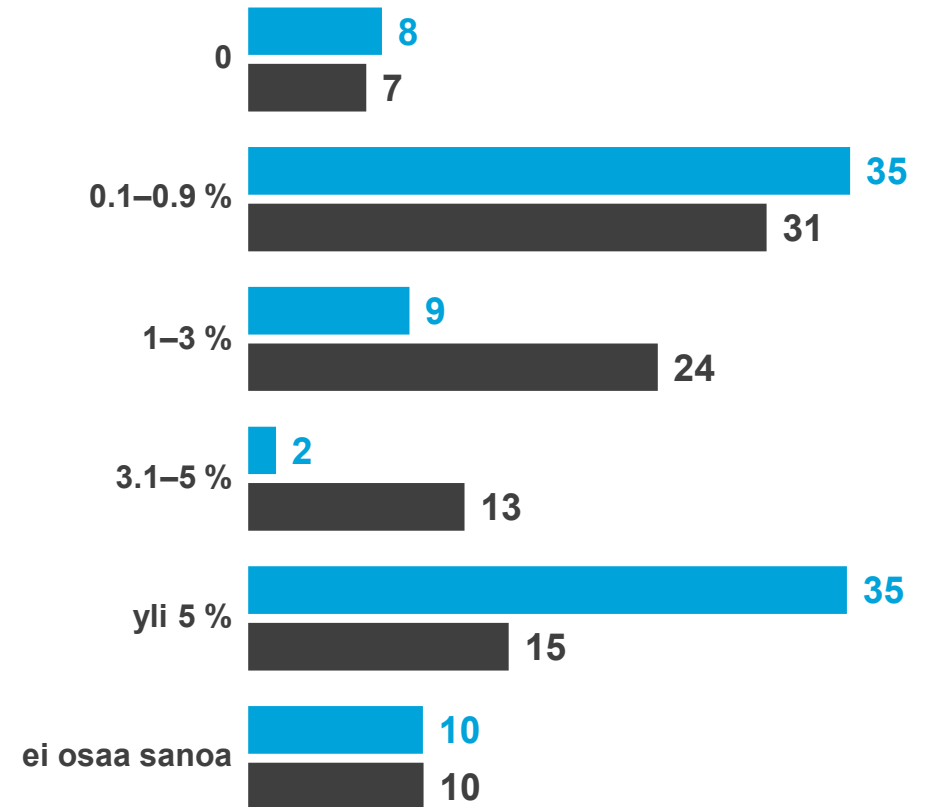
# PK-YRITYSTEN T&K-TOIMINTA JA MENOT SUHTEESSA LIIKEVAIHTOON

## YRITYKSESSÄ ON T&K-TOIMINTAA: Miten t&k-toimintanne on järjestetty?



## YRITYKSESSÄ ON T&K-TOIMINTAA: Kuinka suuret t&k-menonne olivat suhteessa liikevaihtoonne vuonna 2022?

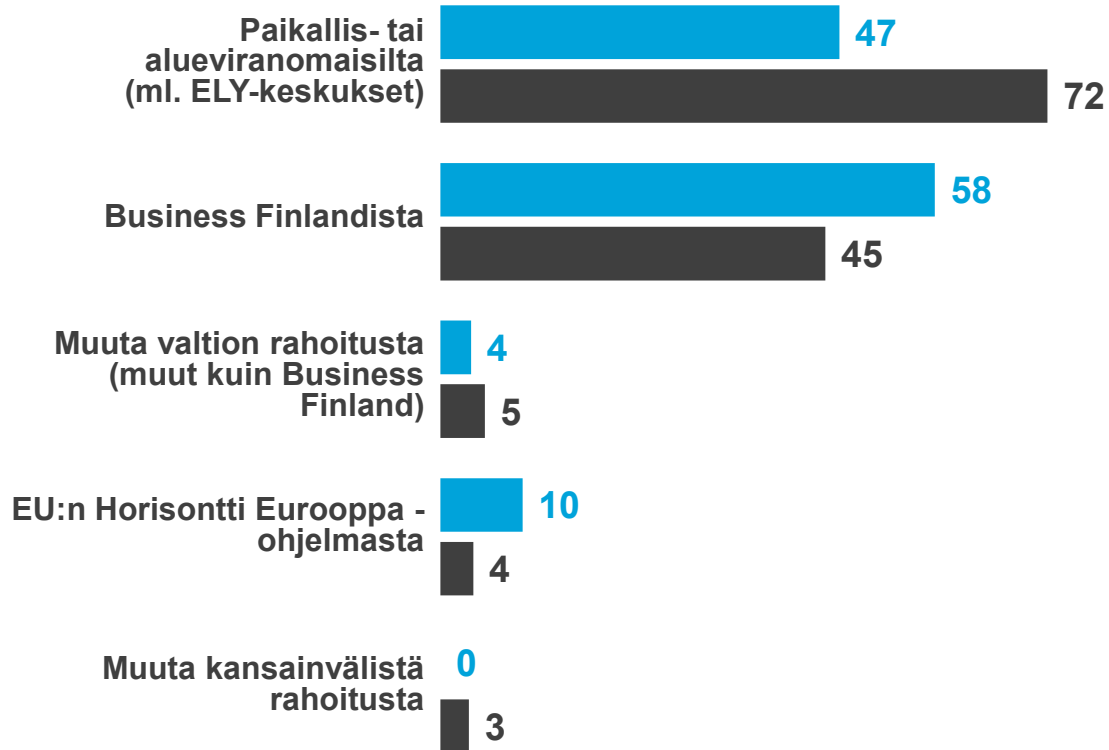
Pohjois-Pohjanmaan Yrittäjät | Koko maa



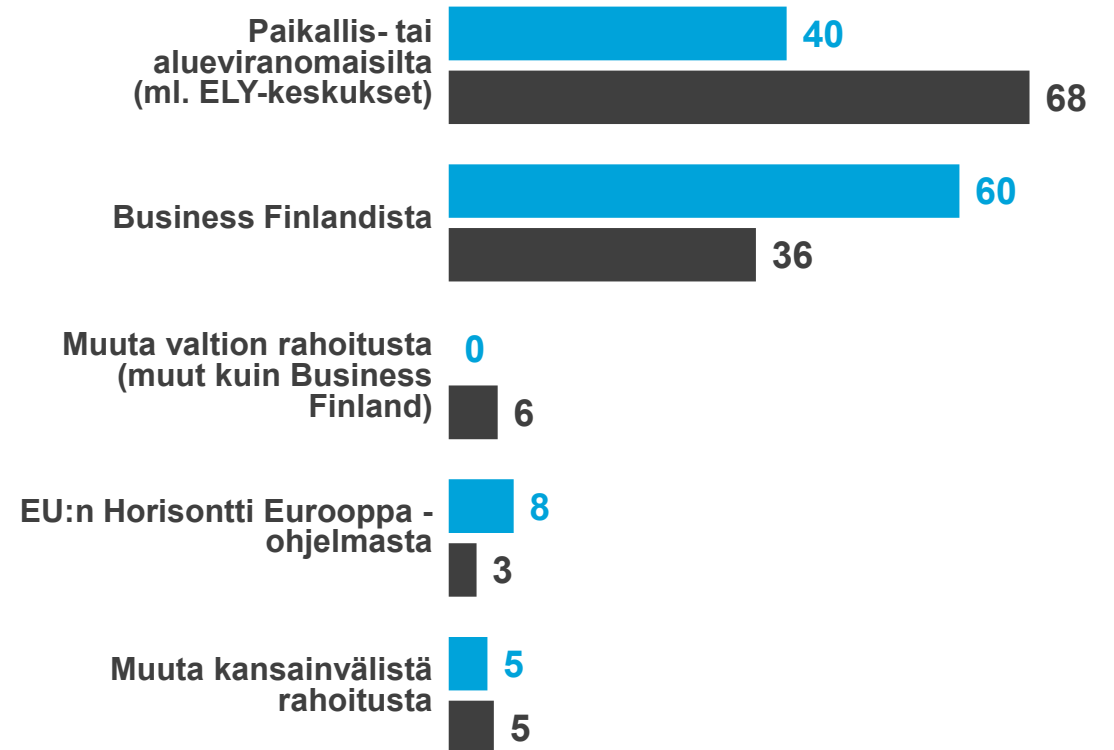
# PK-YRITYSTEN T&K-TOIMINTA JA JULKINEN TUKI

Pohjois-Pohjanmaan Yrittäjät | Koko maa

**YRITYKSESSÄ ON T&K-TOIMINTAA:**  
Oletteko hakeneet julkista tukea t&k-toimintaan viimeisen 12 kuukauden aikana?



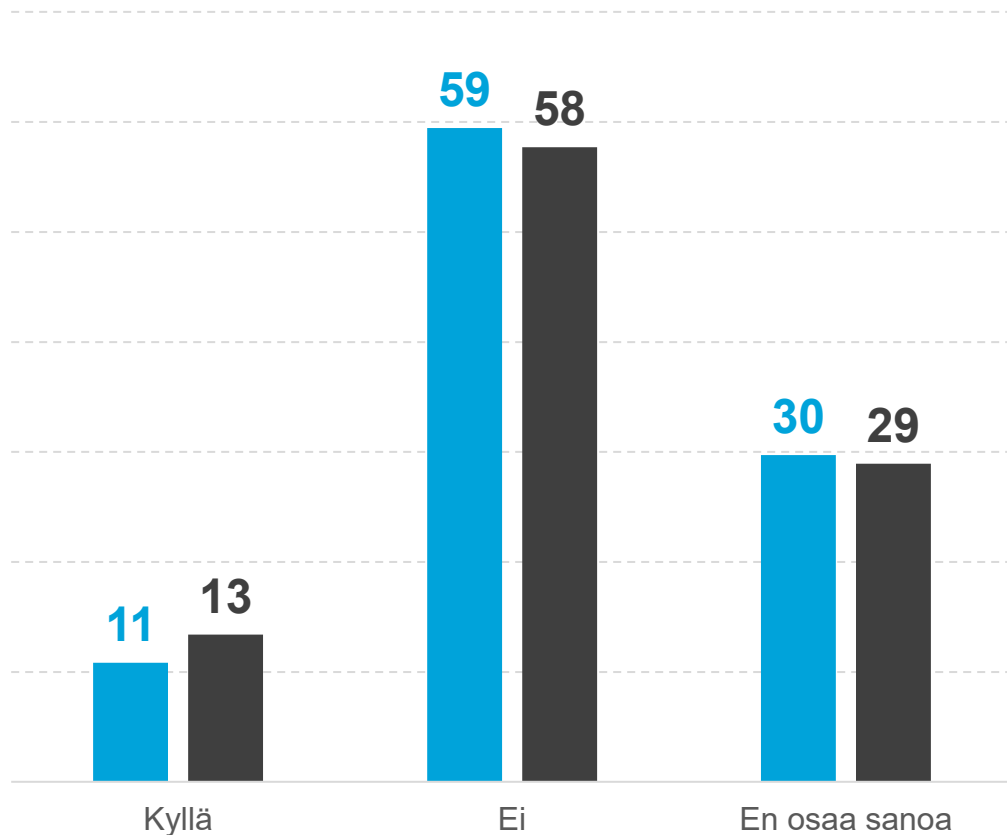
**YRITYKSESSÄ ON T&K-TOIMINTAA:**  
Oletteko saaneet julkista tukea t&k-toimintaan viimeisen 12 kuukauden aikana?



# PK-YRITYSTEN T&K-TOIMINNAN KEHITYS

Pohjois-Pohjanmaan Yrittäjät | Koko maa

## Aiotteko lisätä t&k-toimintaanne vuonna 2023 suhteessa vuoteen 2022?



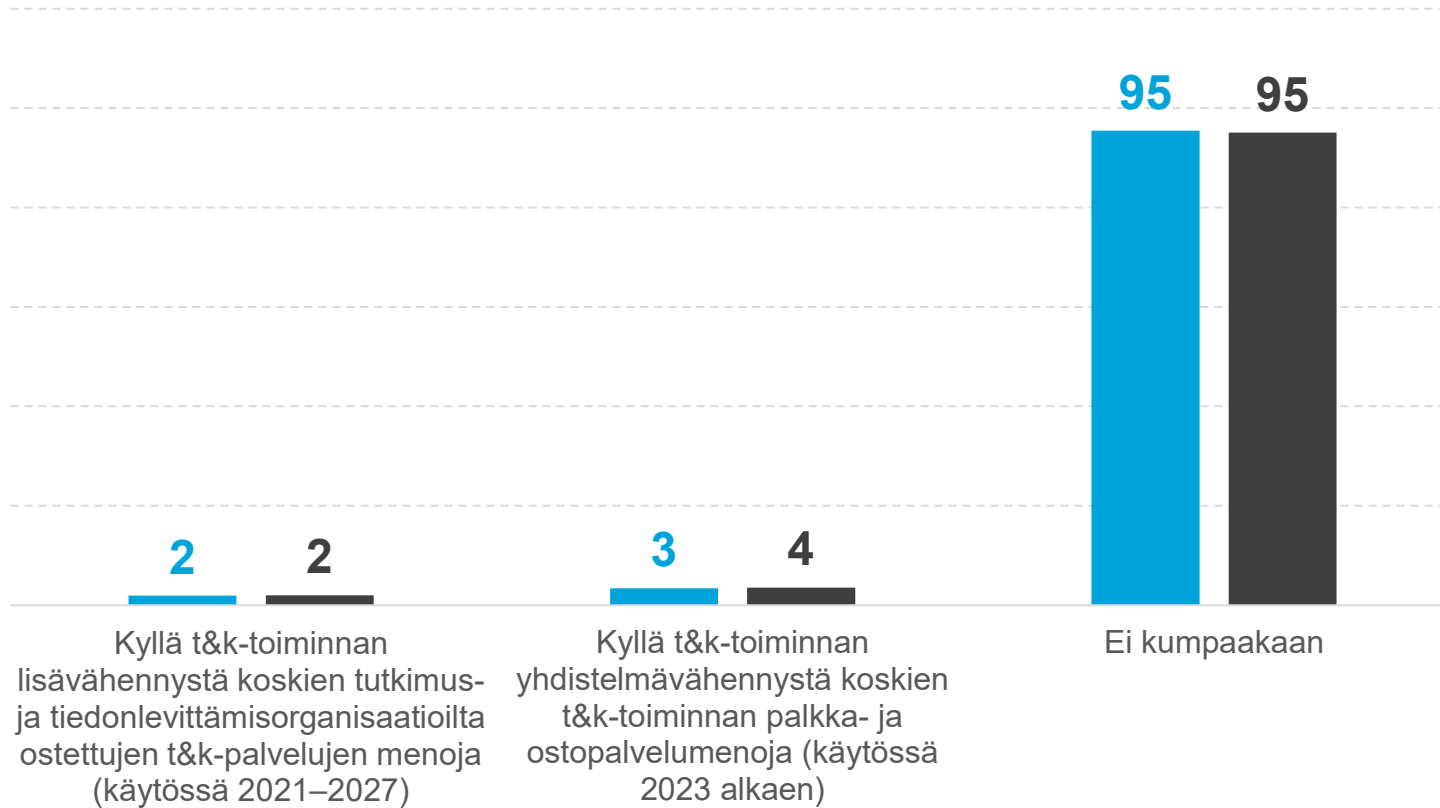
## Aiotteko hakea julkista tukea t&k-toimintaan seuraavan 12 kuukauden aikana?



# PK-YRITYSTEN T&K-TOIMINTA JA VEROTUS

Pohjois-Pohjanmaan Yrittäjät | Koko maa

Oletteko hyödyntäneet tai aiotteko hyödyntää t&k-toiminnan lisävähennyksiä verotuksessa?





# PK-YRITYSTEN TOIMET JA KEHITTÄMISTARPEET

Pohjois-Pohjanmaan Yrittäjät | Koko maa

## Onko yrityksenne viimeisten 12 kk aikana tehnyt seuraavia toimia?

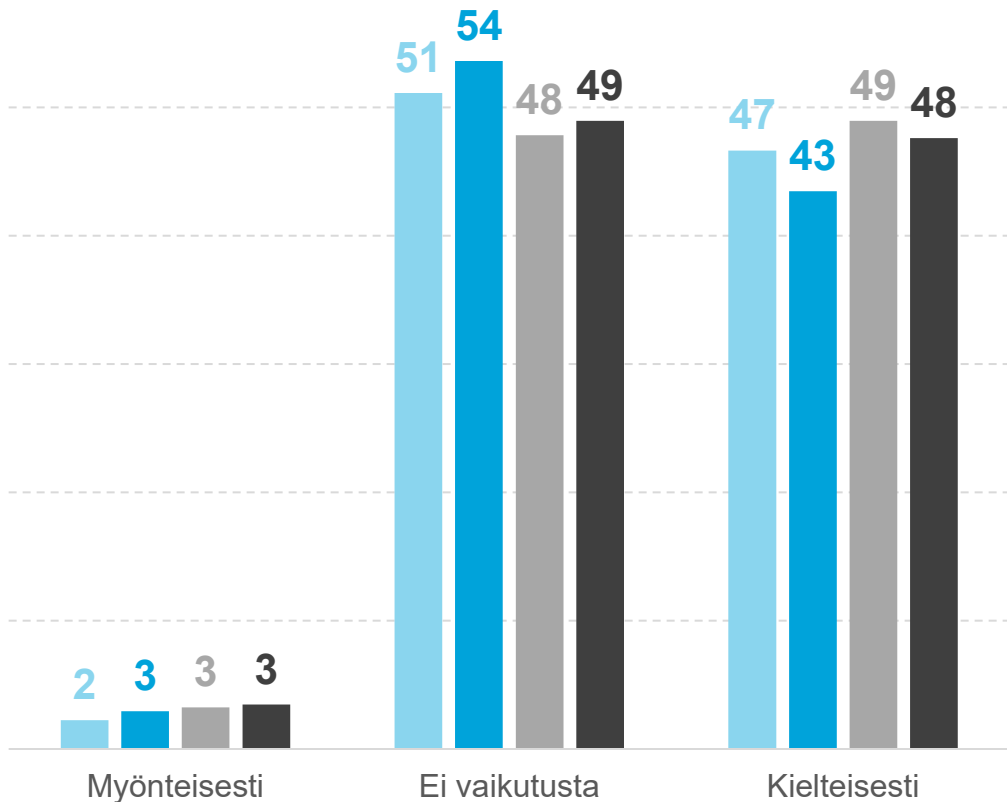


## Millä osaamisalueilla on innovaatiotoimintanne kannalta eniten kehittämistarvetta?



# VENÄJÄN HYÖKKÄYS UKRAINAAN

Onko Venäjän hyökkäys Ukrainaan vaikuttanut yrityksenne liiketoimintaan ja / tai tuotantoon?



Pohjois-Pohjanmaan Yrittäjät | Koko maa

VAIKUTTANUT KIELTEISESTI:

Mihin kielteiset vaikutukset liiketoiminnassa / tuotannossa ovat kohdistuneet?



# YRITTÄJYYDEN PUOLESTA