

Pk-yritysbarometri

Alueraportti, Vantaan Seudun Yrittäjät



PK-YRITYSBAROMETRIN TOTEUTUS



TUTKIMUKSEN TARKOITUS

Pk-yritysbarometrissä on selvitetty suomalaisten pk-yritysten mielikuvia yleisestä suhdannekehityksestä ja oman yrityksen taloudellisesta kehityksestä. Lisäksi on tiedusteltu muun muassa yrityksen kasvuun, kansainvälistymiseen ja rahoitukseen liittyvistä tekijöistä. Tutkimuksen on toteuttanut Taloustutkimus Oy Suomen Yrittäjien, Finnvera Oyj:n sekä työ- ja elinkeinoministeriön toimeksiannosta.



TUTKIMUKSEN KOHDERYHMÄ JA OTANTA

Otantalähteenä on käytetty Tilastokeskuksen toimialaluokitusta TOL 2010, Bisnoden yritysrekisteriä sekä Suomen Yrittäjien jäsenrekisteriä, joista otanta on tehty kiintiöidyllä satunnaisotannalla. Otoksessa on kiintiöity yritysten toimiala, kokoluokka ja sijainti. Vastaajajoukon muodostaa 4573 kohderyhmän vaatimukset täyttävää pk-yrityksen edustajaa.



TIEDONKERUUMENETELMÄ

Tiedonkeruumenetelmänä on käytetty internetkyselyä. Vastaajat kutsuttiin kyselyyn sähköpostitse tai puhelimitse.



TIEDONKERUUN AJANKOHTA

Kesäkuu 2023-Heinäkuu 2023.

PK-YRITYSBAROMETRIN RAPORTOINNISTA JA TULOSTEN TULKINNASTA



TUTKIMUKSEN RAPORTOINTI

Tässä raportissa on esitetty Vantaan Seudun Yrittäjät tulosityhteenvedo syksyn 2023 Pk-yritysbarometrin päätuloksista. Alueen tuloksia on verrattu pääosin koko maan tuloksiin ja suhdannenäkymien osalta myös lähialueiden tuloksiin. Tutkimustuloksissa aineisto on painotettu vastaamaan yritysten todellista toimiala- ja aluejakaumaa.



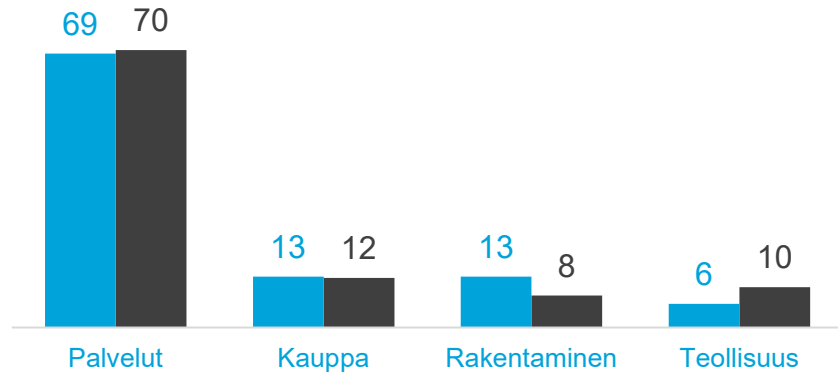
TULOSTEN TULKINTA

Tutkimustuloksissa esiintyy muutamissa kohdissa käsite saldoluku. Se kuvaa kyseisten kysymysten kohdalla positiivisista ja negatiivisista vastauksista laskettua prosenttilukujen erotusta. Esimerkiksi: Pk-yritysten yleiset suhdannenäkymät seuraavan vuoden aikana paranee 39,4 %, huononee 8,6 % saldoluku = +30,8 % ~31 %. HUOM. kaikissa laskelmissa käytetään tarkkoja, pyöristämättömiä lukuja, vaikka raportissa luvut esitetään kokonaisina ilman desimaaleja.


VASTAAJAYRITYSTEN TAUSTATIEDOT

Vantaan Seudun Yrittäjät n=118 Koko maa n=4573

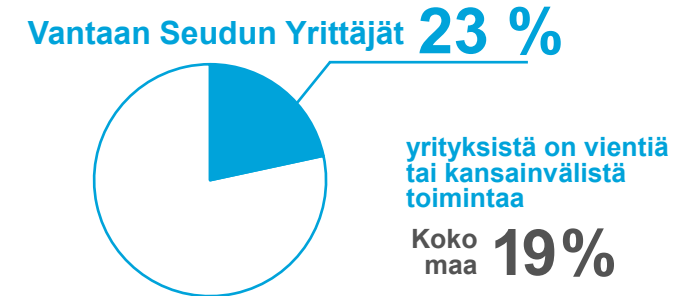
Päätoimiala (%)



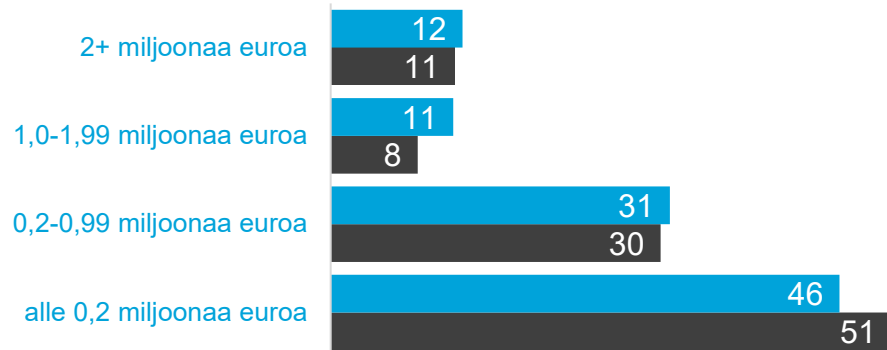
Yrityksen kasvuhakuisuus (%)



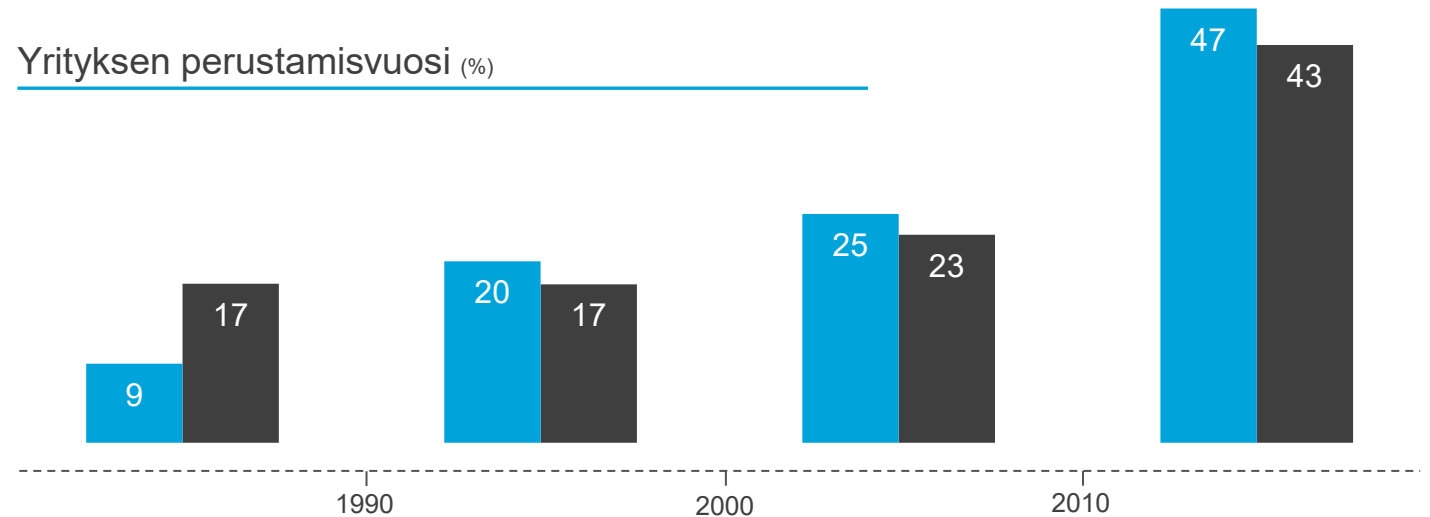
Vientiyritysten osuus (%)



Liikevaihto vuonna 2022 (%)



Yrityksen perustamisvuosi (%)



Tulokset

PK-YRITYKSET JA SUHDANNENÄKYMÄT

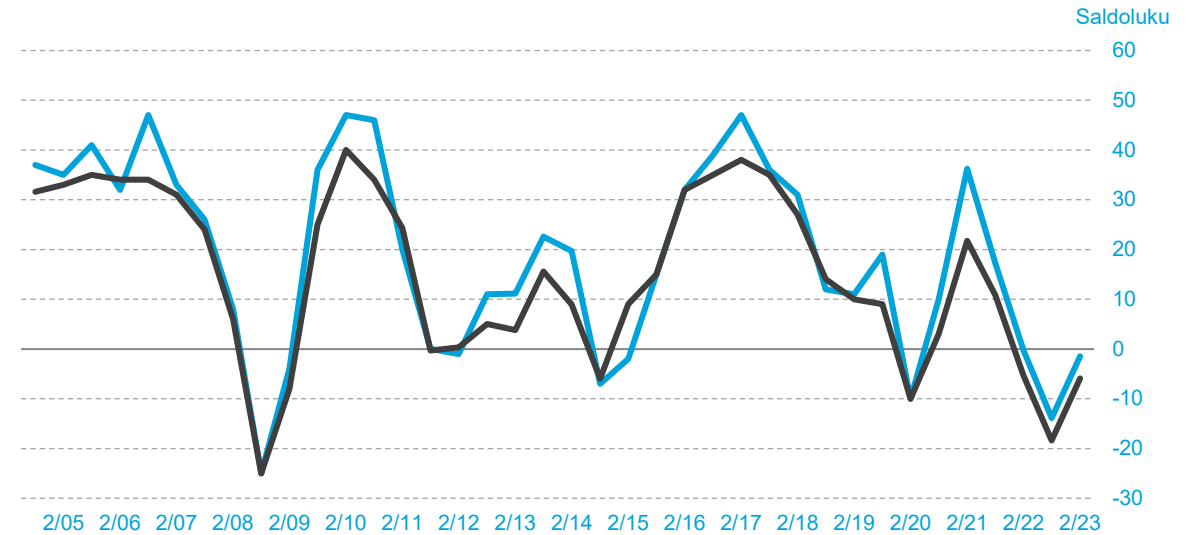
Vantaan Seudun Yrittäjät | Lähialueet | Koko maa

Yleinen suhdannenäkymä

(Saldoluku %)



Saldoluvun kehitys 1/2005–2/2023



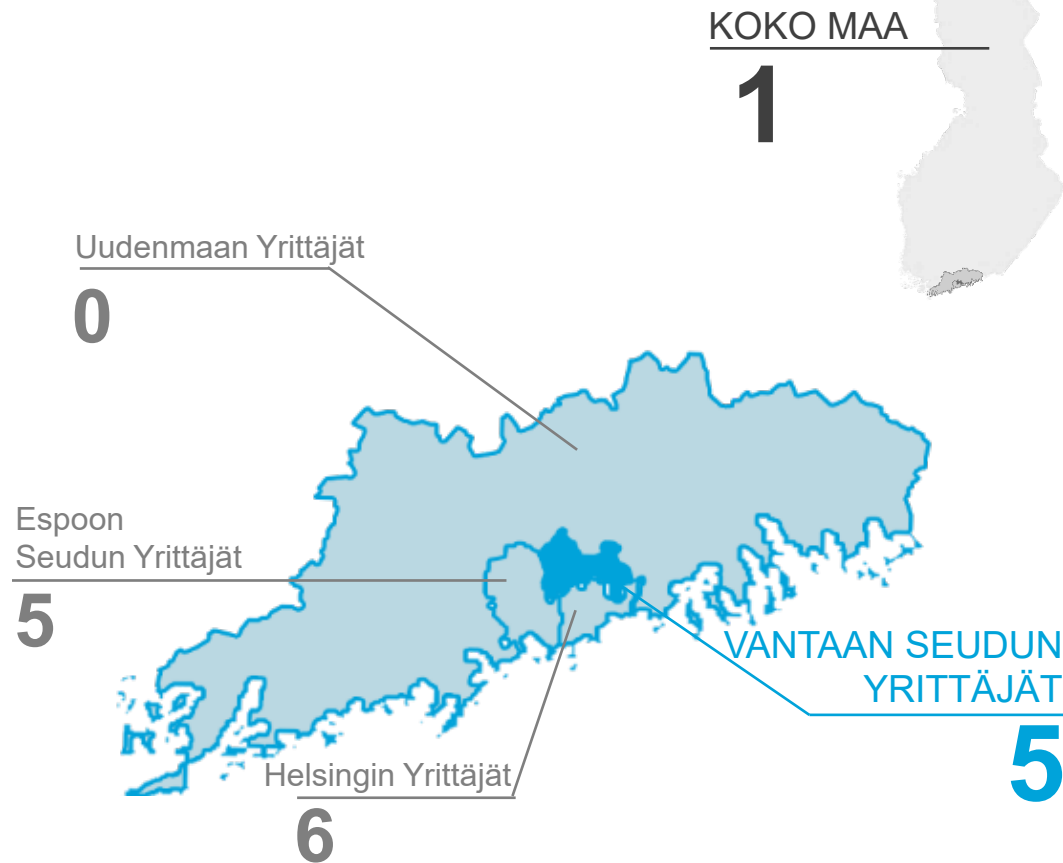
Huomioita tuloksista

Vantaan seudun pk-yrittäjien suhdannenäkymät ovat sekä valtakunnallisen että lähialueiden keskitasoa positiivisemmat. Odotukset työllisyydestä, liikevaihdosta, investointien arvosta sekä innovaatioista ylittävät myös maan keskimääräisen tason.

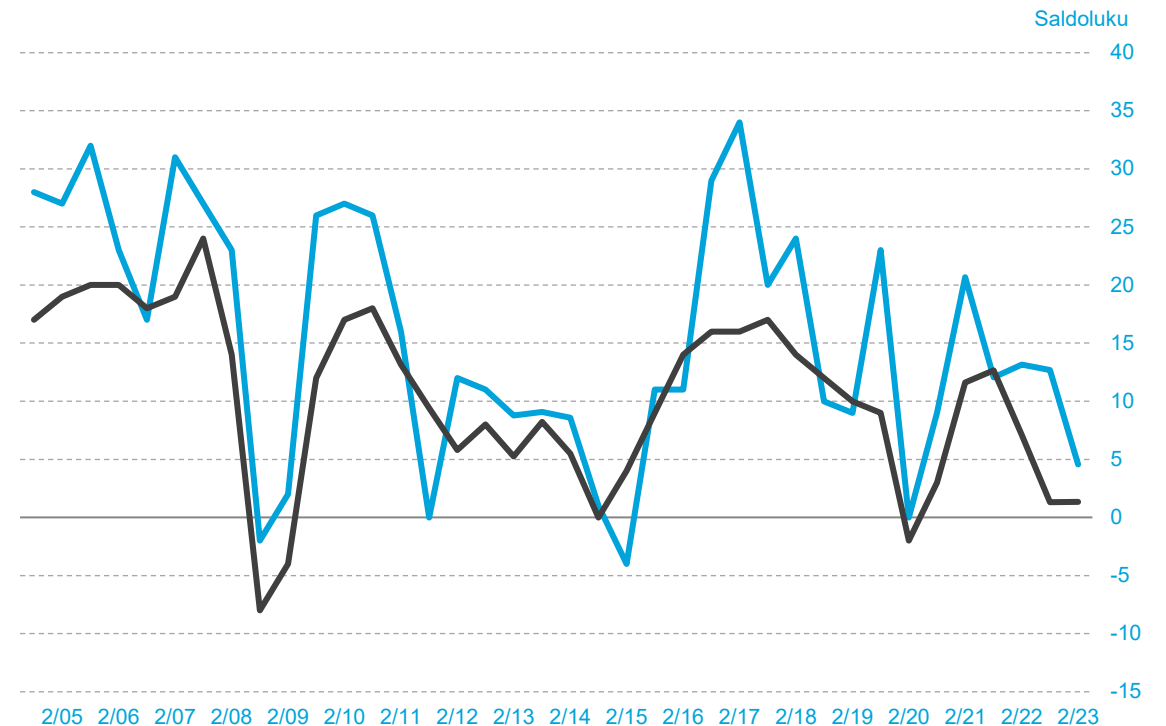
PK-YRITYKSET JA TYÖLLISYYS

Vantaan Seudun Yrittäjät | Lähialueet | Koko maa

Arvio henkilökunnan määrästä vuoden päästä (Saldoluku %)



Saldoluvun kehitys 1/2005–2/2023



PK-YRITYSTEN LIIKEVAIHTO JA KANNATTAVUUS

Vantaan Seudun Yrittäjät | Lähialueet | Koko maa

Arvio liikevaihdosta ja kannattavuudesta ensi vuonna

(Saldoluku %)

KOKO MAA
9 LIIKEVAIHTO
-10 KANNATTAVUUS

Uudenmaan Yrittäjät

8 LIIKEVAIHTO
-11 KANNATTAVUUS

Espoon Seudun Yrittäjät

14 LIIKEVAIHTO
-2 KANNATTAVUUS

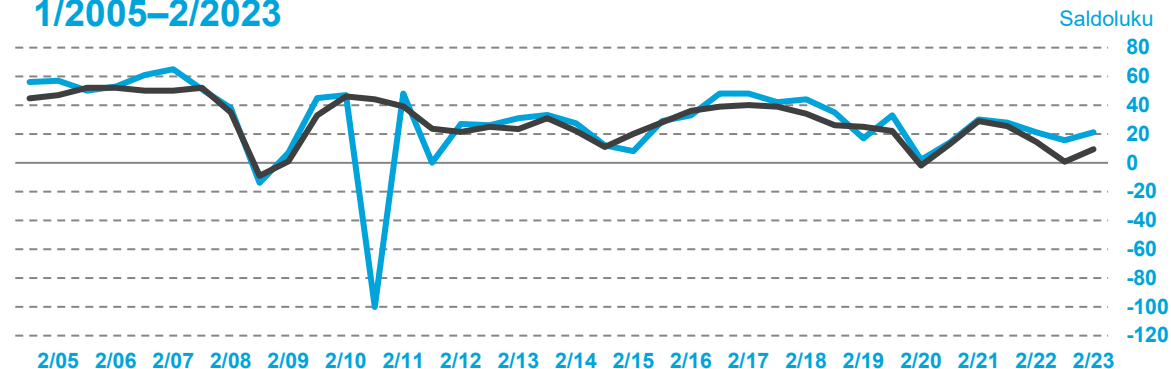
Helsingin Yrittäjät

12 LIIKEVAIHTO
-7 KANNATTAVUUS

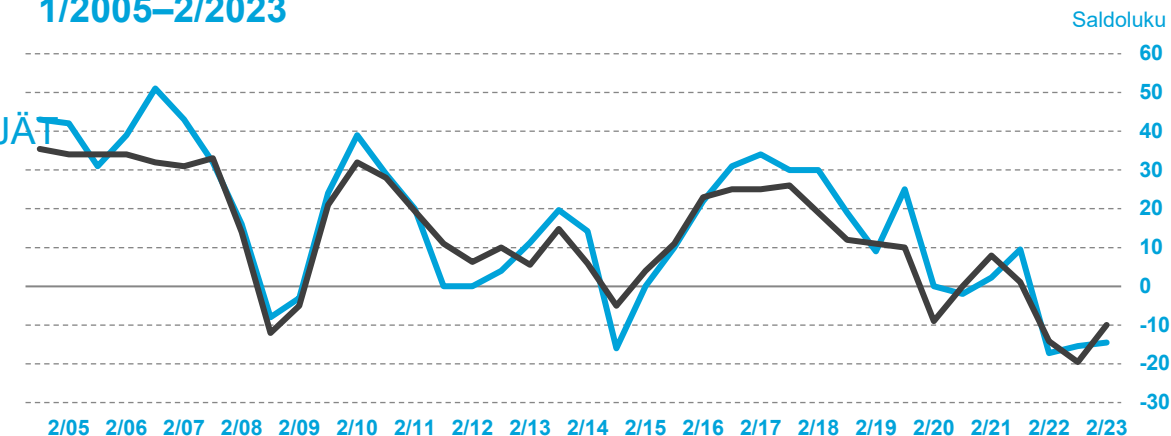
VANTAAN SEUDUN YRITTÄJÄT

21 LIIKEVAIHTO
-14 KANNATTAVUUS

Saldoluvun kehitys: liikevaihto 1/2005–2/2023



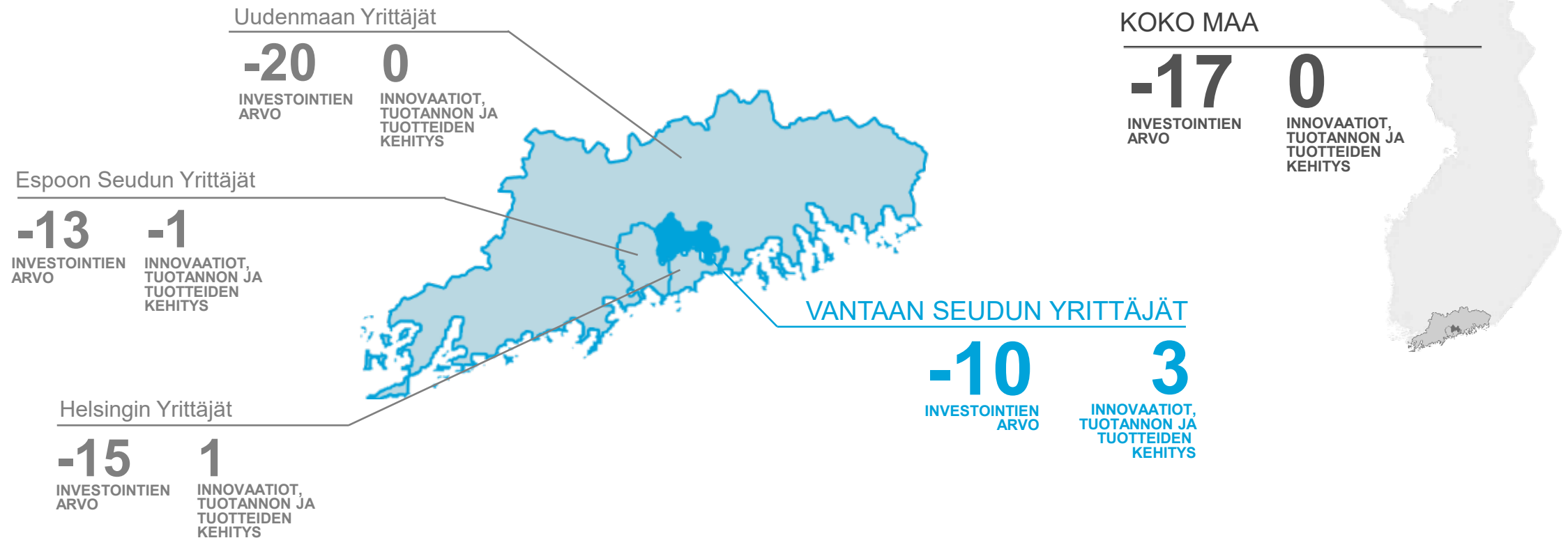
Saldoluvun kehitys: kannattavuus 1/2005–2/2023



PK-YRITYSTEN INVESTOINTIEN ARVO JA INNOVAATIOT

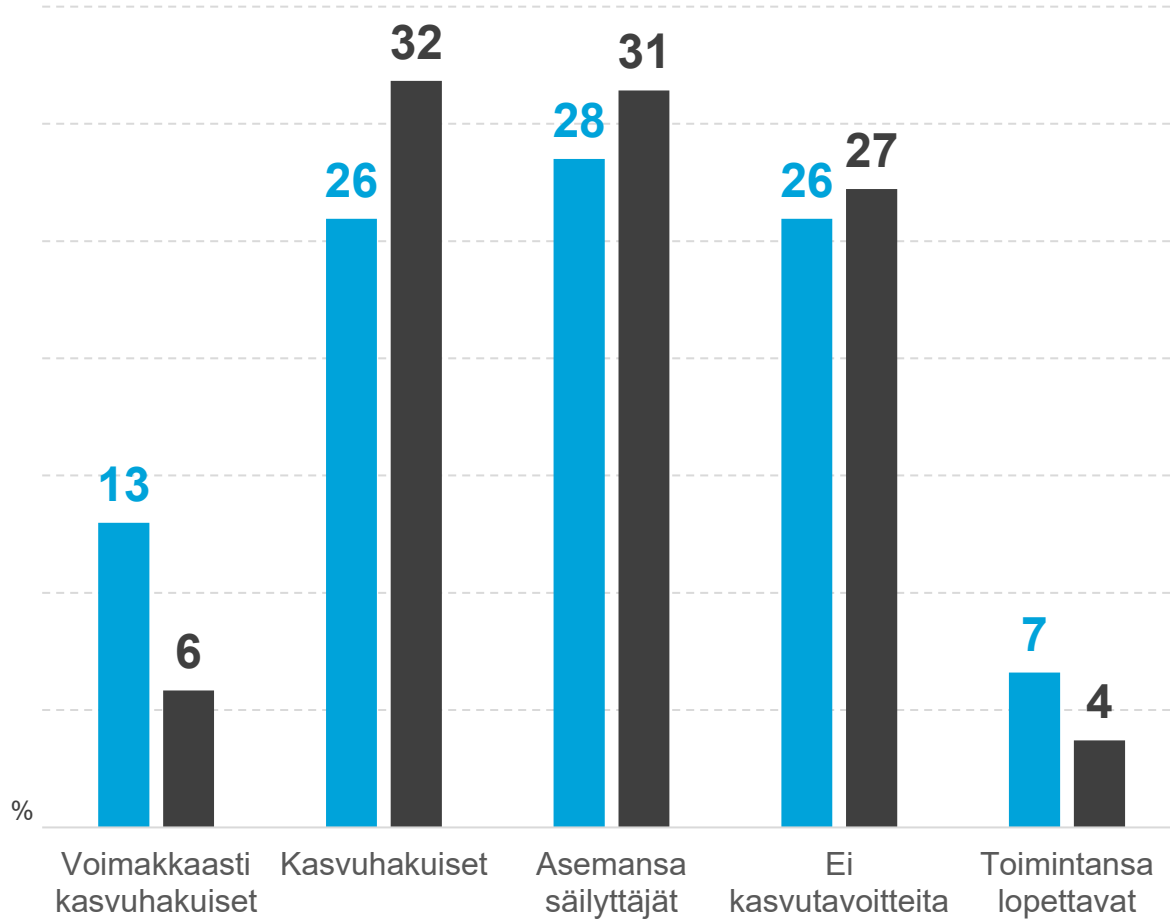
Vantaan Seudun Yrittäjät | Lähialueet | Koko maa

Arvio investointien arvon sekä tuotannon ja tuotteiden kehityksestä ensi vuonna
(Saldoluku %)

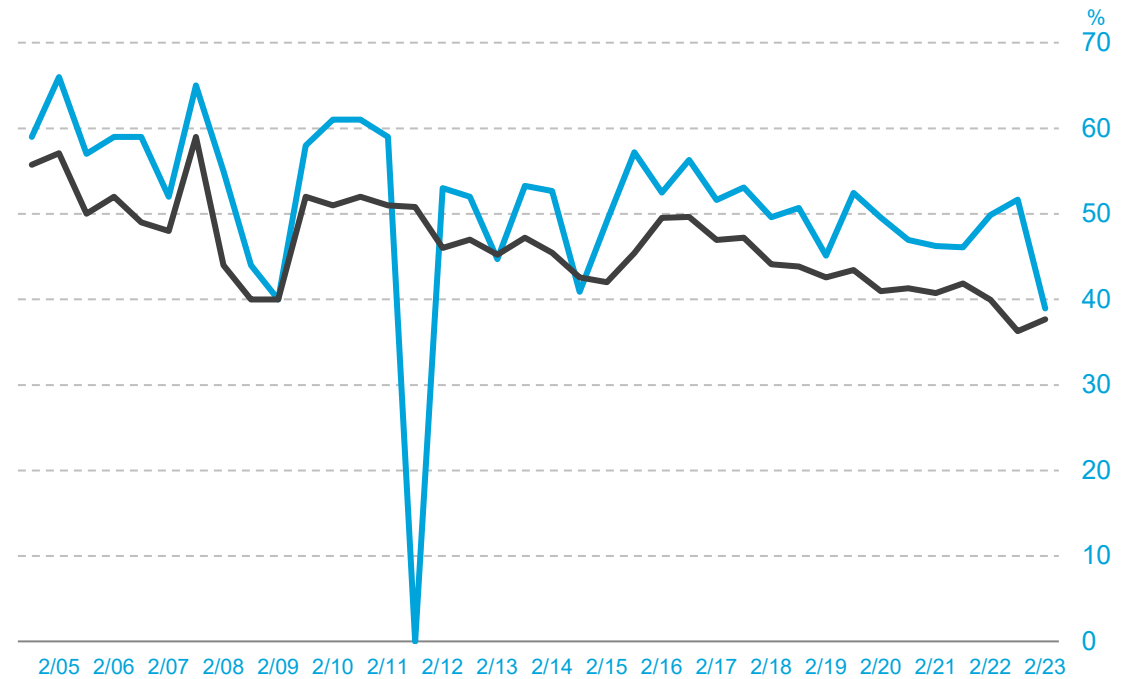


PK-YRITYSTEN KASVUHAKUISUUS

Vantaan Seudun Yrittäjät | Koko maa



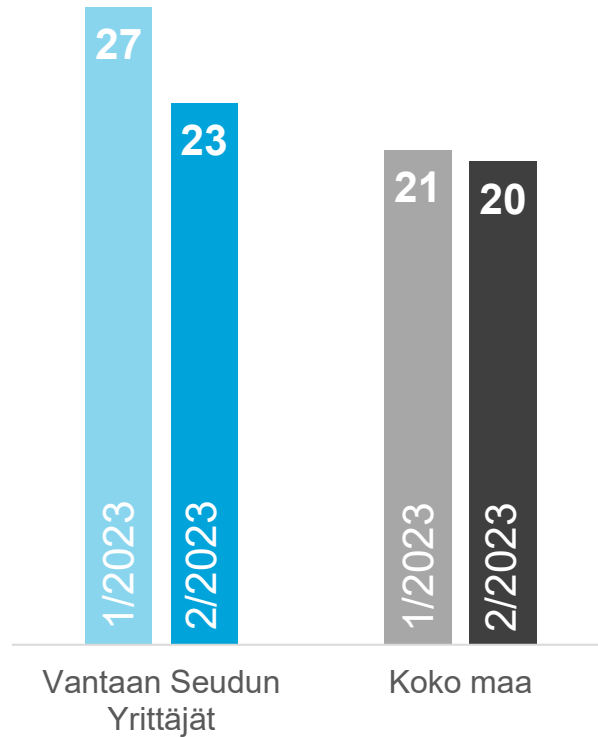
Kasvuhakuisuuden kehitys
(Voimakkaasti kasvuhakuiset ja kasvuhakuiset yhteensä)
1/2005–2/2023



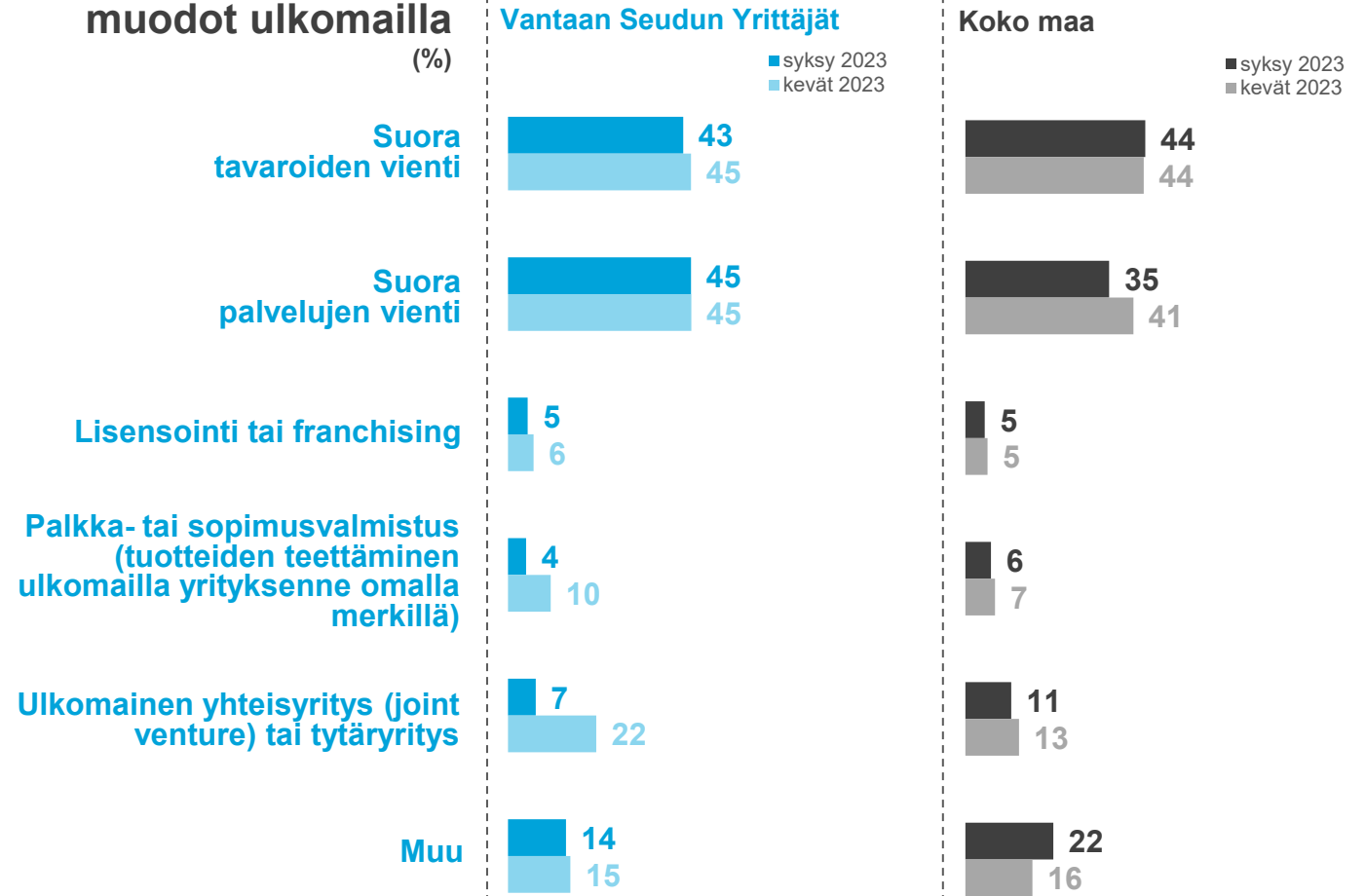
PK-YRITYSTEN TOIMINTA ULKOMAILLA

Vantaan Seudun Yrittäjät | Koko maa

Niiden yritysten osuus, joilla on vientiä tai liiketoimintaa ulkomailla (%)

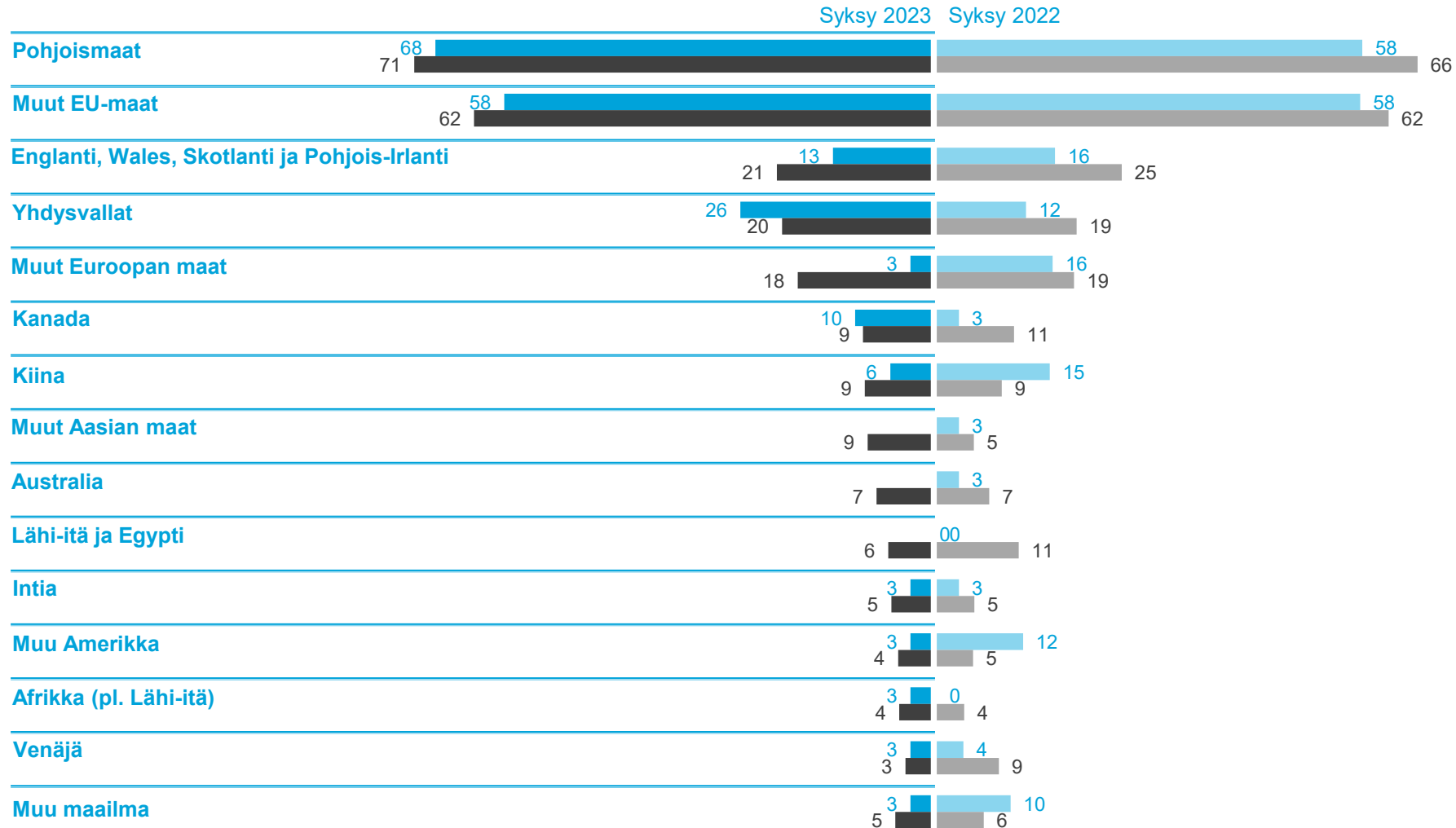


Liiketoiminnan muodot ulkomailla (%)



PK-YRITYSTEN KANSAINVÄLISTYMINEN

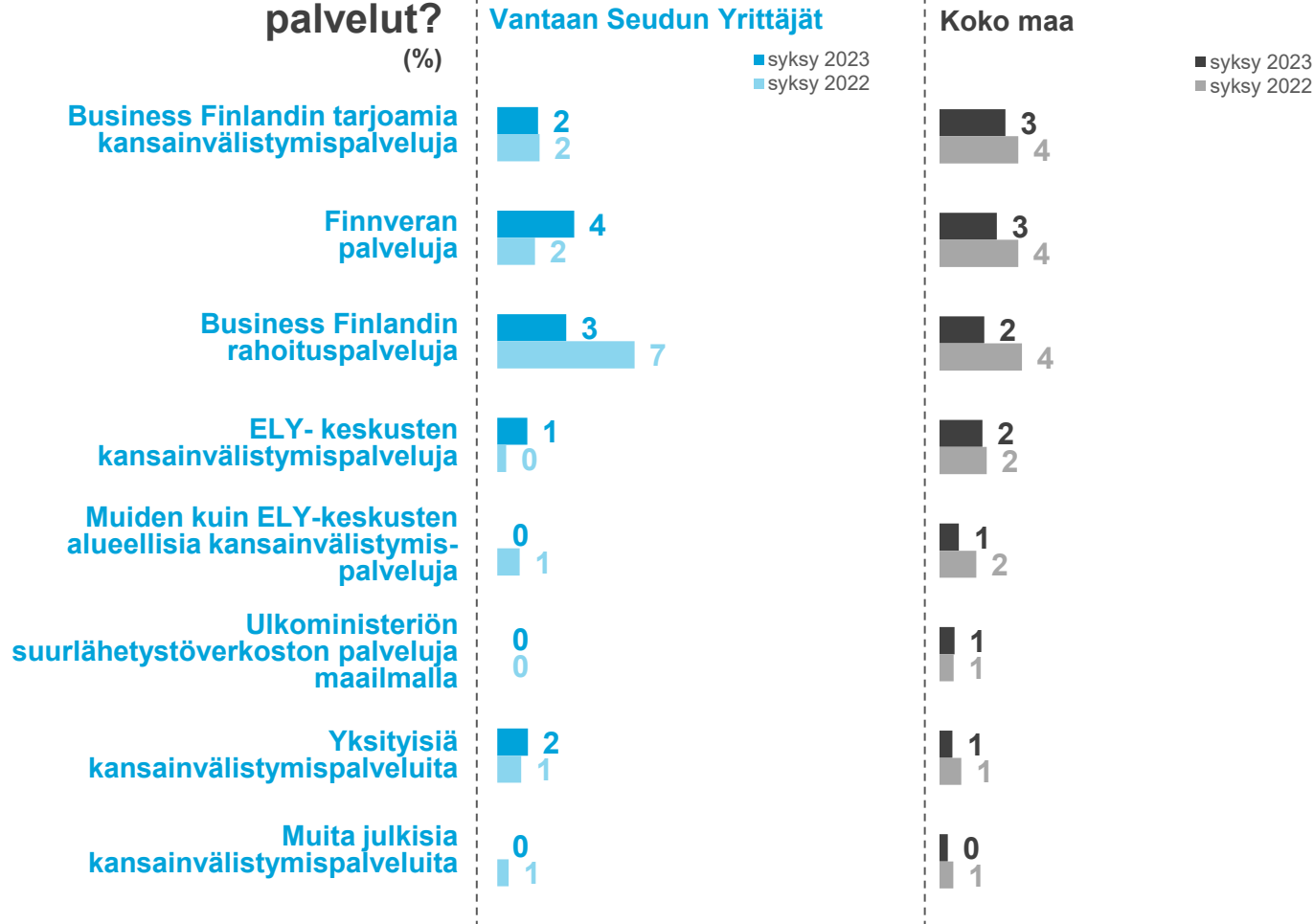
Vantaan Seudun Yrittäjät | Koko maa



PK-YRITYKSET JA KANSAINVÄLISTYMISPALVELUT

Vantaan Seudun Yrittäjät | Koko maa

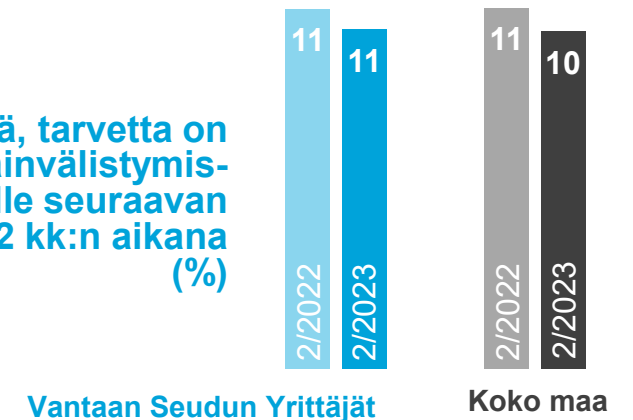
Mitkä ovat käytetyt palvelut? (%)



93% Syksy 2022: 89%
pk-yrityksistä ei ole käyttänyt kansainvälistymiseen liittyviä palveluja

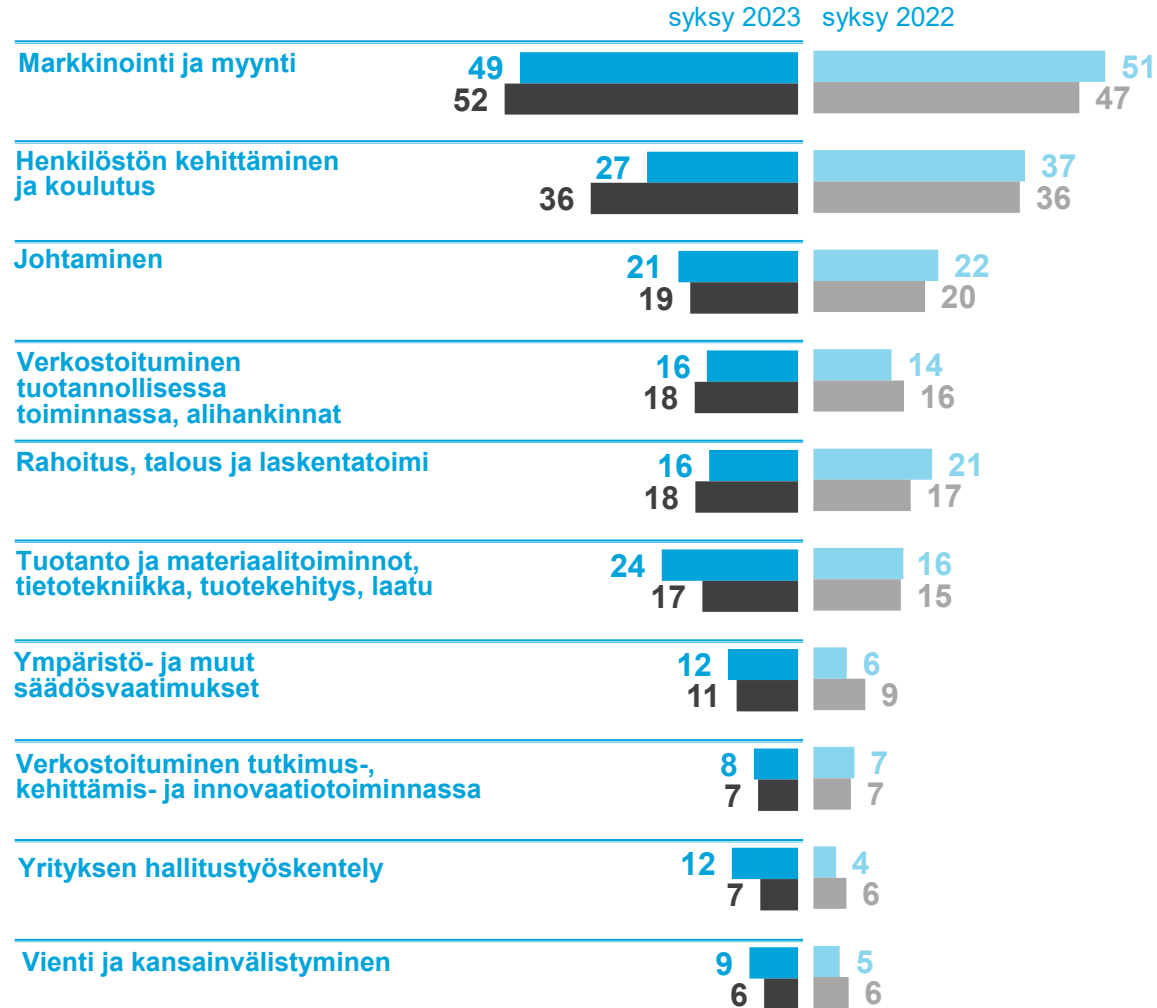
Koko maa **92%** Syksy 2022: 89%

Kyllä, tarvetta on kansainvälistymispalveluille seuraavan 12 kk:n aikana (%)

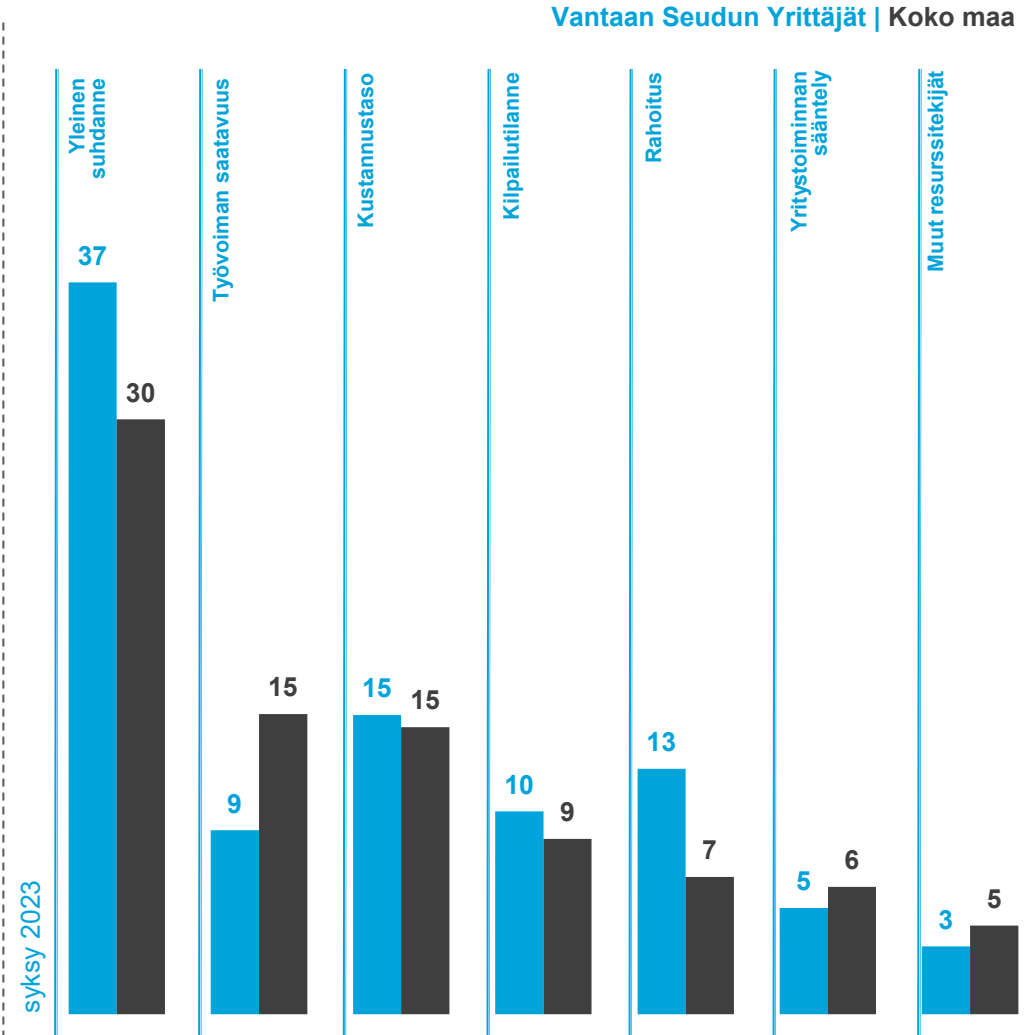


PK-YRITYKSET JA KEHITTÄMINEN

Kehitystarpeet (%)



Kehittämisen esteet (tärkeimmäksi koettu kehittämisen este %)



Vantaan Seudun Yrittäjät | Koko maa

PK-YRITYKSET JA RAHOITUS

16%
pk-yrityksistä on ollut maksuvaikeuksia edellisen 3kk:n aikana.
Kevät 2023: 17%

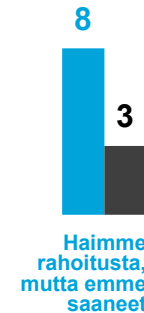
Koko maa **16%**
Kevät 2023: 15%

34%
pk-yrityksistä on ollut tarve hankkia rahoitusta viimeisen 12 kk:n aikana
Kevät 2023: 33%

Koko maa **33%**
Kevät 2023: 33%


Rahoituksen saaminen (%)

Syksy 2023



Vantaan Seudun Yrittäjät | Koko maa

Kevät 2023



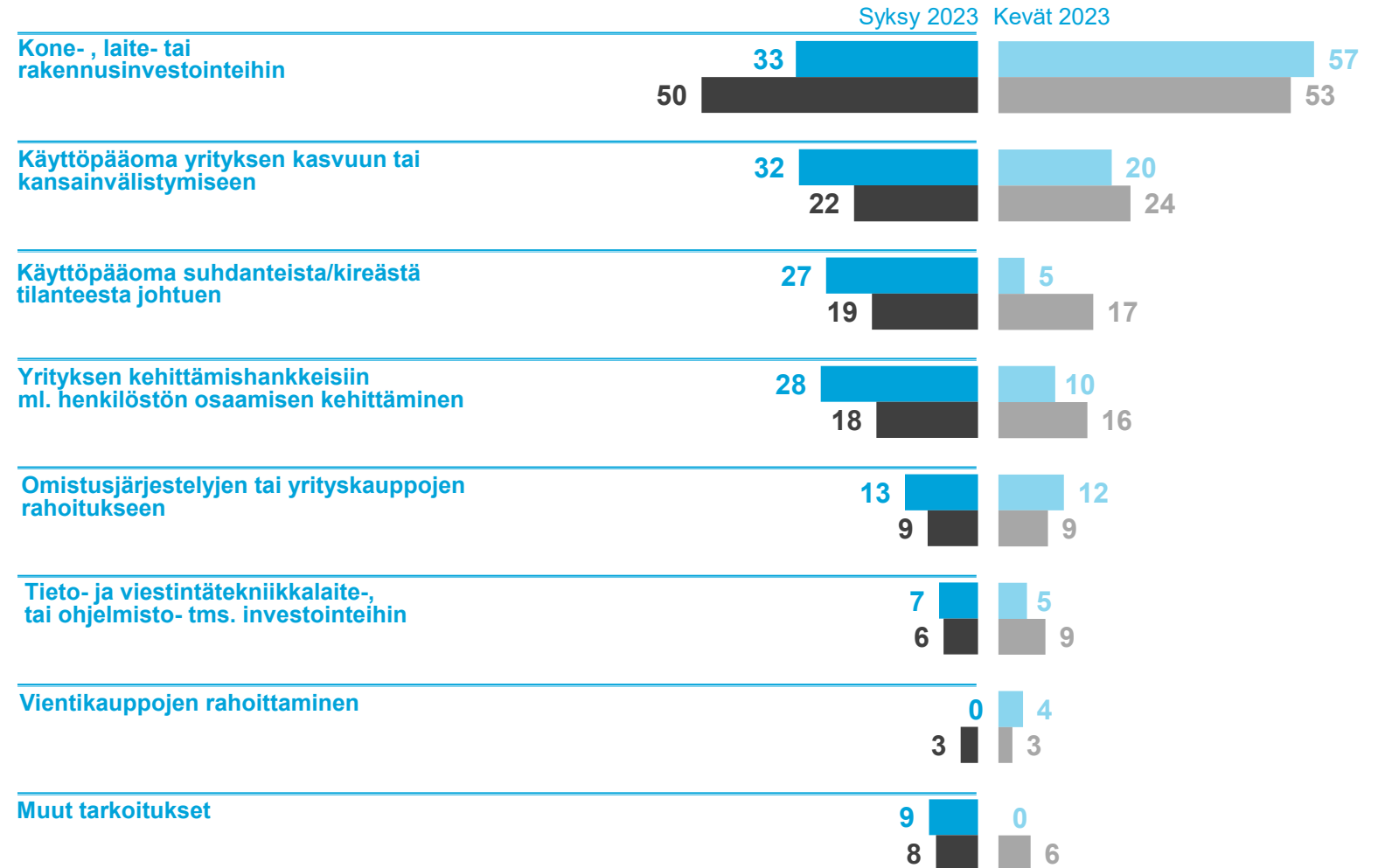
PK-YRITYKSET JA RAHOITUSTARPEET

Vantaan Seudun Yrittäjät | Koko maa

20%
pk-yrityksistä
aikoo hakea
ulkopuolista
rahoitusta.
Kevät 2023: 21%

Koko maa **18%**
Kevät 2023: 20%

Rahoituksen käyttötarkoitus (%)
ON JOJON HAKENUT/ON TARVE ULKOPUOLISELLE RAHOITUKSELLE

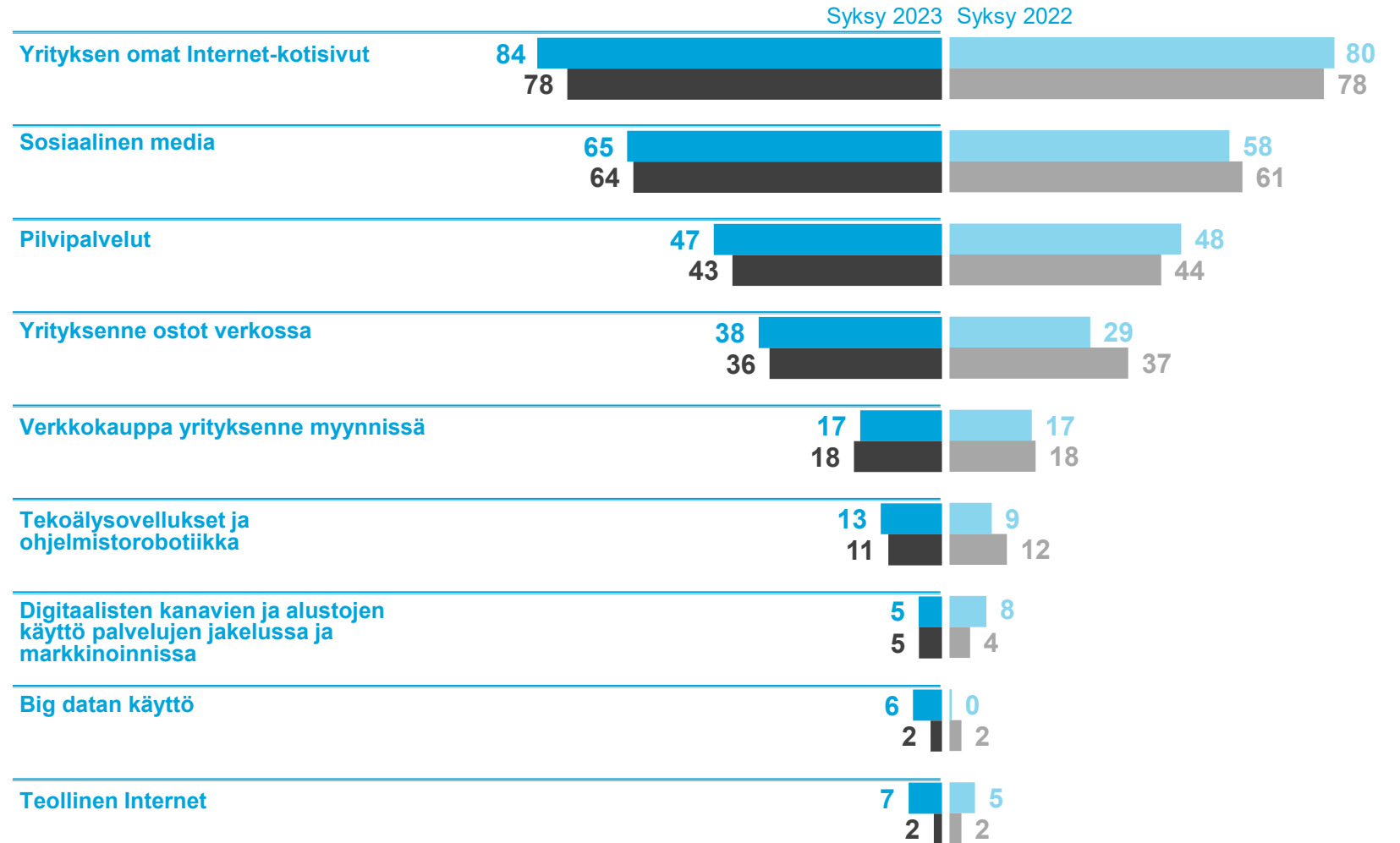


PK-YRITYKSET JA DIGITAALISET PALVELUT

Vantaan Seudun Yrittäjät | Koko maa

Tällä hetkellä
käytössä olevat
digitaaliset työkalut
ja palvelut

Käyttää seuraavia palveluita (%)

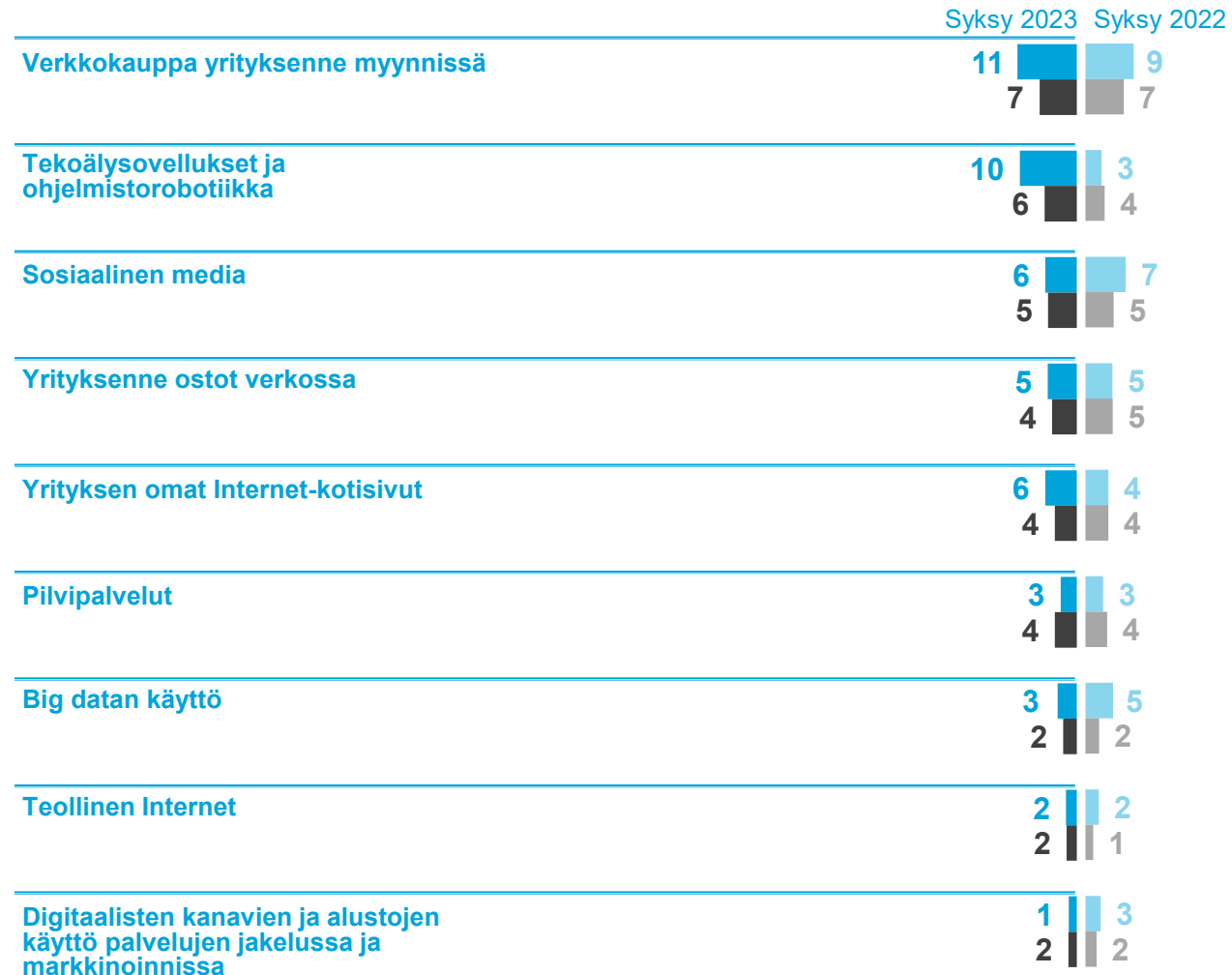


PK-YRITYKSET JA DIGITAALISET PALVELUT

Vantaan Seudun Yrittäjät | Koko maa

Digitaaliset palvelut, joiden käyttöönottoa suunnitellaan seuraavan 12 kk aikana

Käyttää seuraavia palveluita (%)

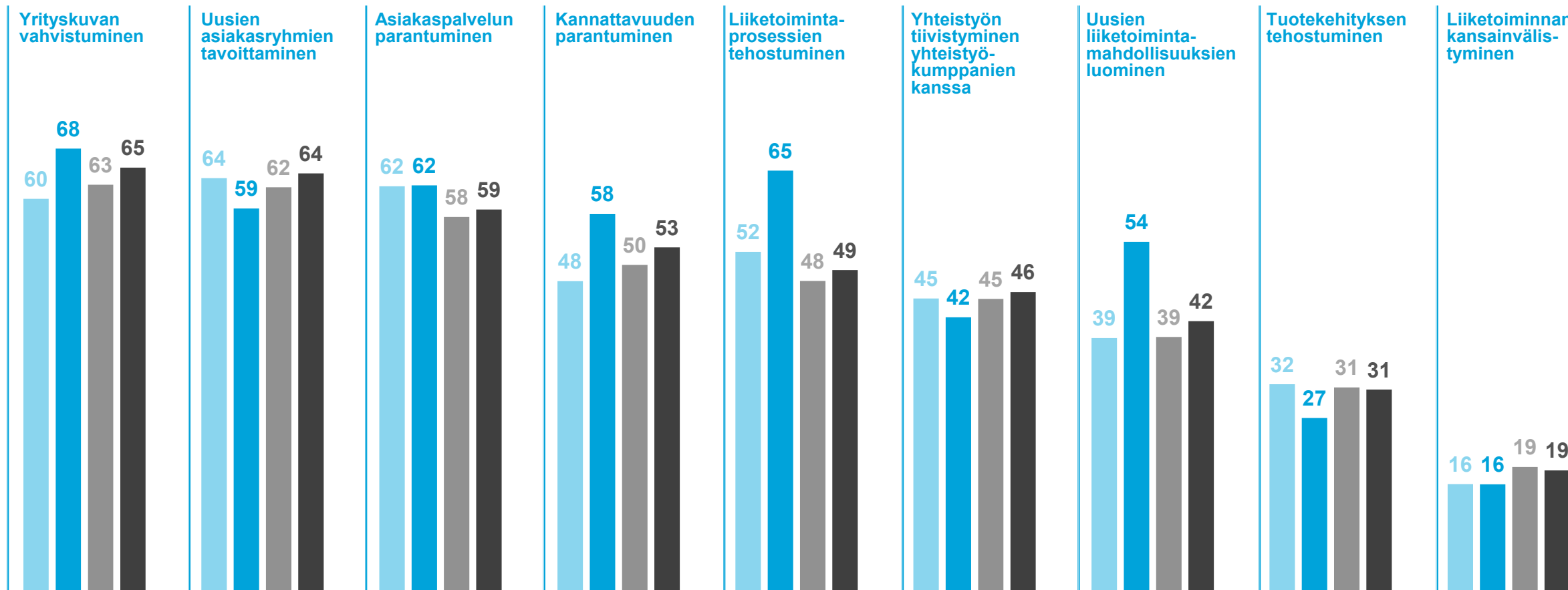


PK-YRITYKSET JA TOIMINNAN DIGITALISOITUMINEN

Vantaan Seudun Yrittäjät | Koko maa

Merkitykseltään suureksi tai kohtalaiseksi arvioidut mahdollisuudet

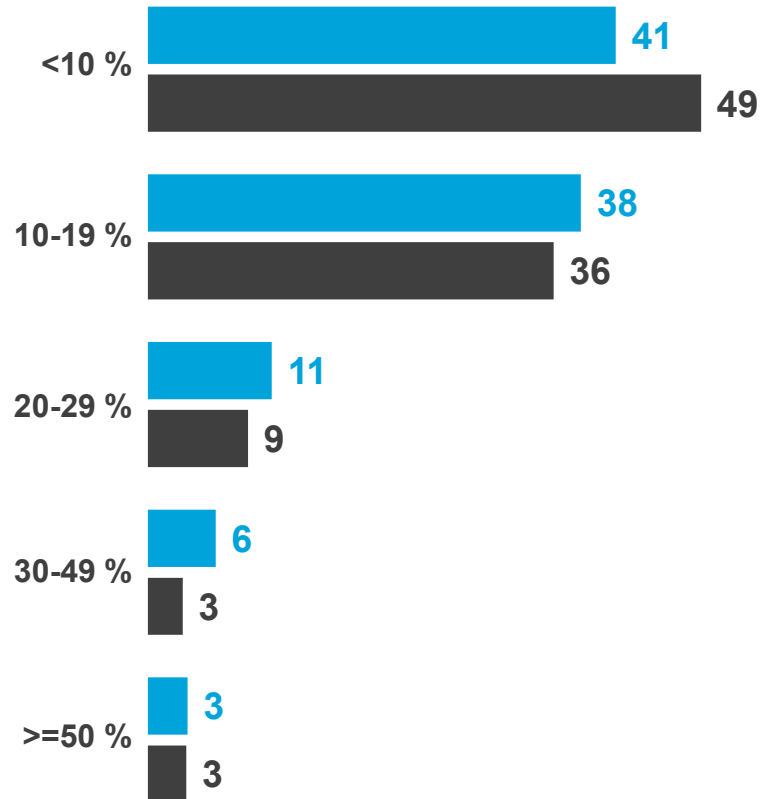
■ Syksy 2023 ■ Syksy 2022
■ Syksy 2023 ■ Syksy 2022



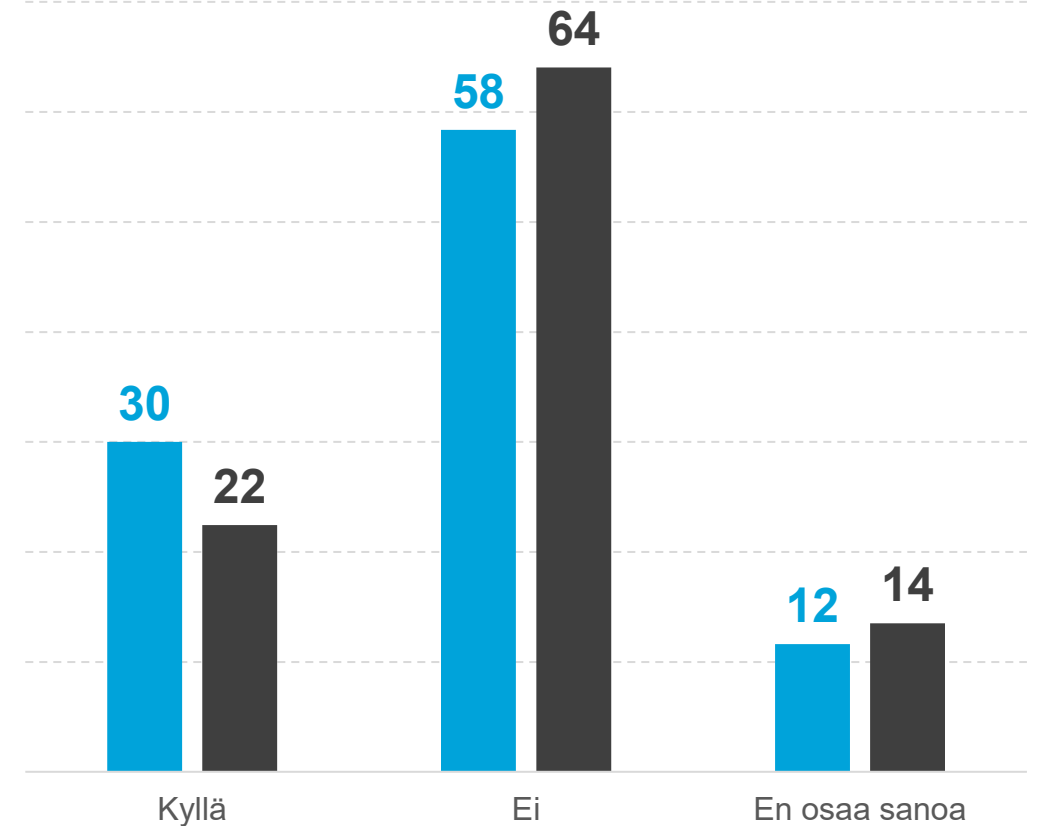
PK-YRITYSTEN KASVUTAVOITE JA T&K-TOIMINTA

Vantaan Seudun Yrittäjät | Koko maa

ON KASVUHAKUINEN/PYRKII SÄILYTTÄMÄÄN ASEMAN:
Mikä oli liikevaihdon kasvutavoitteenne vuonna 2022?



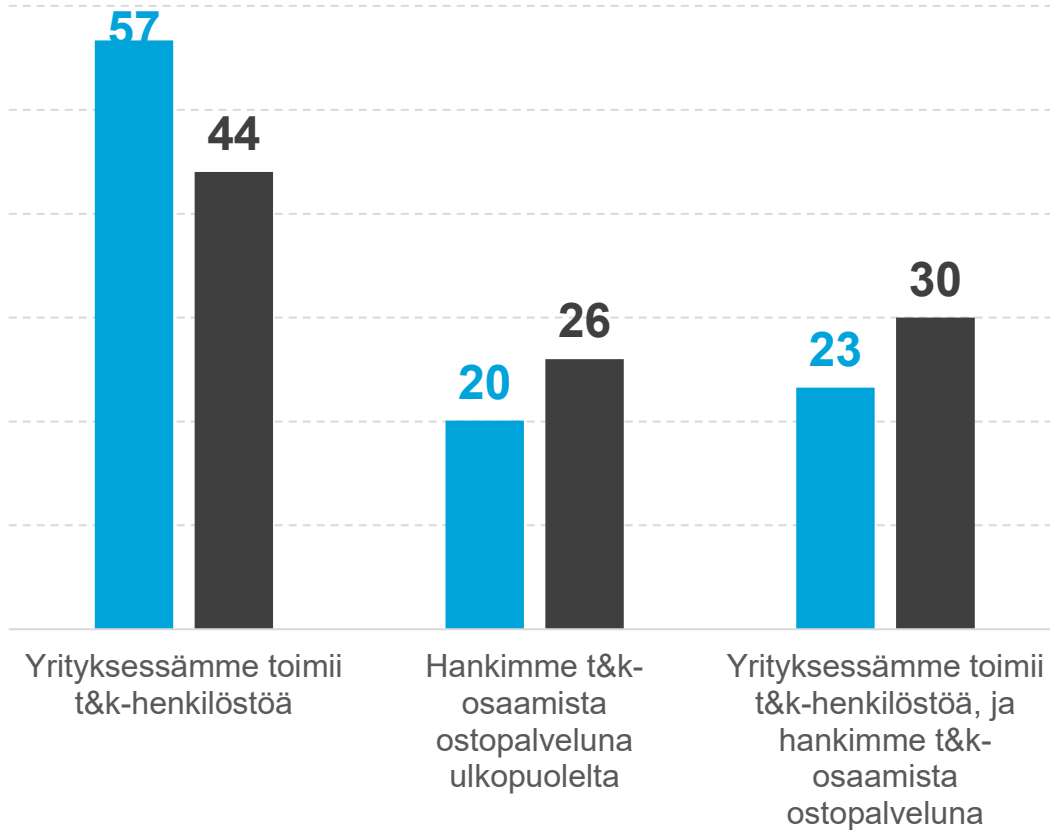
Onko yrityksessänne t&k-toimintaa?



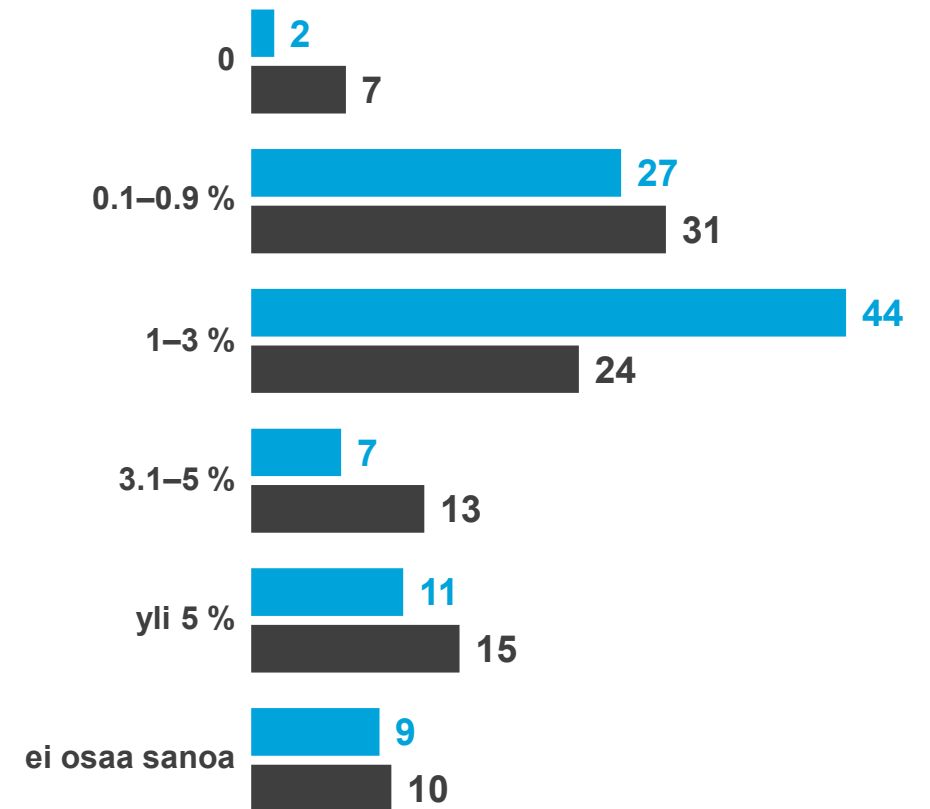
PK-YRITYSTEN T&K-TOIMINTA JA MENOT SUHTEESSA LIIKEVAIHTOON

Vantaan Seudun Yrittäjät | Koko maa

YRITYKSESSÄ ON T&K-TOIMINTAA: Miten t&k-toimintanne on järjestetty?



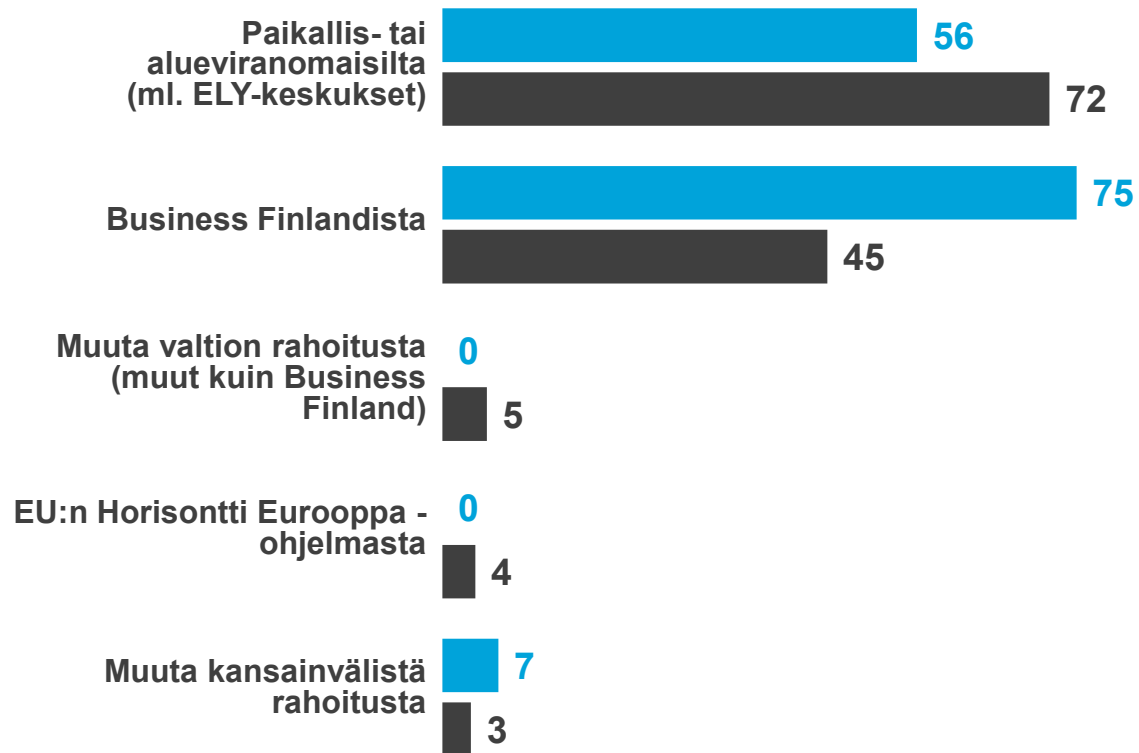
YRITYKSESSÄ ON T&K-TOIMINTAA: Kuinka suuret t&k-menonne olivat suhteessa liikevaihtoonne vuonna 2022?



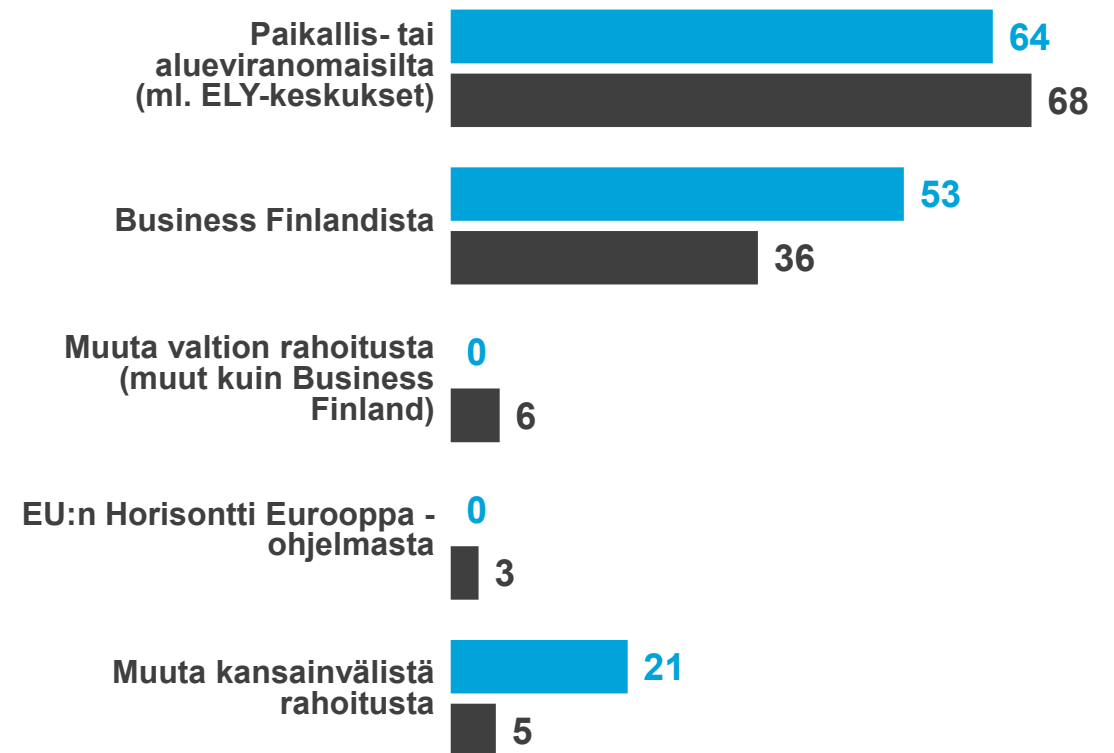
PK-YRITYSTEN T&K-TOIMINTA JA JULKINEN TUKI

Vantaan Seudun Yrittäjät | Koko maa

YRITYKSESSÄ ON T&K-TOIMINTAA:
Oletteko hakeneet julkista tukea t&k-toimintaan viimeisen 12 kuukauden aikana?



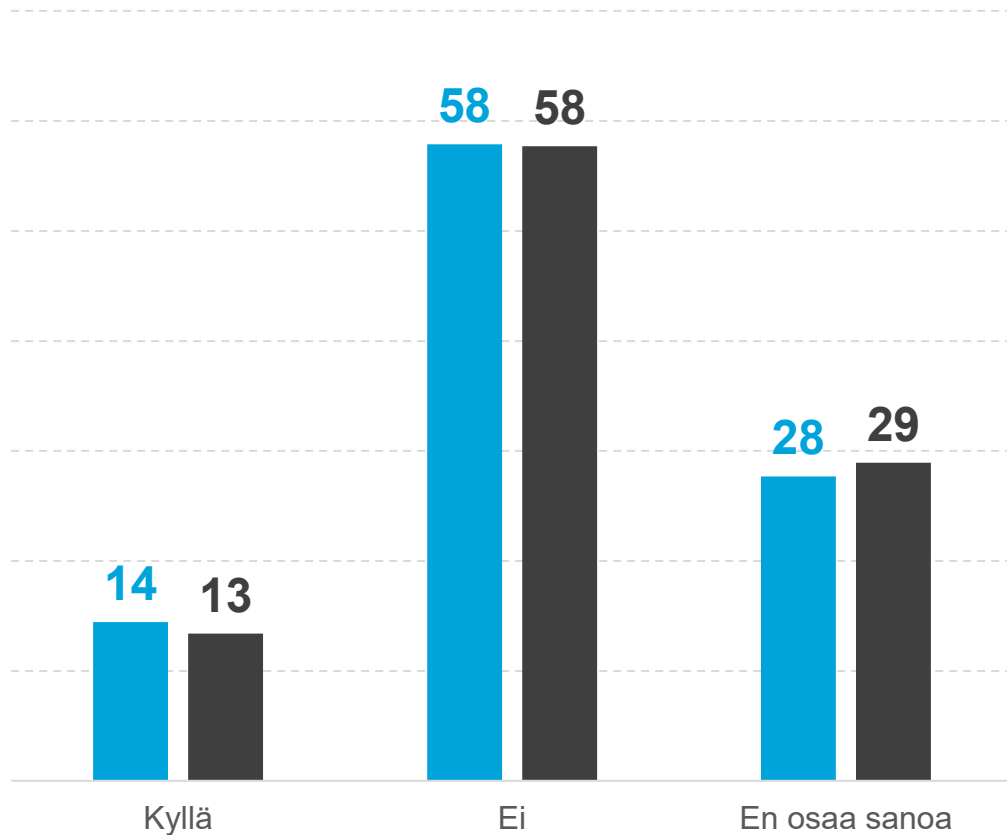
YRITYKSESSÄ ON T&K-TOIMINTAA:
Oletteko saaneet julkista tukea t&k-toimintaan viimeisen 12 kuukauden aikana?



PK-YRITYSTEN T&K-TOIMINNAN KEHITYS

Vantaan Seudun Yrittäjät | Koko maa

Aiotteko lisätä t&k-toimintaanne vuonna 2023 suhteessa vuoteen 2022?



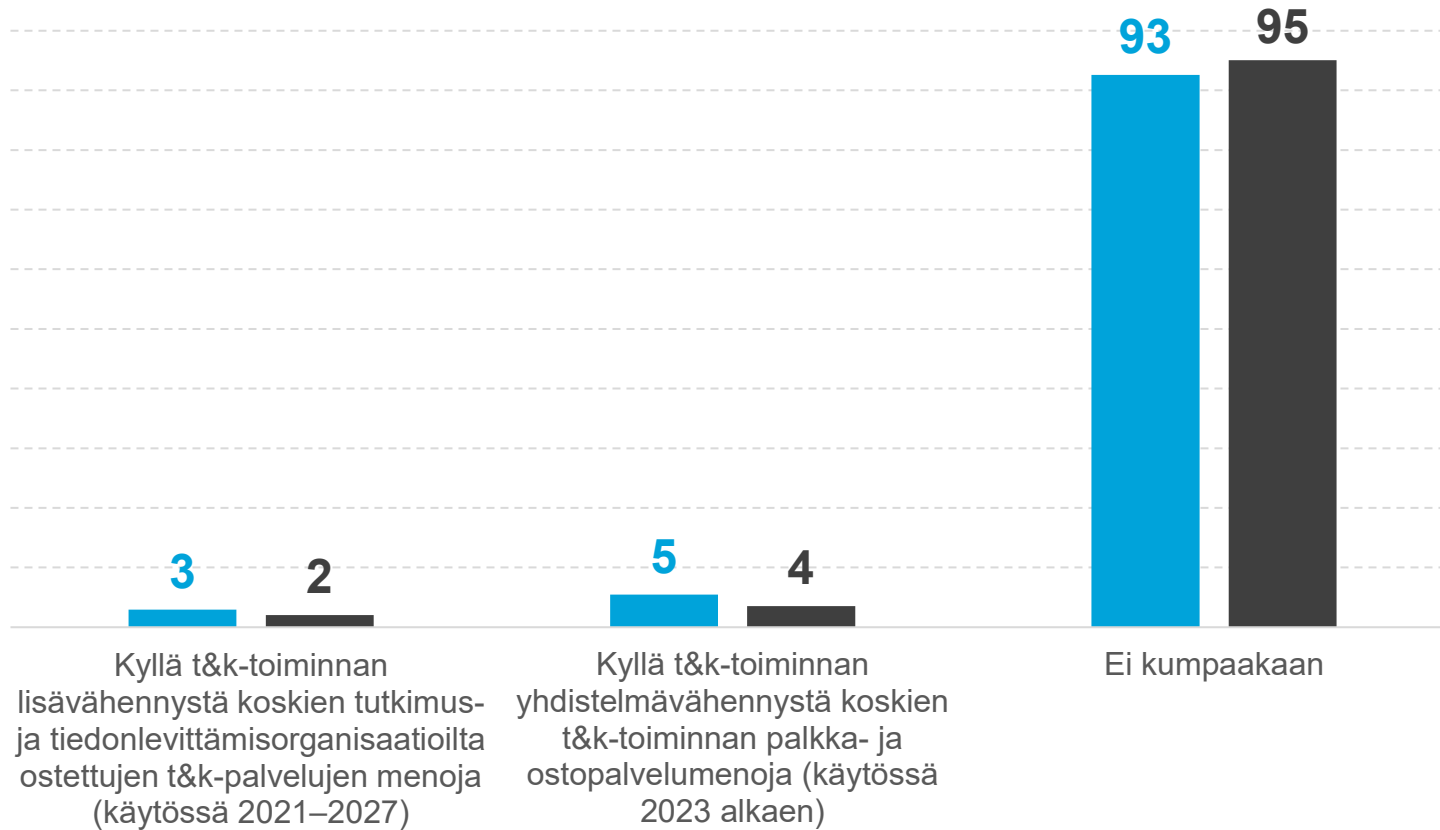
Aiotteko hakea julkista tukea t&k-toimintaan seuraavan 12 kuukauden aikana?



PK-YRITYSTEN T&K-TOIMINTA JA VEROTUS

Vantaan Seudun Yrittäjät | Koko maa

Oletteko hyödyntäneet tai aiotteko hyödyntää t&k-toiminnan lisävähennyksiä verotuksessa?



PK-YRITYSTEN TOIMET JA KEHITTÄMISTARPEET

Vantaan Seudun Yrittäjät | Koko maa

Onko yrityksenne viimeisten 12 kk aikana tehnyt seuraavia toimia?

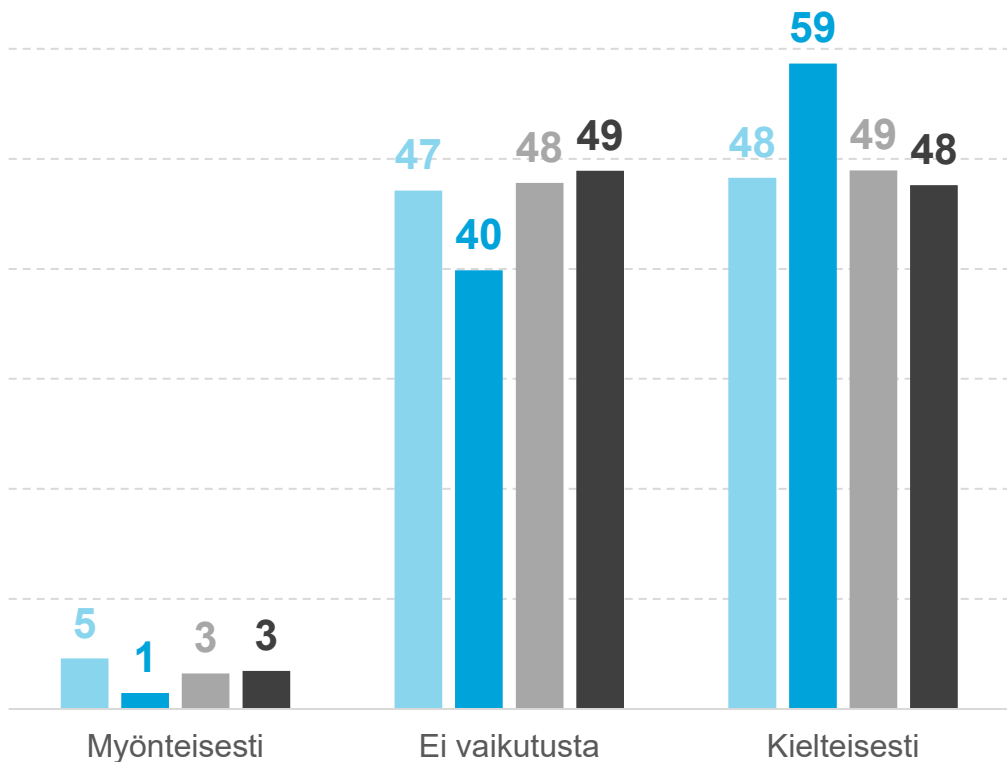


Millä osaamisalueilla on innovaatiotoimintanne kannalta eniten kehittämistarvetta?



VENÄJÄN HYÖKKÄYS UKRAINAAN

Onko Venäjän hyökkäys Ukrainaan vaikuttanut yrityksenne liiketoimintaan ja / tai tuotantoon?



Vantaan Seudun Yrittäjät | Koko maa

VAIKUTTANUT KIELTEISESTI:

Mihin kielteiset vaikutukset liiketoiminnassa / tuotannossa ovat kohdistuneet?



YRITTÄJYYDEN
PUOLESTA