

Pk-yritysbarometri

Alueraportti, Päijät-Hämeen Yrittäjät



PK-YRITYSBAROMETRIN TOTEUTUS



TUTKIMUKSEN TARKOITUS

Pk-yritysbarometrissä on selvitetty suomalaisten pk-yritysten mielikuvia yleisestä suhdannekehityksestä ja oman yrityksen taloudellisesta kehityksestä. Lisäksi on tiedusteltu muun muassa yrityksen kasvuun, kansainvälistymiseen ja rahoitukseen liittyvistä tekijöistä. Tutkimuksen on toteuttanut Taloustutkimus Oy Suomen Yrittäjien, Finnvera Oyj:n sekä työ- ja elinkeinoministeriön toimeksiannosta.



TUTKIMUKSEN KOHDERYHMÄ JA OTANTA

Otantalähteenä on käytetty Tilastokeskuksen toimialaluokitusta TOL 2008, Profinder B2B yritysrekisteriä, sekä Suomen Yrittäjien jäsenrekisteriä, joista otanta on tehty kiintiöidyllä satunnaisotannalla. Otoksessa on kiintiöity yritysten toimiala, kokoluokka ja sijainti. Vastaaajajoukon muodostaa 5052 kohderyhmän vaatimukset täyttävää pk-yrityksen edustajaa.



TIEDONKERUUMENETELMÄ

Tiedonkeruumenetelmänä on käytetty internetkyselyä. Vastajat kutsuttiin kyselyyn sähköpostitse tai puhelimitse.



TIEDONKERUUN AJANKOHTA

Joulukuu 2023–Tammikuu 2024.

PK-YRITYSBAROMETRIN RAPORTOINNISTA JA TULOSTEN TULKINNASTA



TUTKIMUKSEN RAPORTOINTI

Tässä raportissa on esitetty Päijät-Hämeen Yrittäjät tulosityhteenvedo kevään 2024 Pk-yritysbarometrin päätuloksista. Alueen tuloksia on verrattu pääosin koko maan tuloksiin ja suhdannenäkymien osalta myös lähialueiden tuloksiin. Tutkimustuloksissa aineisto on painotettu vastaamaan yritysten todellista toimiala- ja aluejakaumaa.



TULOSTEN TULKINTA

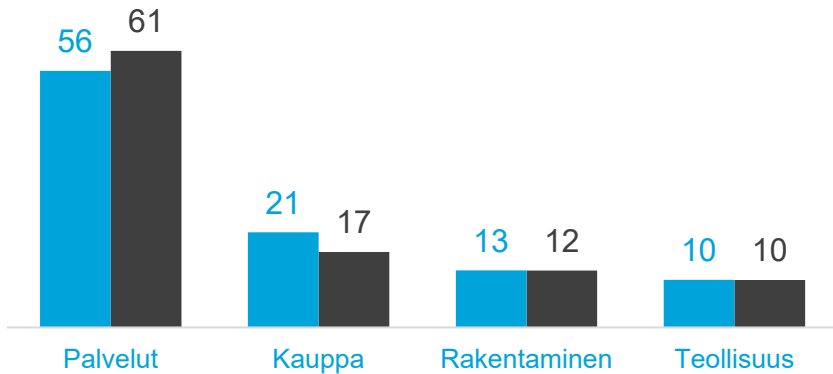
Tutkimustuloksissa esiintyy muutamissa kohdissa käsite saldoluku. Se kuvaa kyseisten kysymysten kohdalla positiivisista ja negatiivisista vastauksista laskettua prosenttilukujen erotusta. Esimerkiksi: Pk-yritysten yleiset suhdannenäkymät seuraavan vuoden aikana paranee 39,4 %, huononee 8,6 % saldoluku = +30,8 % ~31 %. HUOM. kaikissa laskelmissa käytetään tarkkoja, pyöristämättömiä lukuja, vaikka raportissa luvut esitetään kokonaisina ilman desimaaleja.

VASTAAJAYRITYSTEN TAUSTATIEDOT


*Tulokset painottamattomista luvuista

Päijät-Hämeen Yrittäjät n=192 Koko maa n=5052

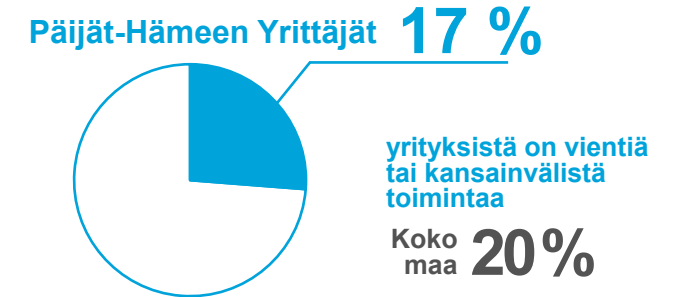
Päätoimiala (%)



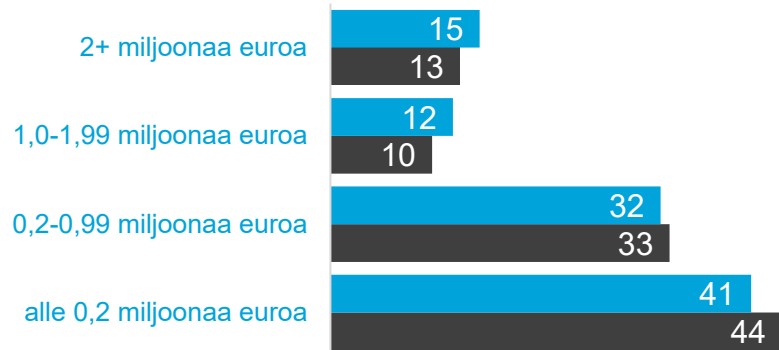
Yrityksen kasvuhakuisuus (%)



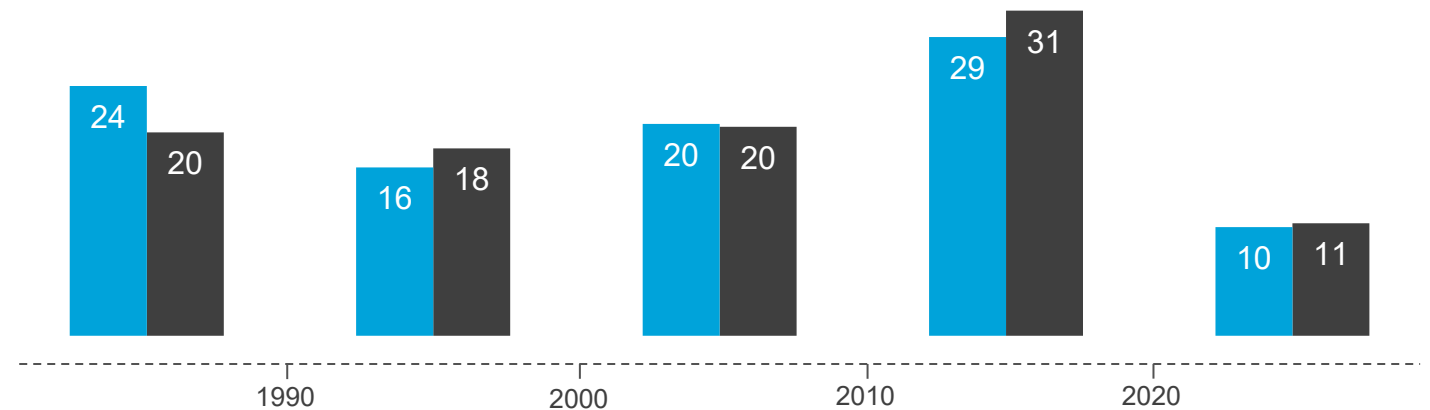
Vientiyritysten osuus (%)



Liikevaihto vuonna 2023 (%)



Yrityksen perustamisvuosi (%)



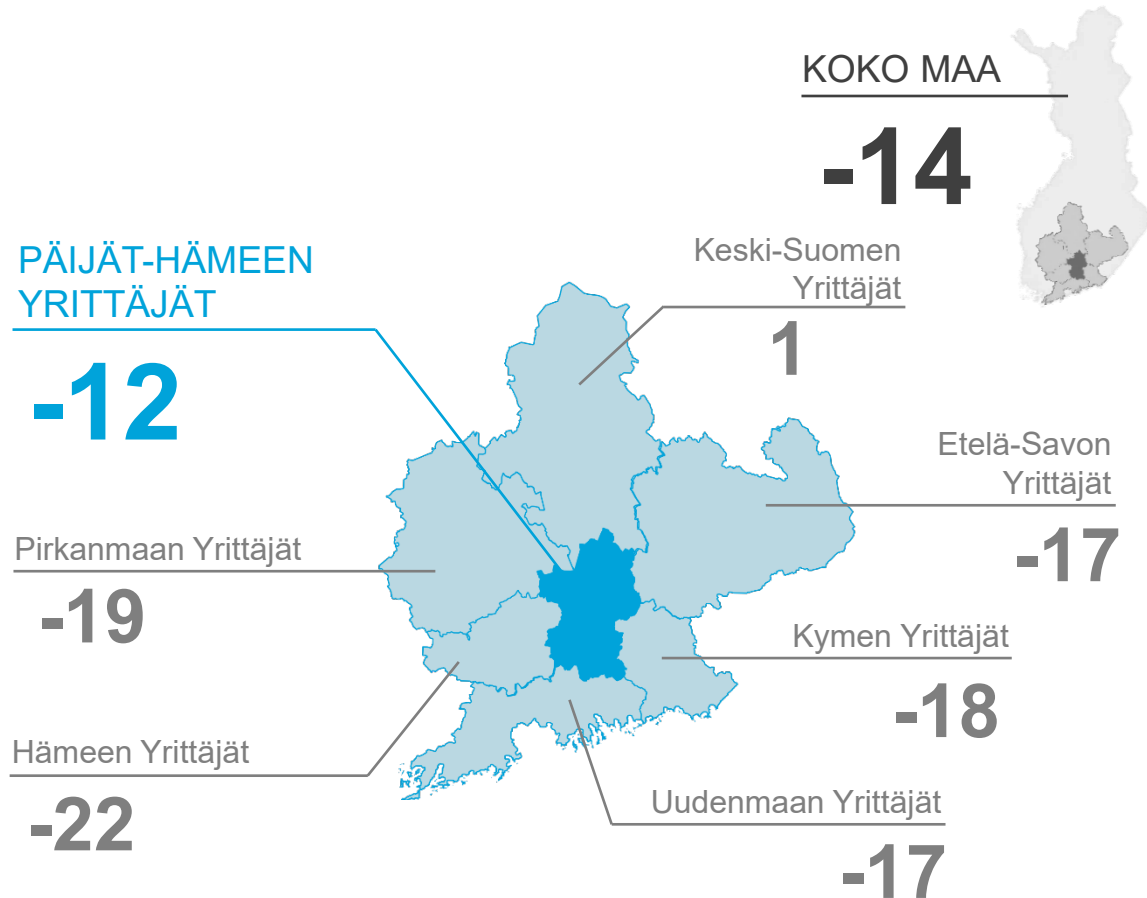
Tulokset

PK-YRITYKSET JA SUHDANNENÄKYMÄT

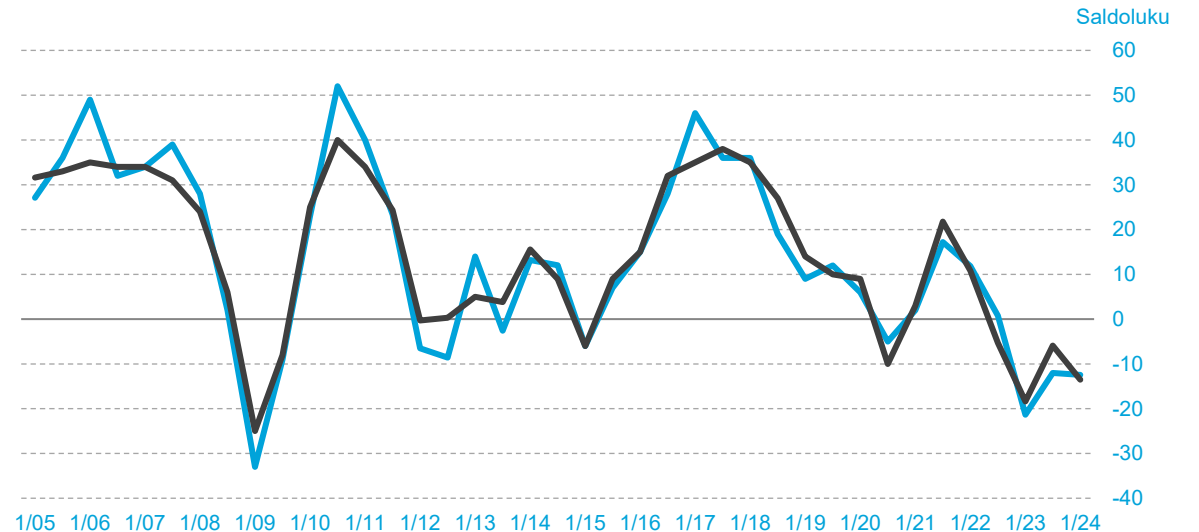
Päijät-Hämeen Yrittäjät | Lähialueet | Koko maa

Yleinen suhdannenäkymä

(Saldoluku %)



Saldoluvun kehitys 1/2005–1/2024



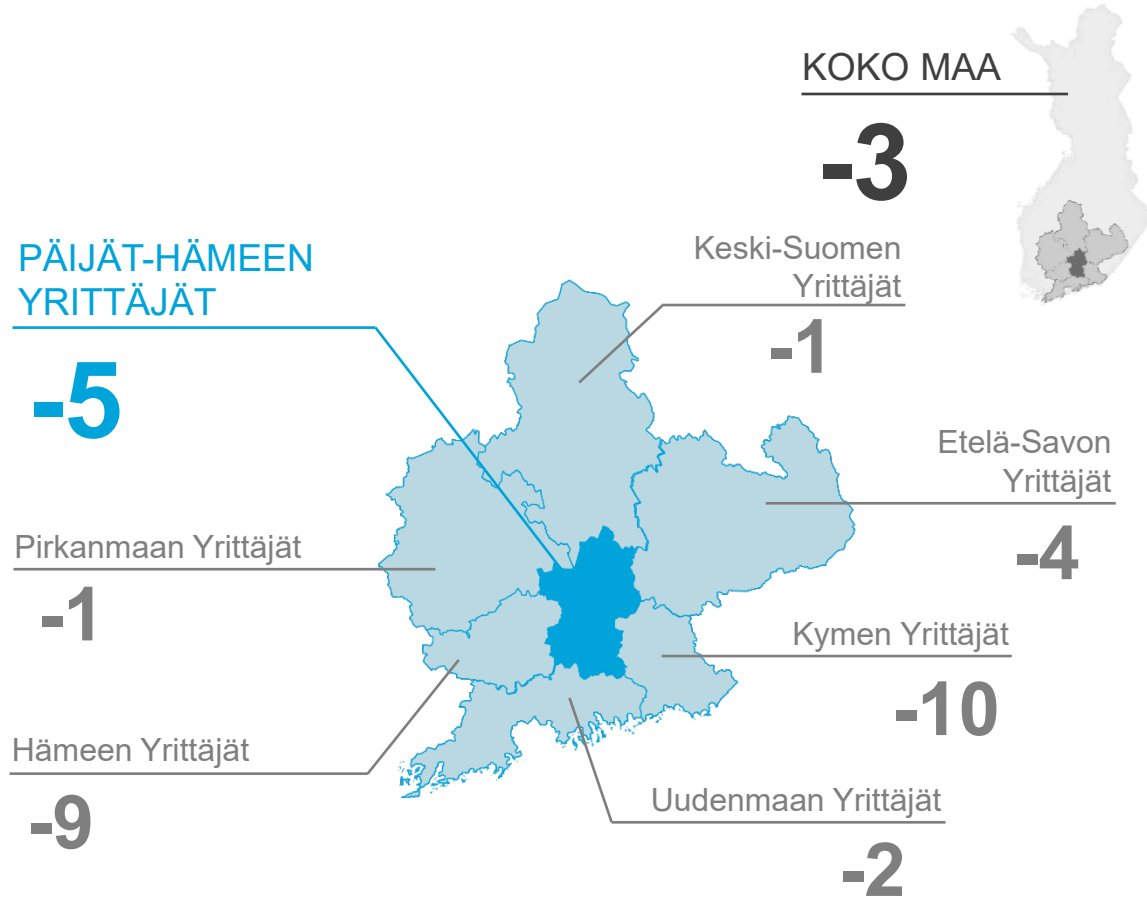
Huomioita tuloksista

Päijät-Hämeen pk-yrittäjien näkemys yleisestä suhdannetilanteesta on hieman valtakunnallista tasoa parempi. Sen sijaa Päijät-Hämeessä ollaan koko maan tasoon verrattuna hieman pessimistisempiä työllisyyden ja yritysten liikevaihdon kehityksen osalta.

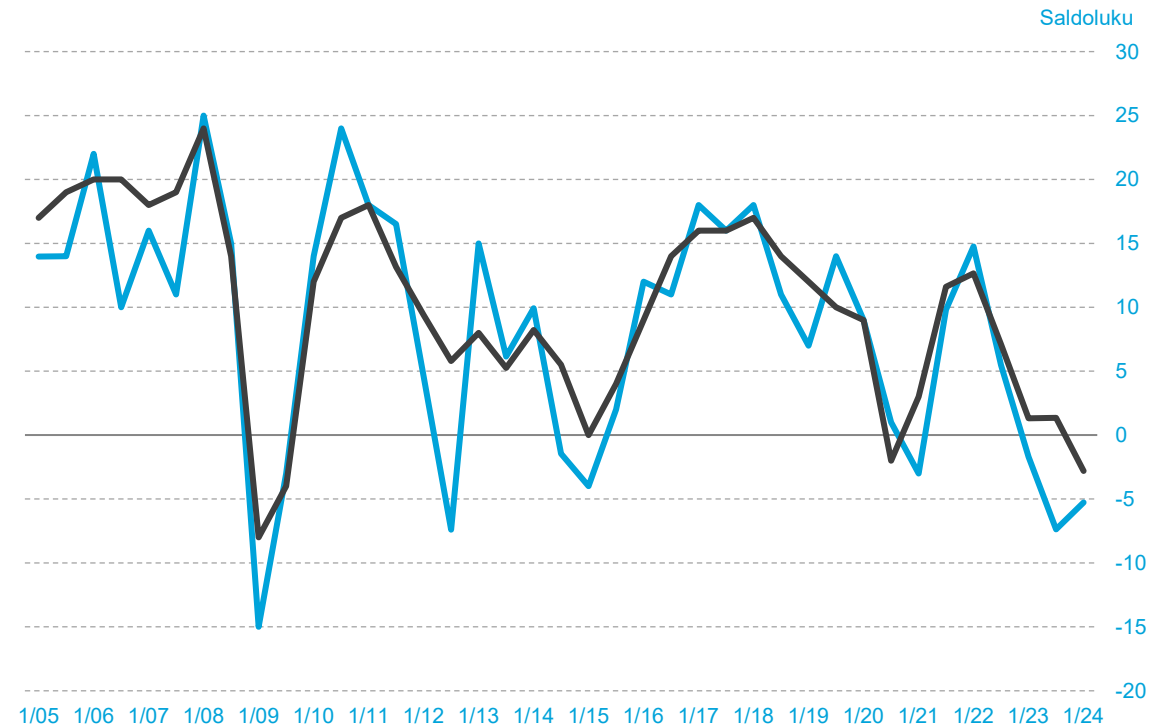
PK-YRITYKSET JA TYÖLLISYYS

Päijät-Hämeen Yrittäjät | Lähialueet | Koko maa

Arvio henkilökunnan määrästä vuoden päästä (Saldoluku %)



Saldoluvun kehitys 1/2005–1/2024



PK-YRITYSTEN LIIKEVAIHTO JA KANNATTAVUUS

Päijät-Hämeen Yrittäjät | Lähialueet | Koko maa

Arvio liikevaihdosta ja kannattavuudesta ensi vuonna

(Saldoluku %)

KOKO MAA
4 **-11**
LIIKEVAIHTO KANNATTAVUUS

Keski-Suomen Yrittäjät
7 **-6**
LIIKEVAIHTO KANNATTAVUUS

Etelä-Savon Yrittäjät
4 **-15**
LIIKEVAIHTO KANNATTAVUUS

Kymen Yrittäjät
-1 **-15**
LIIKEVAIHTO KANNATTAVUUS

Uudenmaan Yrittäjät
2 **-17**
LIIKEVAIHTO KANNATTAVUUS

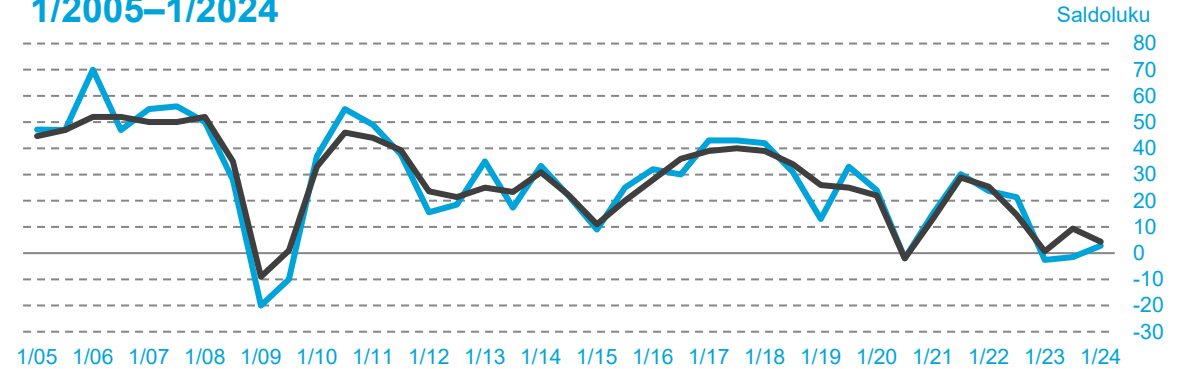
PÄIJÄT-HÄMEEN YRITTÄJÄT

3 **-7**
LIIKEVAIHTO KANNATTAVUUS

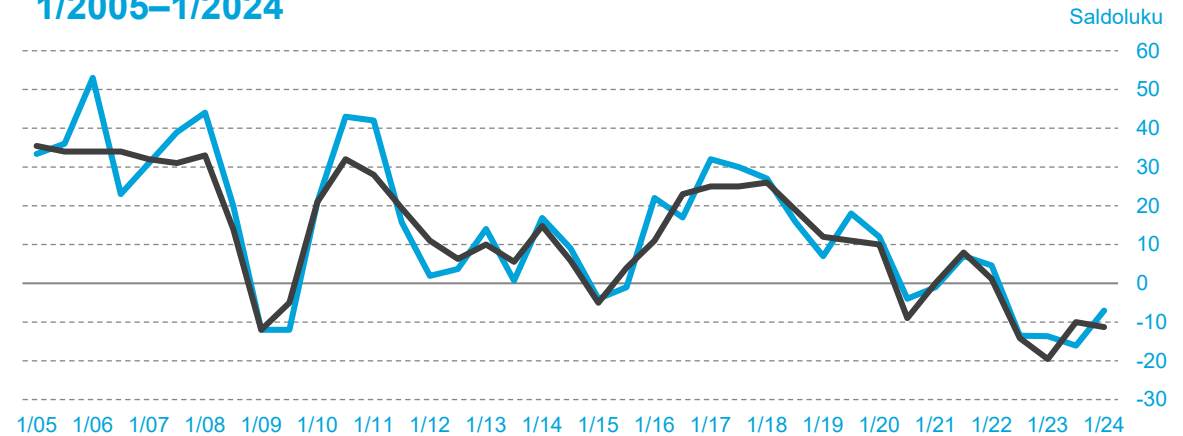
Pirkanmaan Yrittäjät
-1 **-19**
LIIKEVAIHTO KANNATTAVUUS

Hämeen Yrittäjät
-3 **-19**
LIIKEVAIHTO KANNATTAVUUS

Saldoluvun kehitys: liikevaihto 1/2005–1/2024



Saldoluvun kehitys: kannattavuus 1/2005–1/2024



PK-YRITYSTEN INVESTOINTIEN ARVO JA INNOVAATIOT

Päijät-Hämeen Yrittäjät | Lähialueet | Koko maa

Arvio investointien arvon sekä tuotannon ja tuotteiden kehityksestä ensi vuonna
(Saldoluku %)

PÄIJÄT-HÄMEEN YRITTÄJÄT

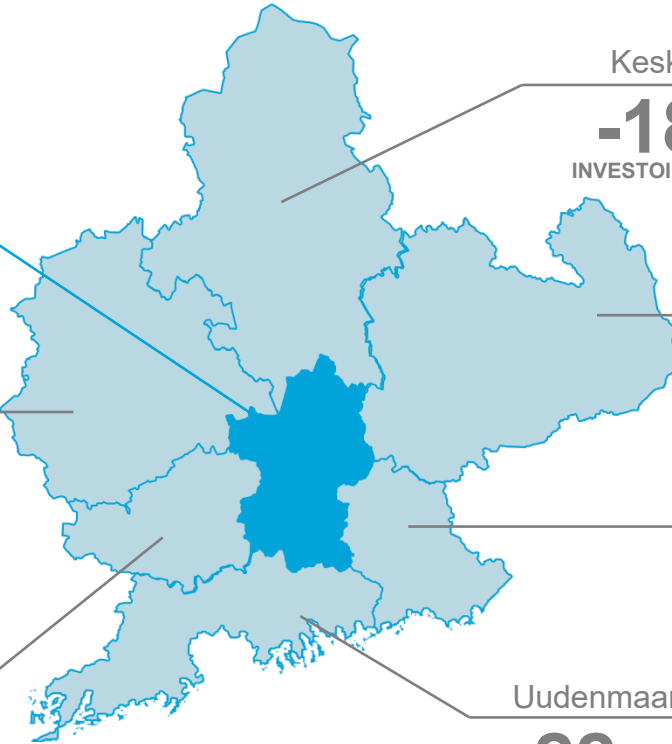
-24 INVESTOINTIEN ARVO
7 INNOVAATIOT, TUOTANNON JA TUOTTEIDEN KEHITYS

Pirkanmaan Yrittäjät

-23 INVESTOINTIEN ARVO
-1 INNOVAATIOT, TUOTANNON JA TUOTTEIDEN KEHITYS

Hämeen Yrittäjät

-16 INVESTOINTIEN ARVO
-2 INNOVAATIOT, TUOTANNON JA TUOTTEIDEN KEHITYS



Keski-Suomen Yrittäjät

-18 INVESTOINTIEN ARVO
0 INNOVAATIOT, TUOTANNON JA TUOTTEIDEN KEHITYS

Etelä-Savon Yrittäjät

-31 INVESTOINTIEN ARVO
0 INNOVAATIOT, TUOTANNON JA TUOTTEIDEN KEHITYS

Kymen Yrittäjät

-27 INVESTOINTIEN ARVO
-7 INNOVAATIOT, TUOTANNON JA TUOTTEIDEN KEHITYS

Uudenmaan Yrittäjät

-22 INVESTOINTIEN ARVO
1 INNOVAATIOT, TUOTANNON JA TUOTTEIDEN KEHITYS

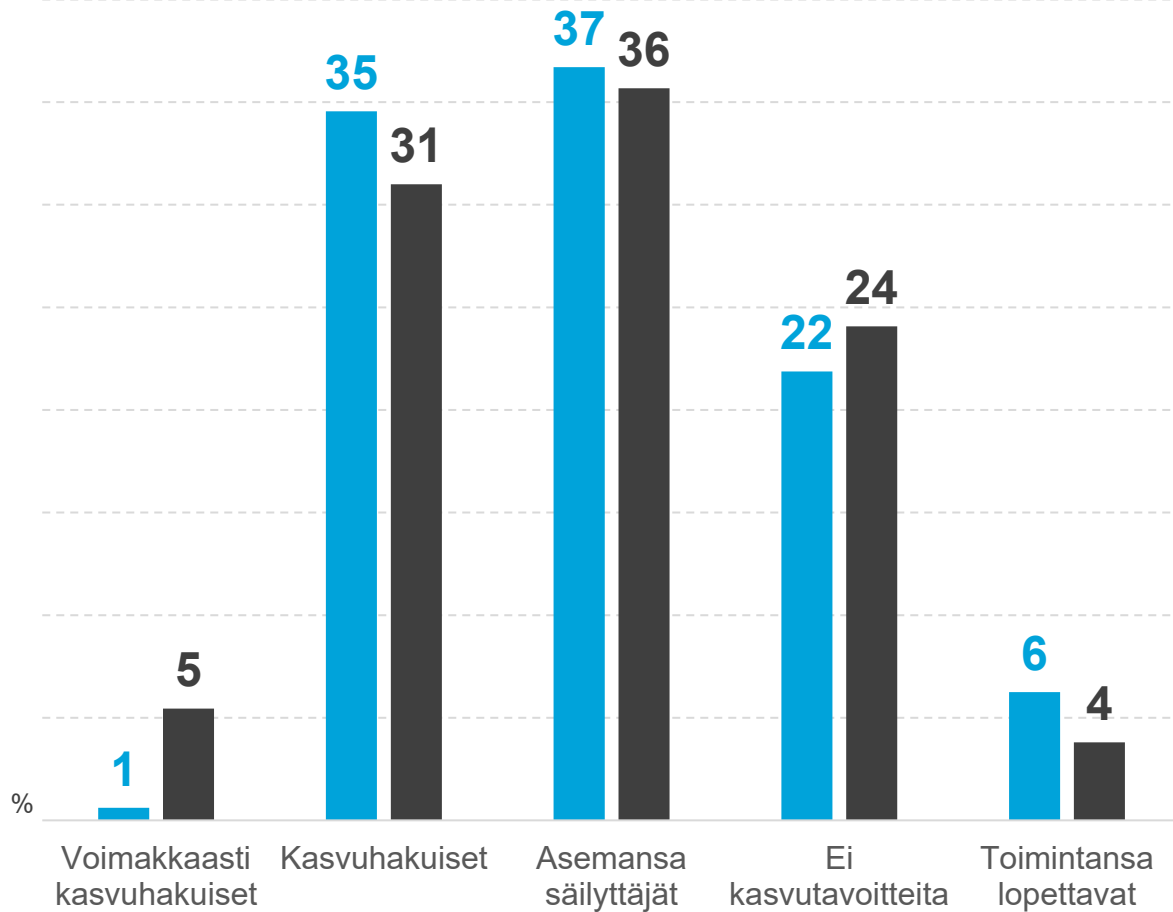
KOKO MAA

-21 INVESTOINTIEN ARVO
0 INNOVAATIOT, TUOTANNON JA TUOTTEIDEN KEHITYS

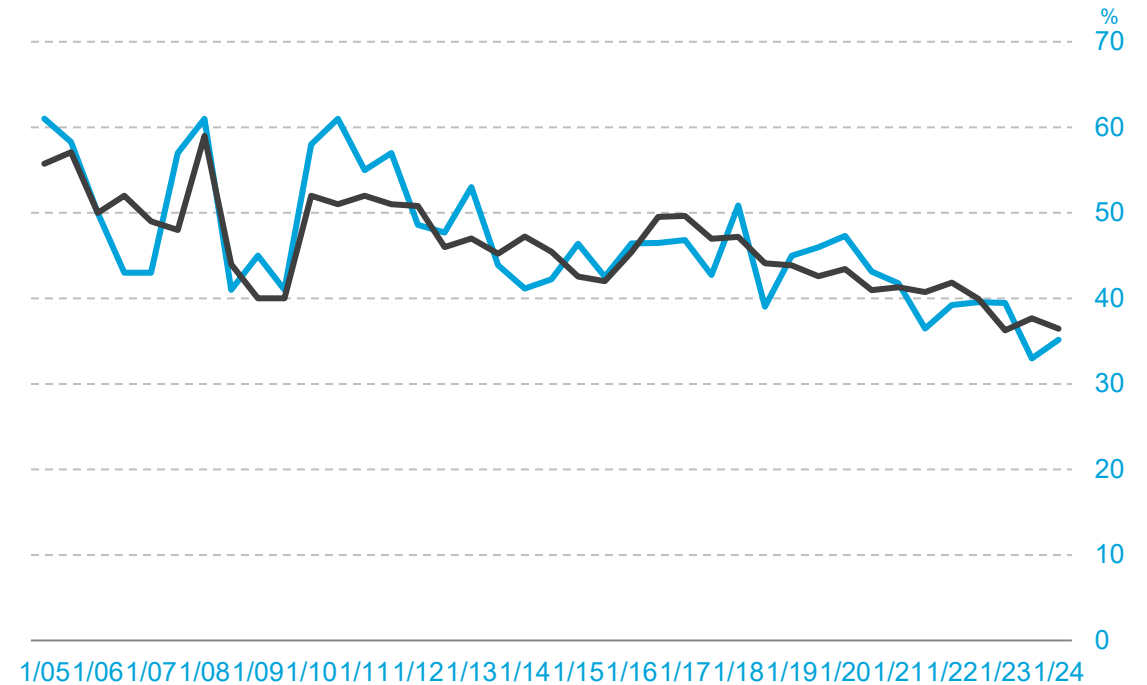


PK-YRITYSTEN KASVUHAKUISUUS

Päijät-Hämeen Yrittäjät | Koko maa



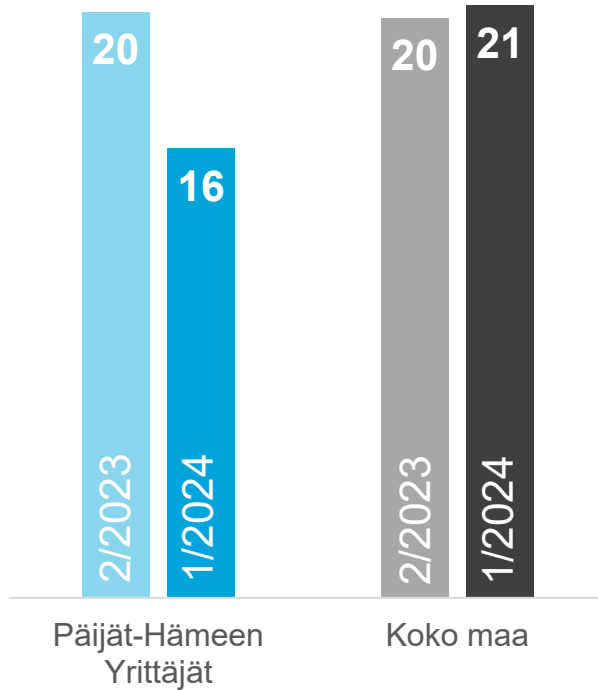
Kasvuhakuisuuden kehitys
(Voimakkaasti kasvuhakuiset ja kasvuhakuiset yhteensä)
1/2005–1/2024



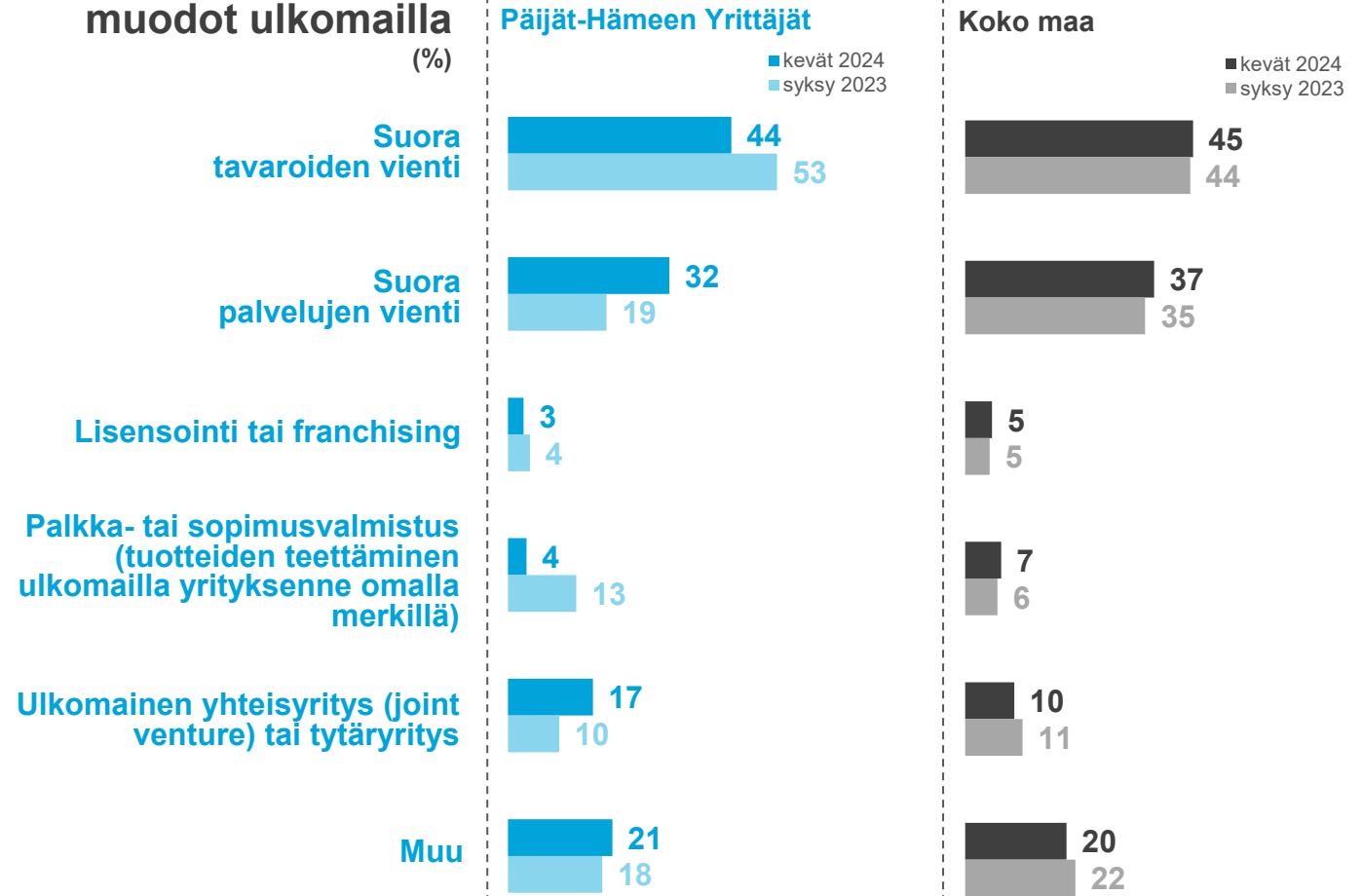
PK-YRITYSTEN TOIMINTA ULKOMAILLA

Päijät-Hämeen Yrittäjät | Koko maa

Niiden yritysten osuus, joilla on vientiä tai liiketoimintaa ulkomailla (%)

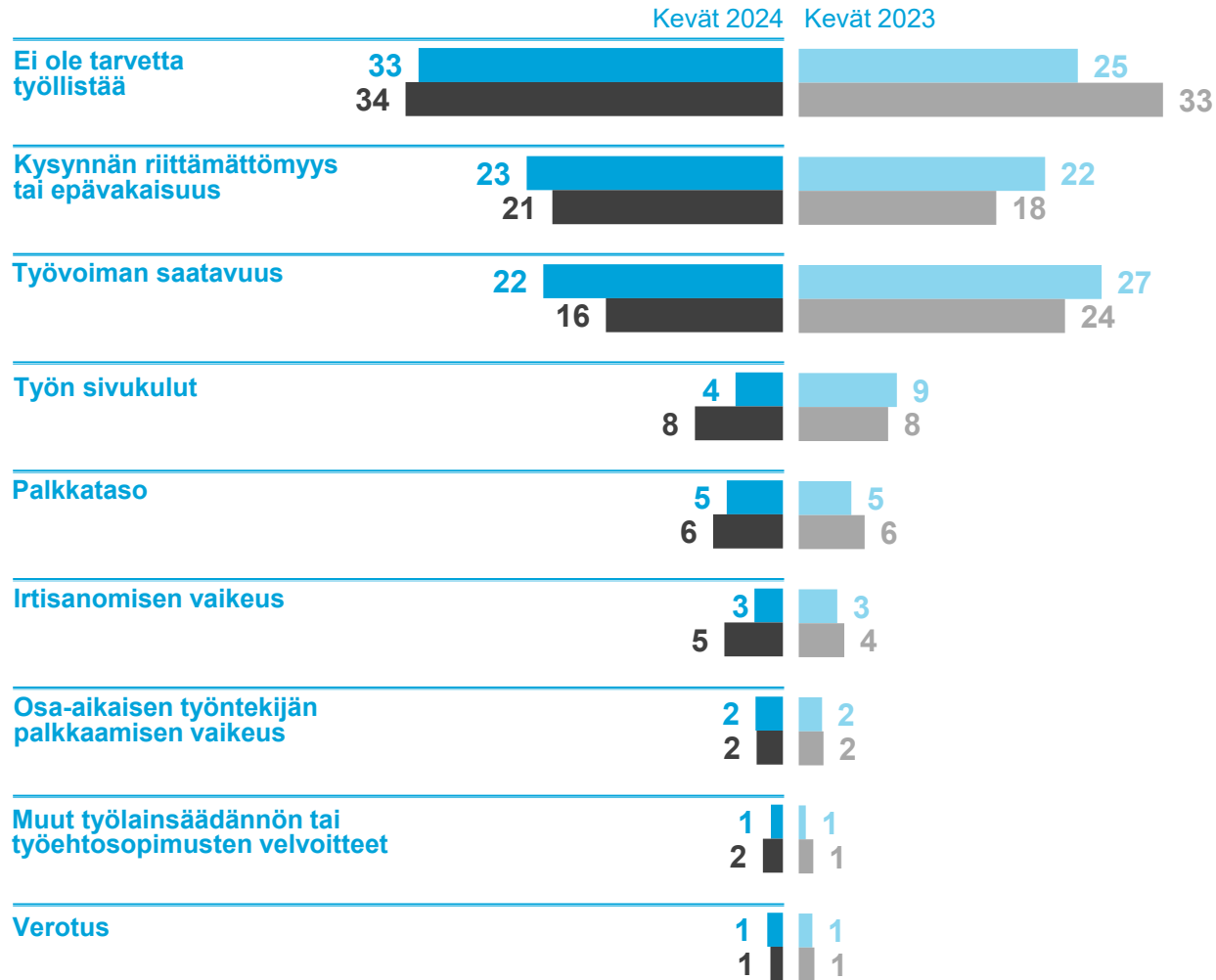


Liiketoiminnan muodot ulkomailla (%)

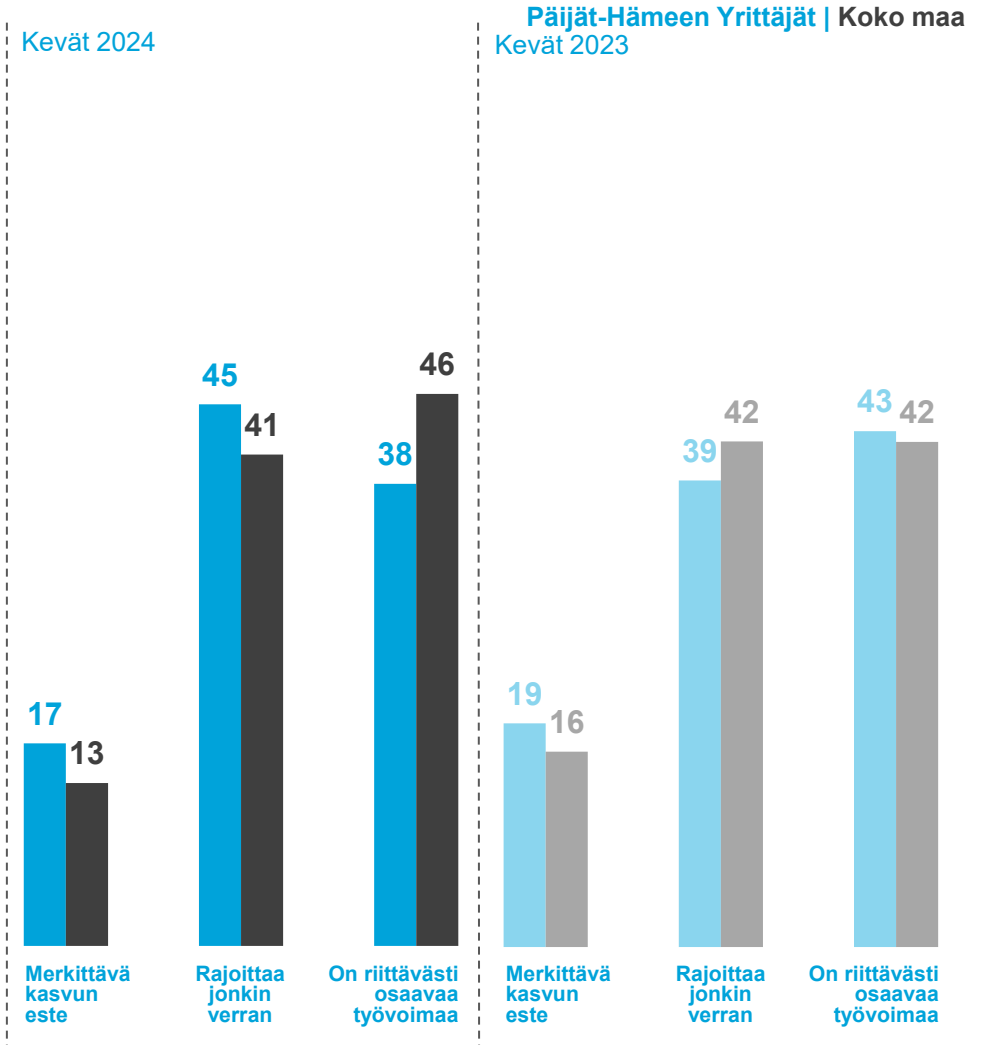


PK-YRITYKSET JA TYÖLLISTÄMINEN

Työllistämisen esteet (%)



Työvoiman saatavuus (%)



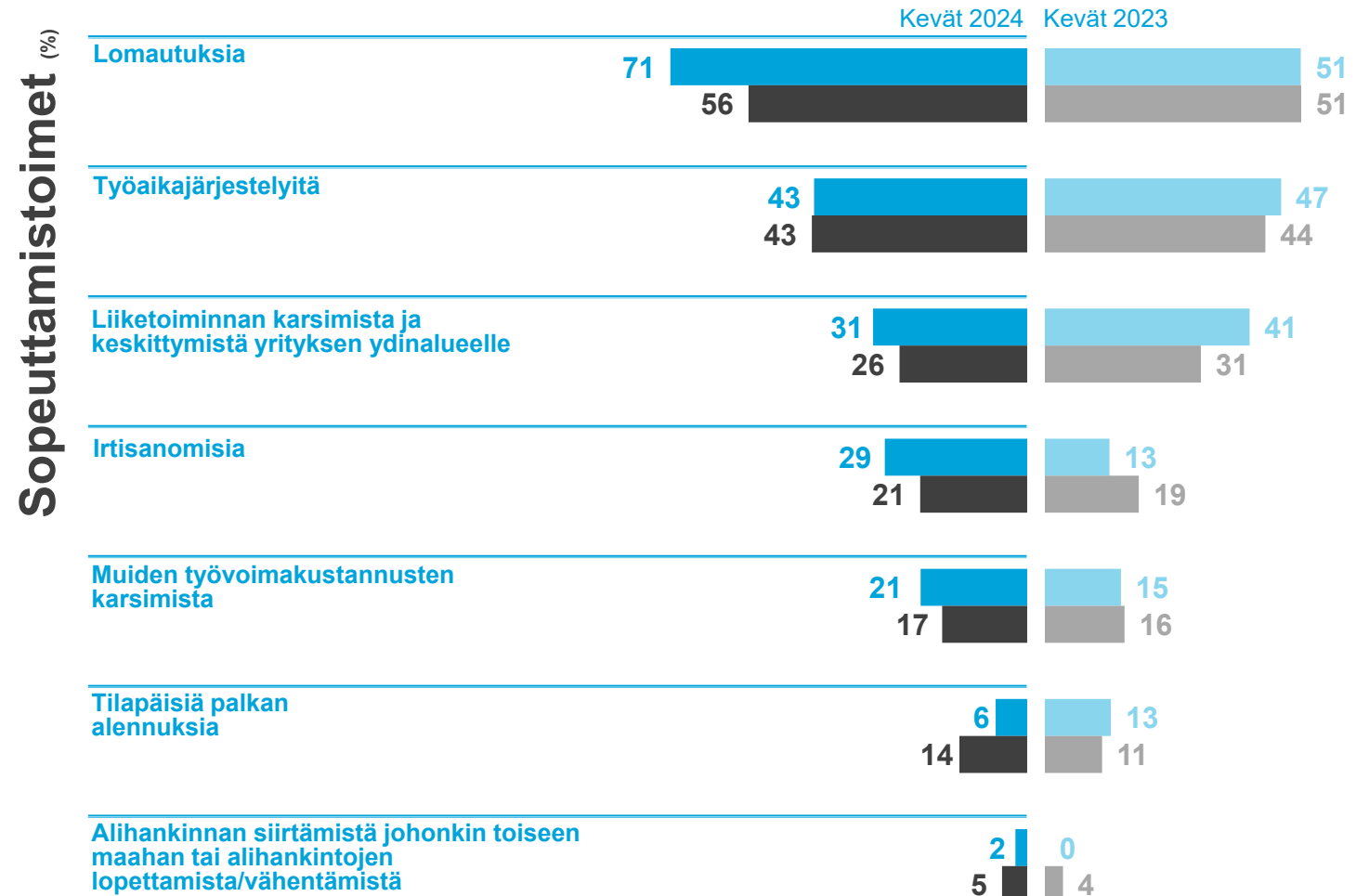
Päijät-Hämeen Yrittäjät | Koko maa

PK-YRITYKSET JA SOPEUTTAMISTOIMET

Päijät-Hämeen Yrittäjät | Koko maa

25%
pk-yrityksistä
kokee tarvetta
sopeuttaa
toimintaansa.
Kevät 2023: 22%

Koko maa **24%**
Kevät 2023: 21 %



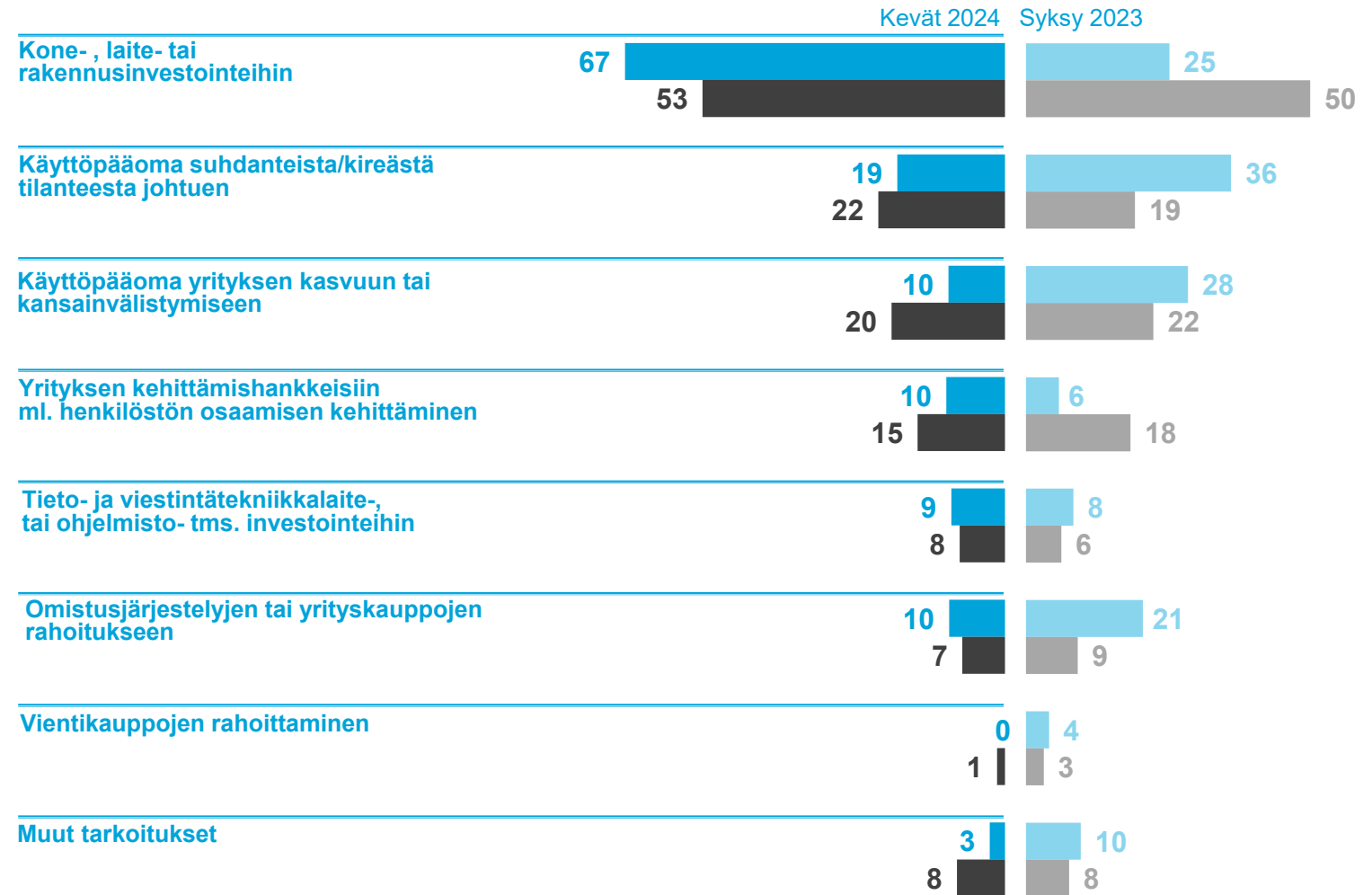
PK-YRITYKSET JA RAHOITUSTARPEET

Päijät-Hämeen Yrittäjät | Koko maa

23%
pk-yrityksistä
aikoo hakea
ulkopuolista
rahoitusta.
Syksy 2023: 17%

Koko maa **20%**
Syksy 2023: 18%

Rahoituksen käyttötarkoitus (%)



PK-YRITYKSET JA OMISTAJANVAIHDOS

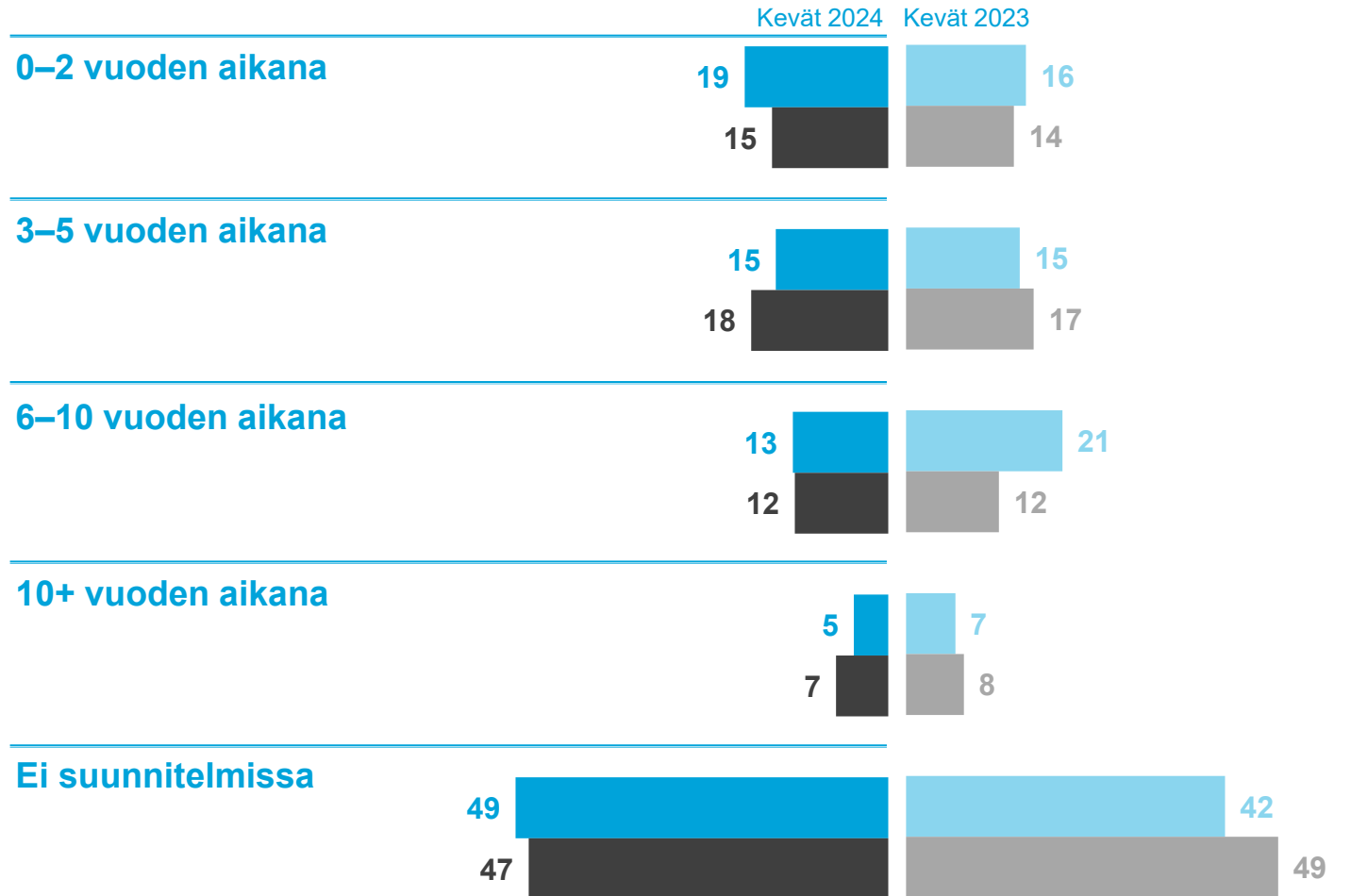
Päijät-Hämeen Yrittäjät | Koko maa

49%

pk-yrityksistä
seuraa aktiivisesti
yrityksen arvon
kehitystä.
Kevät 2023: 56%

Koko maa **52%**
Kevät 2023: 50%

Omistajanvaihdoksen suunnittelu (%)



PK-YRITYKSET JA ILMASTONMUUTOS

Päijät-Hämeen Yrittäjät | Koko maa

21%

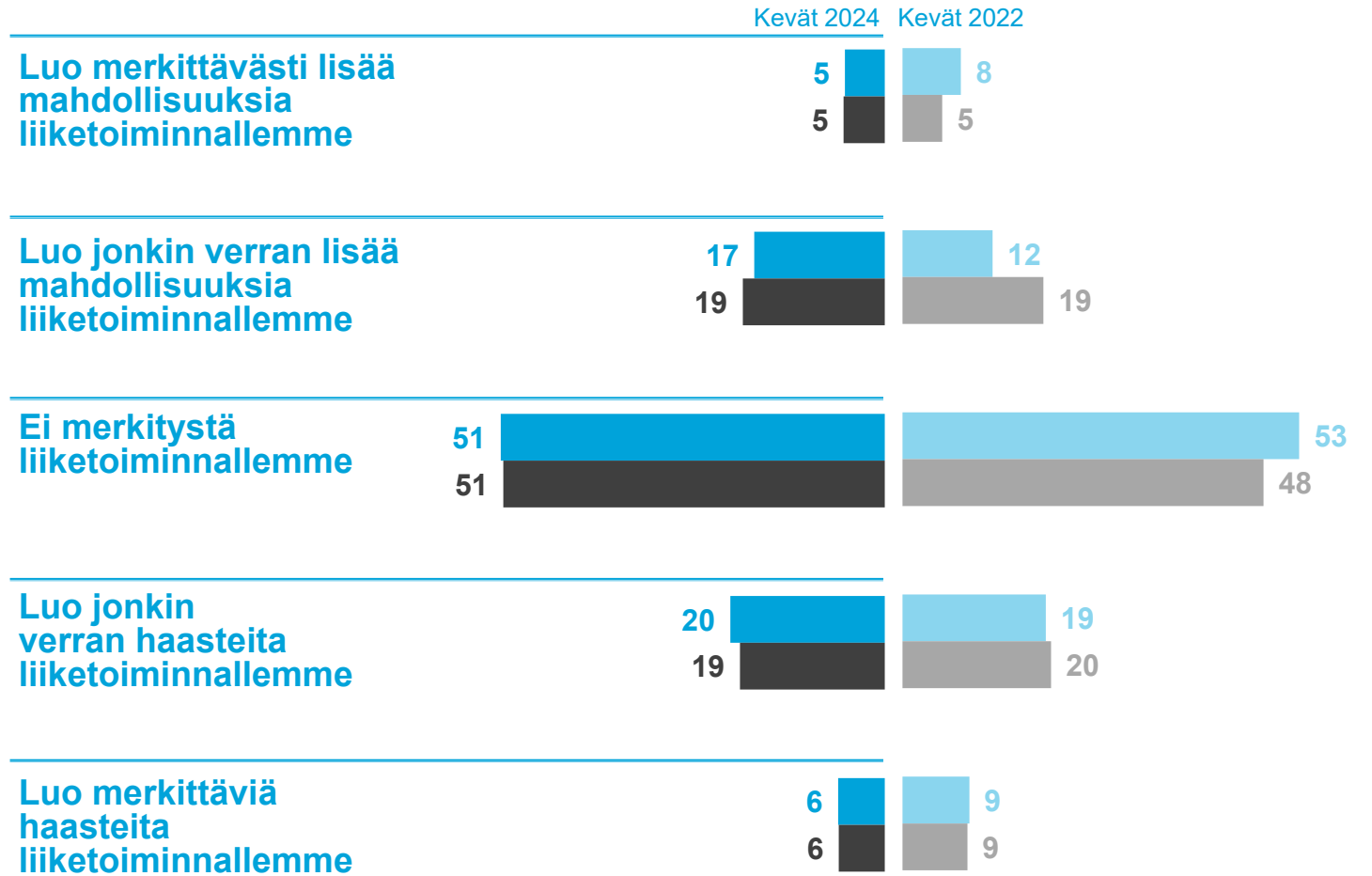
pk-yrityksistä on kartoittanut liiketoimintansa ilmastovaikutuksia.

Kevät 2022: 17%

Koko maa **22%**

Kevät 2022: 20%

Näkemyksilmastonmuutoksen hillitsemistoimien vaikutuksista yritykselle (%)



PK-YRITYKSET JA ILMASTONMUUTOS

Päijät-Hämeen Yrittäjät | Koko maa

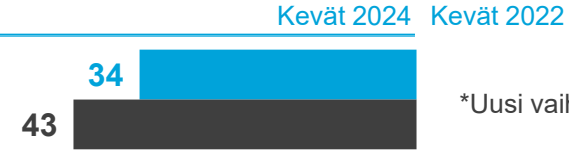
39%

pk-yrityksistä on selvittänyt/laskenut oman liiketoiminnan hiilijalanjäljen.
Kevät 2022: 20%

Koko maa **39%**
Kevät 2022: 33%

Mitä uusia mahdollisuuksia näkee liiketoiminnalle? (%)

Tarjoamme vähäpäästöisiä tuotteita tai palveluita tai päästövähennyksiin vaikuttavia teknologisia ratkaisuja



Panostamme yrityksen ilmastovastuullisuuteen ja uskomme sen vahvistavan liiketoimintaamme



Kierrätys ja uusiokäyttö lisää mahdollisuuksiamme



Toimimme uusiutuvan/vähäpäästöisen energian alalla/toimitusketjuissa



Tarjoamme päästövähennyksiä edistäviä konsultointipalveluja



PK-YRITYKSET JA ILMASTONMUUTOS

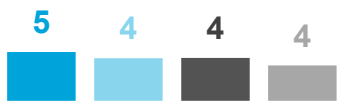
Onko asettanut itselleen ilmastopäästöjen vähennystavoitteen

Päijät-Hämeen Yrittäjät | Koko maa

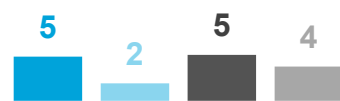
Kevät 2024 Kevät 2022

Kevät 2024 Kevät 2022

Päästövähennystavoite ilman hiilineutraalisuustavoitetta tietylle vuodelle



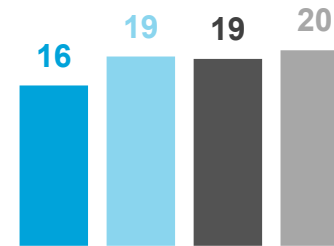
Hiilineutraalisuustavoite 2035 tai aiemmin




Hiilineutraalisuustavoite 2050 tai aiemmin



Ei ole asettanut, mutta aikoo lähitulevaisuudessa asettaa



Ei ole asettanut, eikä näe tarvetta lähitulevaisuudessa asettaa

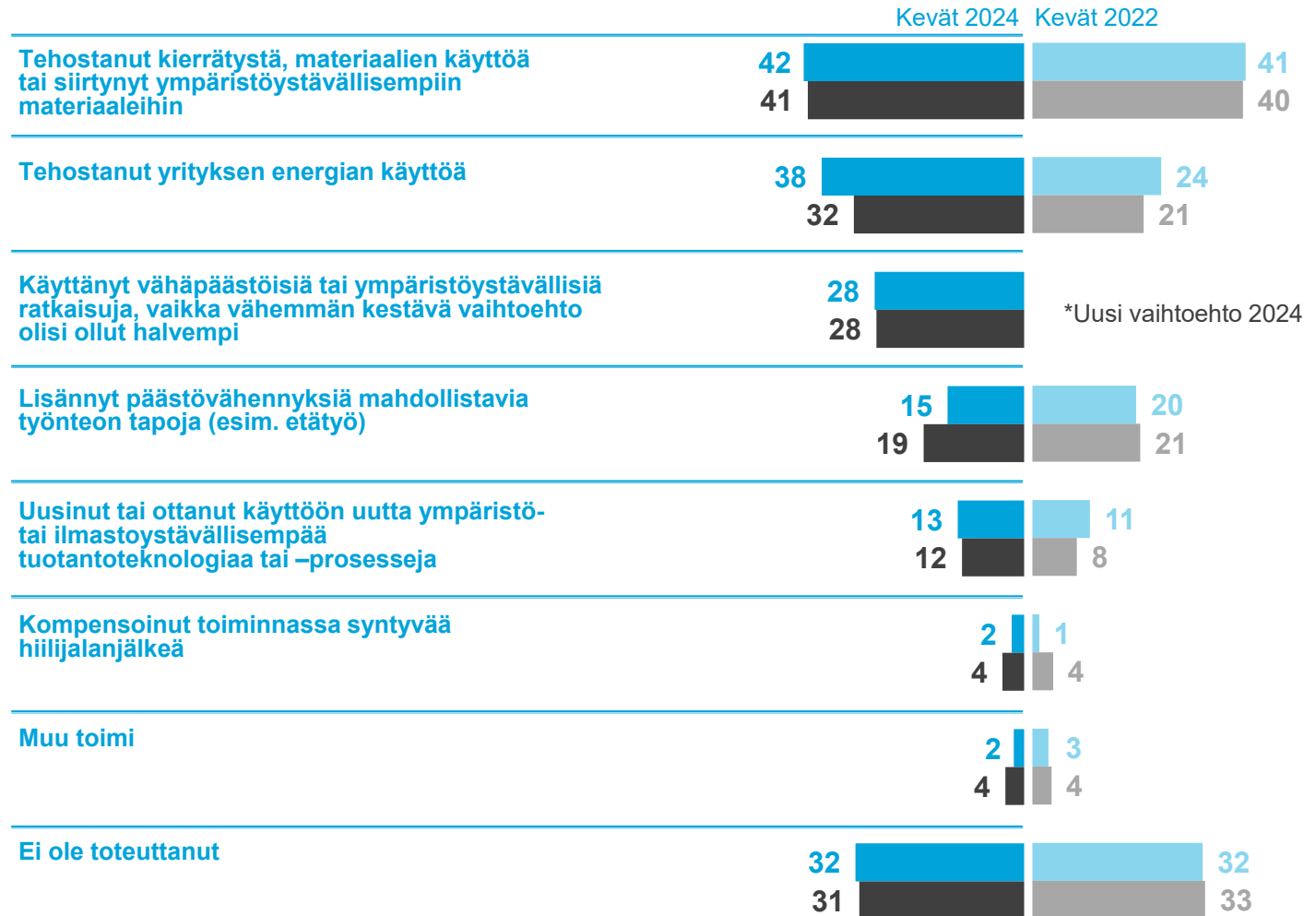


PK-YRITYKSET JA ILMASTONMUUTOS

Päijät-Hämeen Yrittäjät | Koko maa

Viimeisen vuoden aikana toteutetut ilmastovaikutuksen vähentämistoimet

Toteutetut toimet (%)

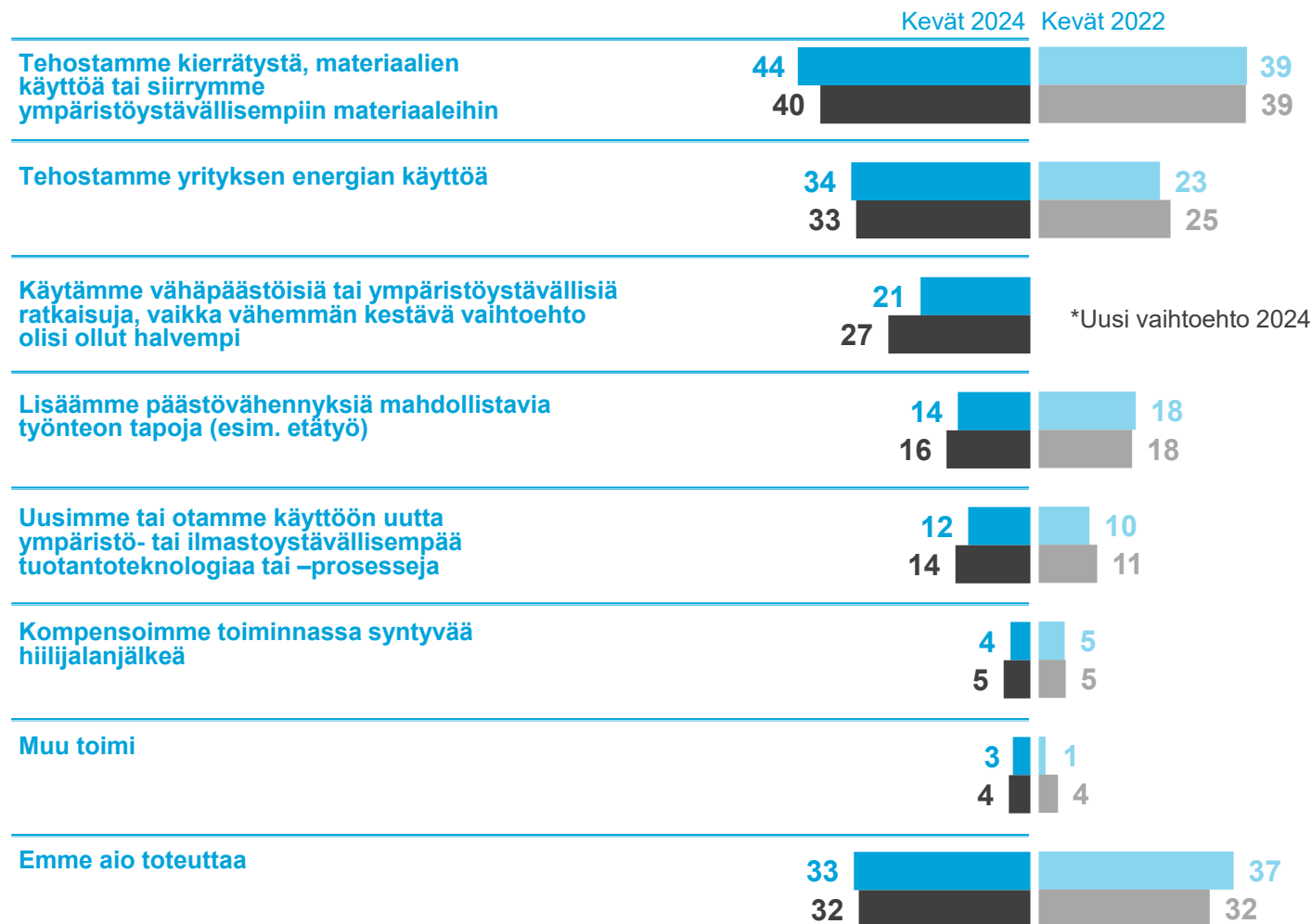


PK-YRITYKSET JA ILMASTONMUUTOS

Päijät-Hämeen Yrittäjät | Koko maa

Suunnitellut ilmastovaikutuksen vähentämistoimet seuraavan 12kk:n aikana

Suunnitellut toimet (%)

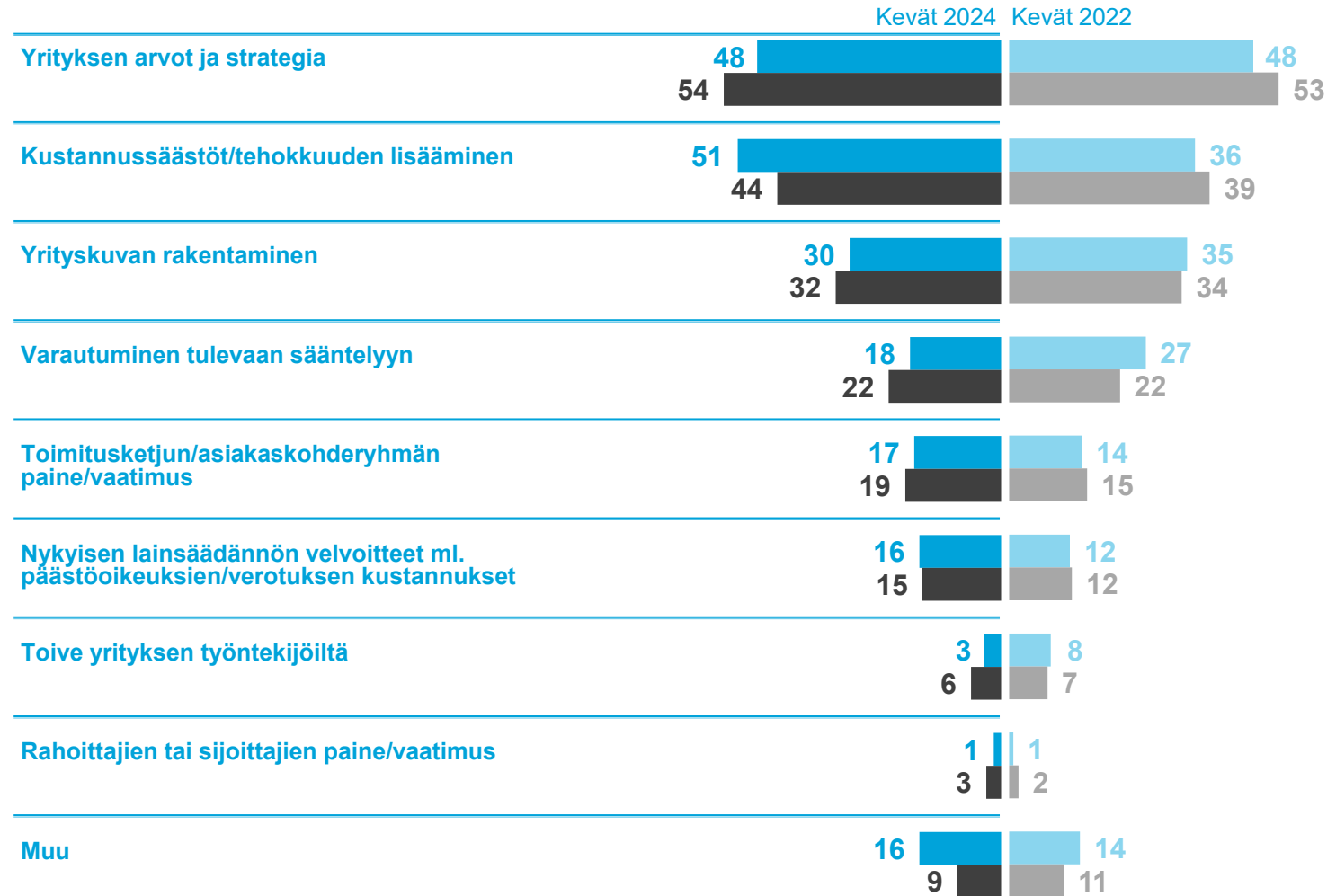


PK-YRITYKSET JA ILMASTONMUUTOS

Päijät-Hämeen Yrittäjät | Koko maa

Motivaatio tehtyihin ja/tai suunniteltuihin ilmastovaikutuksen vähentämistoimiin

Motivaatio vähentämistoimiin (%)



PK-YRITYKSET JA ILMASTONMUUTOS

Päijät-Hämeen Yrittäjät | Koko maa

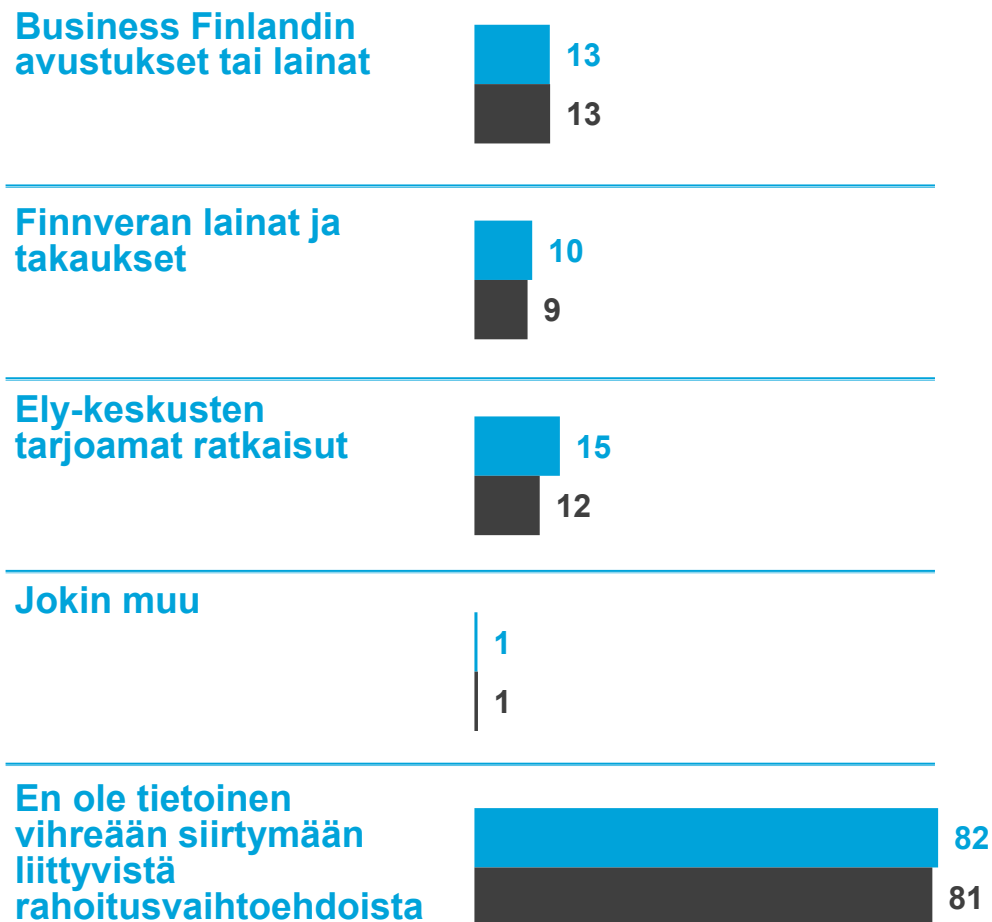
Kevät 2024

12%

pk-yrityksistä arvioi tarvitsevansa rahoitusta tai avustusta vihreän siirtymän hankkeeseen vuoden 2024 aikana.

Koko maa **11%**

Oletteko yrityksessänne tietoisia seuraavista vihreään siirtymään liittyvistä rahoitusvaihtoehdoista? (%)



YRITTÄJYYDEN PUOLESTA