

# Pk-yritysbarometri

Alueraportti, Vantaan Seudun Yrittäjät



# PK-YRITYSBAROMETRIN TOTEUTUS



## TUTKIMUKSEN TARKOITUS

Pk-yritysbarometrissä on selvitetty suomalaisten pk-yritysten mielikuvia yleisestä suhdannekehityksestä ja oman yrityksen taloudellisesta kehityksestä. Lisäksi on tiedusteltu muun muassa yrityksen kasvuun, kansainvälistymiseen ja rahoitukseen liittyvistä tekijöistä. Tutkimuksen on toteuttanut Taloustutkimus Oy Suomen Yrittäjien, Finnvera Oyj:n sekä työ- ja elinkeinoministeriön toimeksiannosta.



## TUTKIMUKSEN KOHDERYHMÄ JA OTANTA

Otantalähteenä on käytetty Tilastokeskuksen toimialaluokitusta TOL 2008, Profinder B2B yritysrekisteriä, sekä Suomen Yrittäjien jäsenrekisteriä, joista otanta on tehty kiintiöidyllä satunnaisotannalla. Otoksessa on kiintiöity yritysten toimiala, kokoluokka ja sijainti. Vastaajajoukon muodostaa 5052 kohderyhmän vaatimukset täyttävää pk-yrityksen edustajaa.



## TIEDONKERUUMENETELMÄ

Tiedonkeruumenetelmänä on käytetty internetkyselyä. Vastaajat kutsuttiin kyselyyn sähköpostitse tai puhelimitse.



## TIEDONKERUUN AJANKOHTA

Joulukuu 2023–Tammikuu 2024.

# PK-YRITYSBAROMETRIN RAPORTOINNISTA JA TULOSTEN TULKINNASTA



## TUTKIMUKSEN RAPORTOINTI

Tässä raportissa on esitetty Vantaan Seudun Yrittäjät tulosityhteenvedo kevään 2024 Pk-yritysbarometrin päätuloksista. Alueen tuloksia on verrattu pääosin koko maan tuloksiin ja suhdannenäkymien osalta myös lähialueiden tuloksiin. Tutkimustuloksissa aineisto on painotettu vastaamaan yritysten todellista toimiala- ja aluejakaumaa.



## TULOSTEN TULKINTA

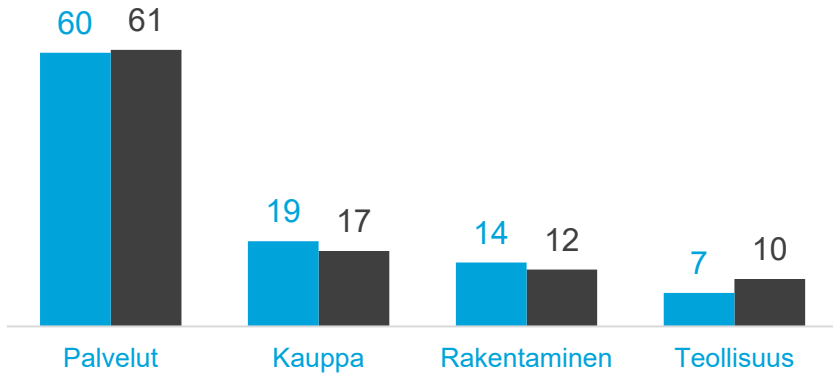
Tutkimustuloksissa esiintyy muutamissa kohdissa käsite saldoluku. Se kuvaa kyseisten kysymysten kohdalla positiivisista ja negatiivisista vastauksista laskettua prosenttilukujen erotusta. Esimerkiksi: Pk-yritysten yleiset suhdannenäkymät seuraavan vuoden aikana paranee 39,4 %, huononee 8,6 % saldoluku = +30,8 % ~31 %. HUOM. kaikissa laskelmissa käytetään tarkkoja, pyöristämättömiä lukuja, vaikka raportissa luvut esitetään kokonaisina ilman desimaaleja.

# VASTAAJAYRITYSTEN TAUSTATIEDOT


\*Tulokset painottamattomista luvuista

Vantaan Seudun Yrittäjät n=150 Koko maa n=5052

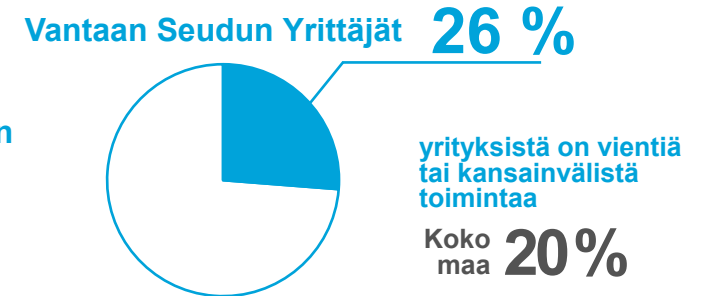
## Päätoimiala (%)



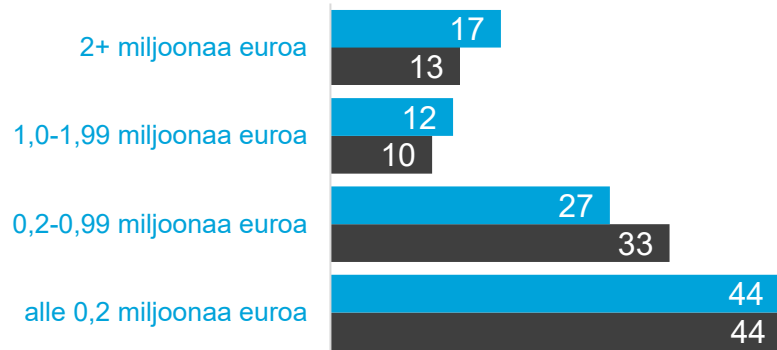
## Yrityksen kasvuhakuisuus (%)



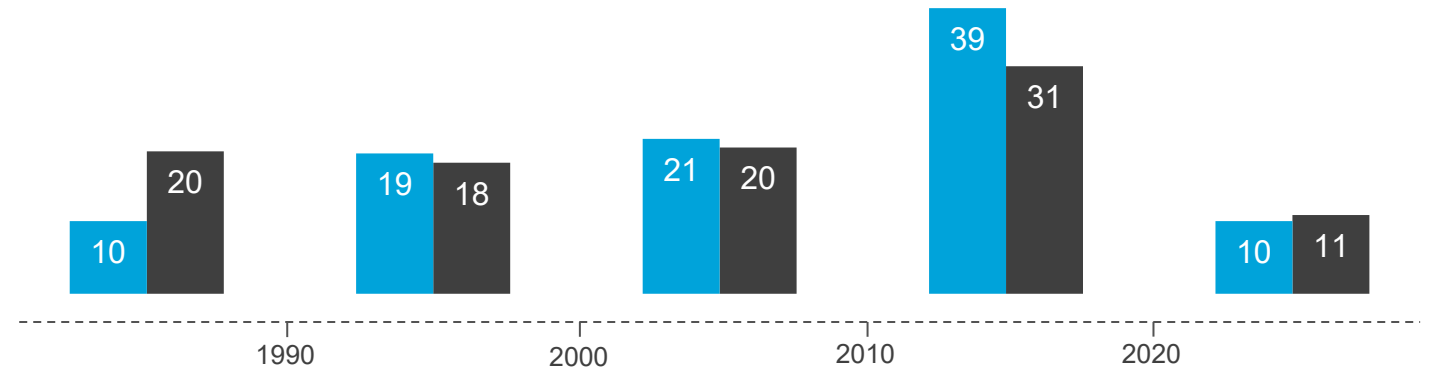
## Vientiyritysten osuus (%)



## Liikevaihto vuonna 2023 (%)



## Yrityksen perustamisvuosi (%)

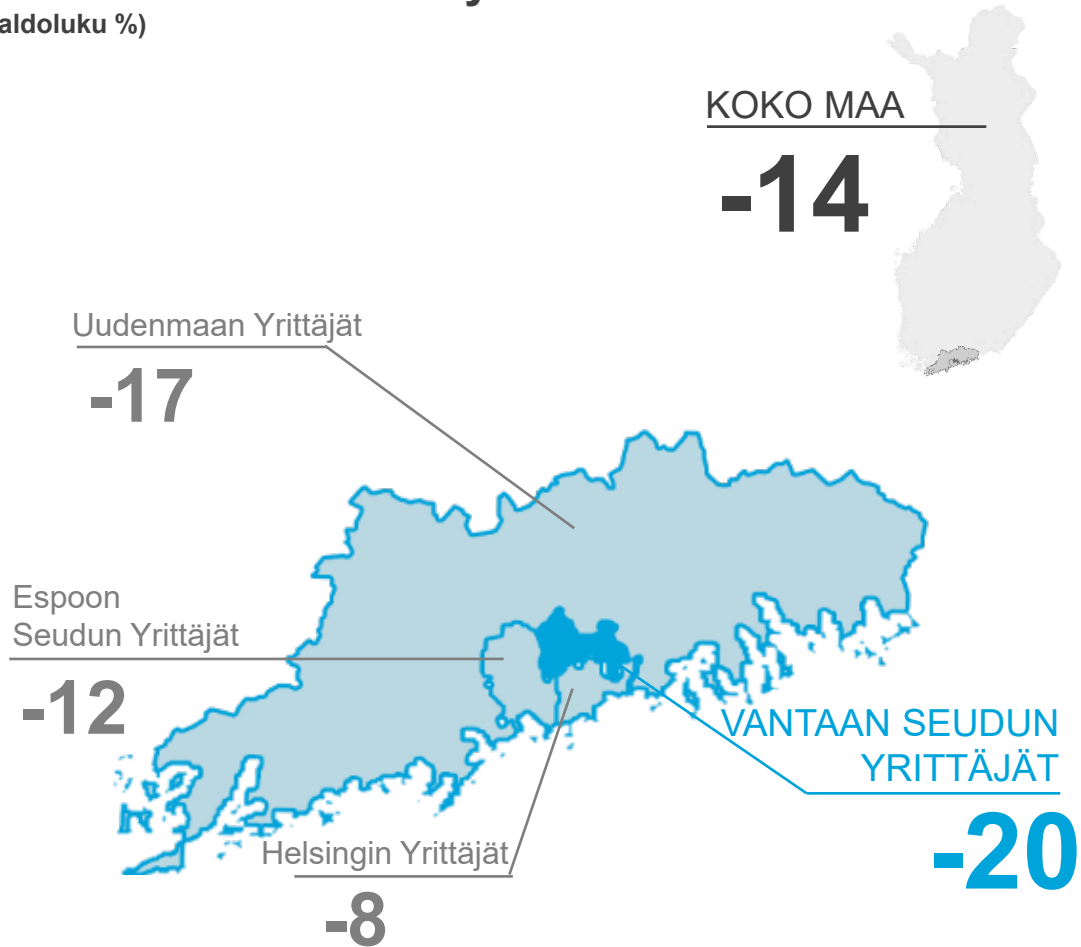


**Tulokset**

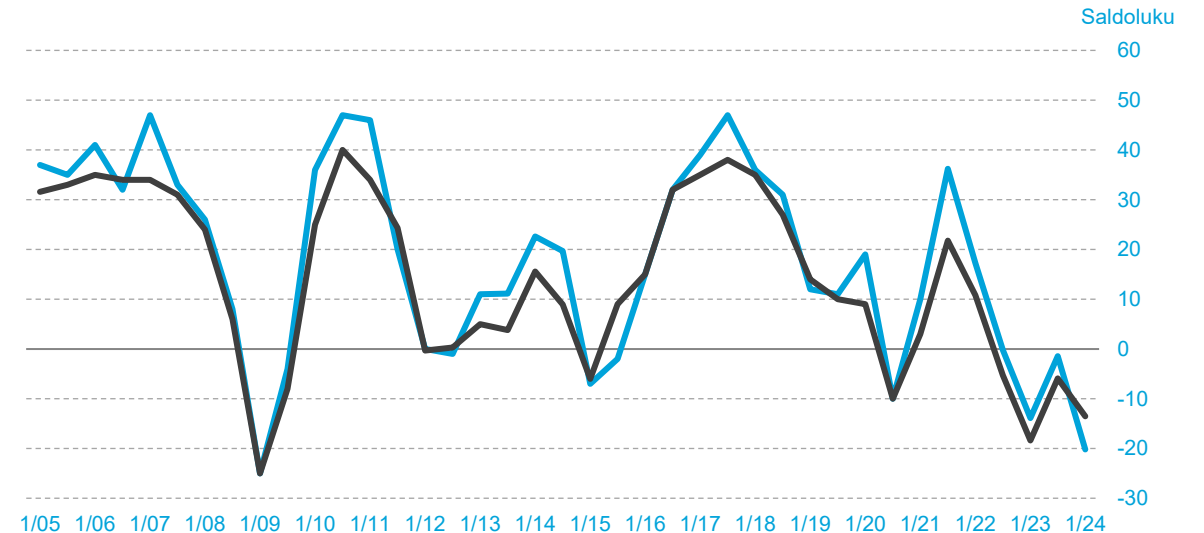
# PK-YRITYKSET JA SUHDANNENÄKYMÄT

Vantaan Seudun Yrittäjät | Lähialueet | Koko maa

## Yleinen suhdannenäkymä (Saldoluku %)



## Saldoluvun kehitys 1/2005–1/2024



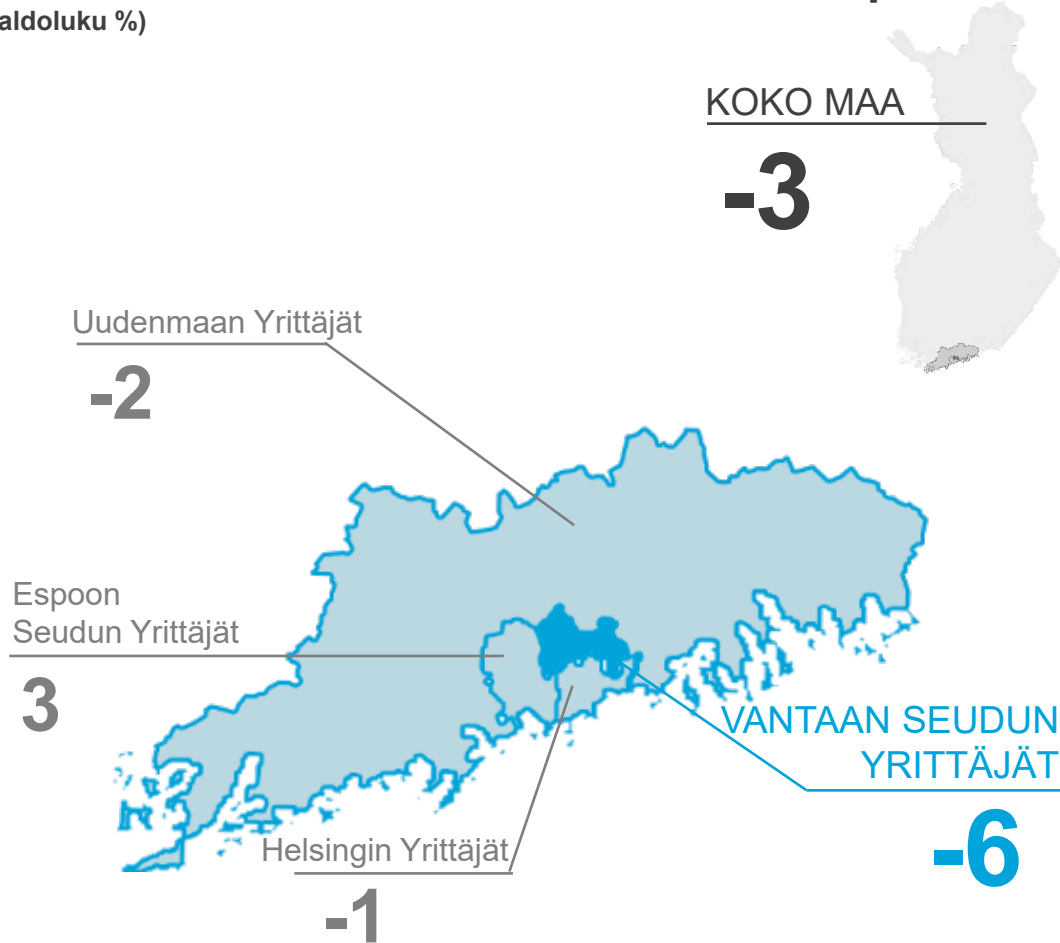
### Huomioita tuloksista

Vantaan Seudun yrittäjät kokevat omat suhdannenäkymänsä koko maan tavoin negatiivisiksi. Näkymät ovat kuitenkin selvästi heikommät kuin koko maassa ja lähialueilla. Odotukset liikevaihdon kehityksestä ylittävät sen sijaan valtakunnallisen tason.

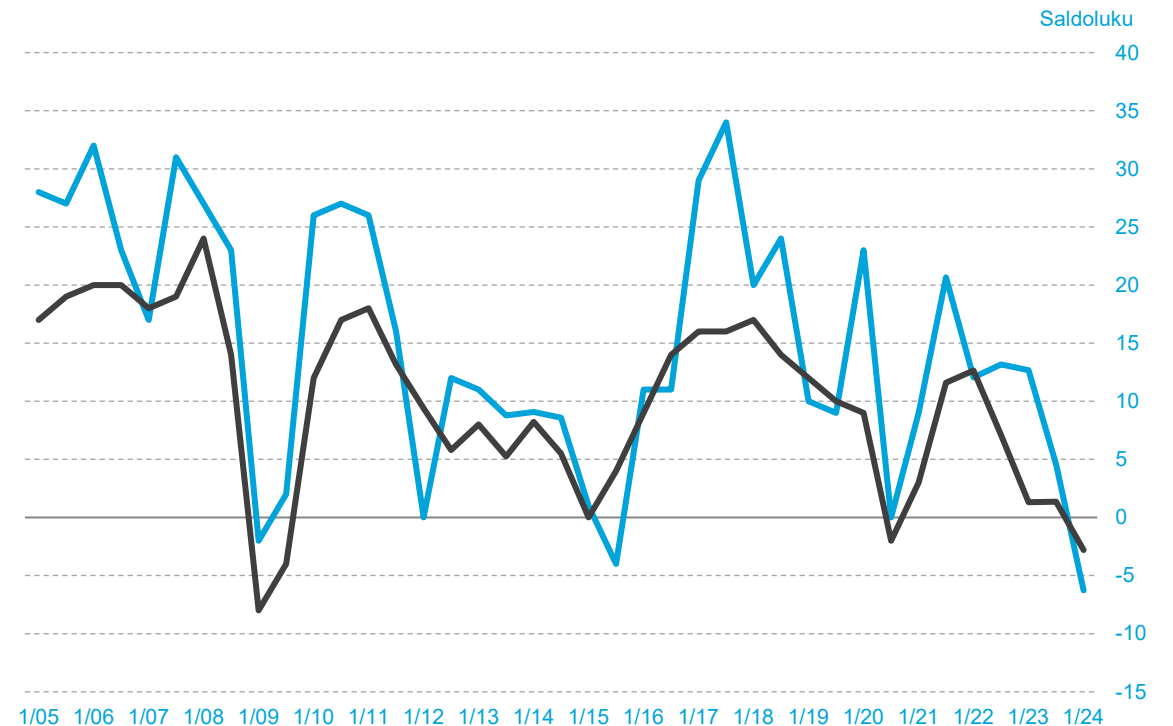
# PK-YRITYKSET JA TYÖLLISYYS

Vantaan Seudun Yrittäjät | Lähialueet | Koko maa

## Arvio henkilökunnan määrästä vuoden päästä (Saldoluku %)



## Saldoluvun kehitys 1/2005–1/2024



# PK-YRITYSTEN LIIKEVAIHTO JA KANNATTAVUUS

Vantaan Seudun Yrittäjät | Lähialueet | Koko maa

## Arvio liikevaihdosta ja kannattavuudesta ensi vuonna

(Saldoluku %)

KOKO MAA

**4**

LIKEVAIHTO

**-11**

KANNATTAVUUS



Uudenmaan Yrittäjät

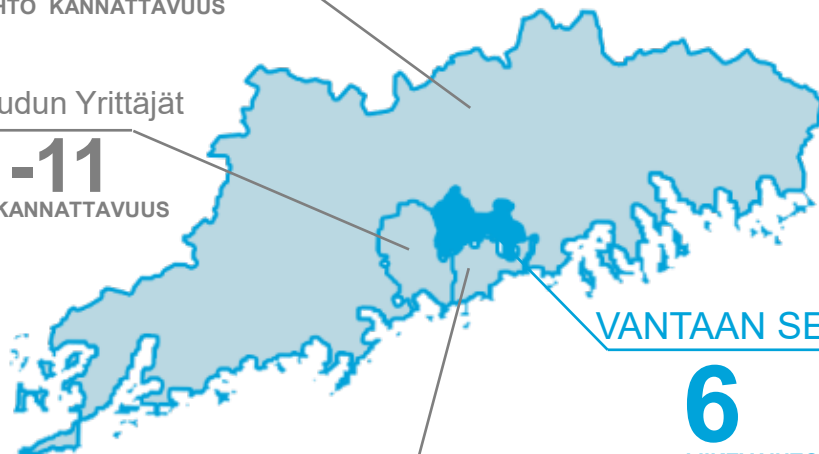
**2** **-17**

LIKEVAIHTO KANNATTAVUUS

Espoon Seudun Yrittäjät

**7** **-11**

LIKEVAIHTO KANNATTAVUUS



VANTAAN SEUDUN YRITTÄJÄT

**6** **-13**

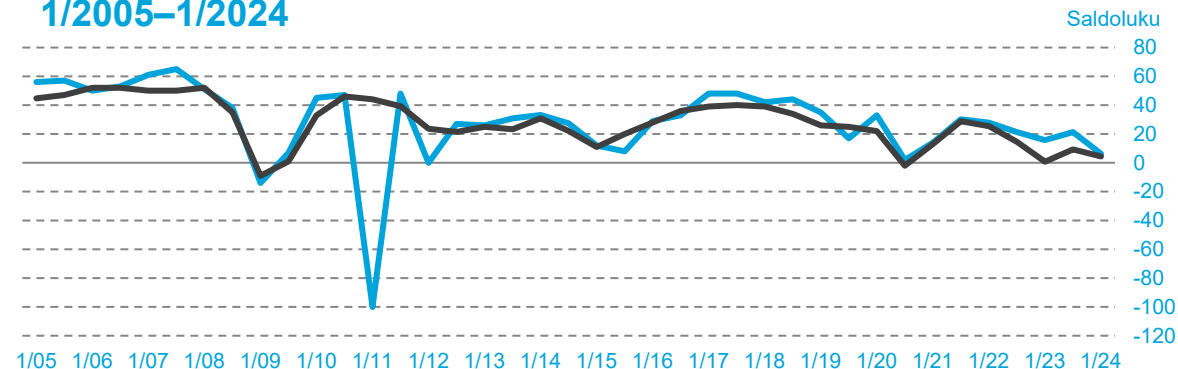
LIKEVAIHTO KANNATTAVUUS

Helsingin Yrittäjät

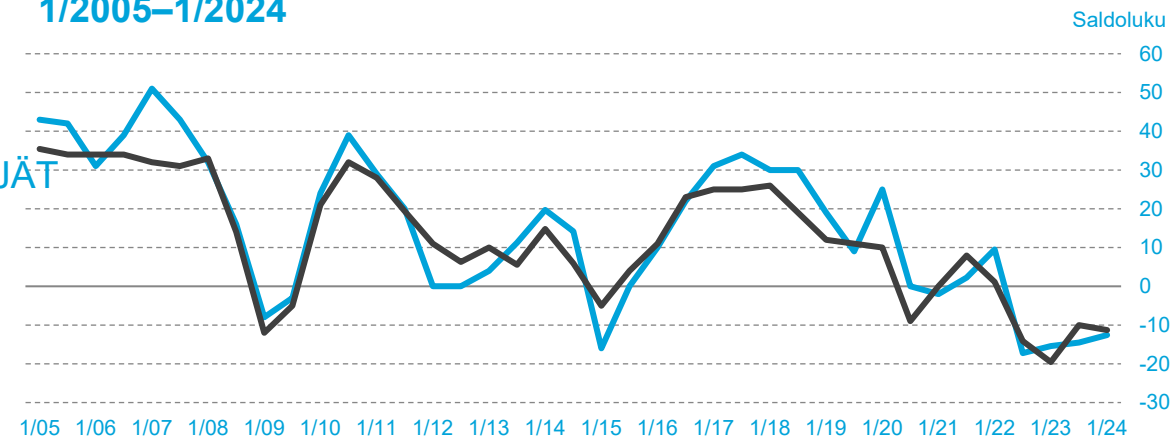
**15** **-1**

LIKEVAIHTO KANNATTAVUUS

## Saldoluvun kehitys: liikevaihto 1/2005–1/2024



## Saldoluvun kehitys: kannattavuus 1/2005–1/2024

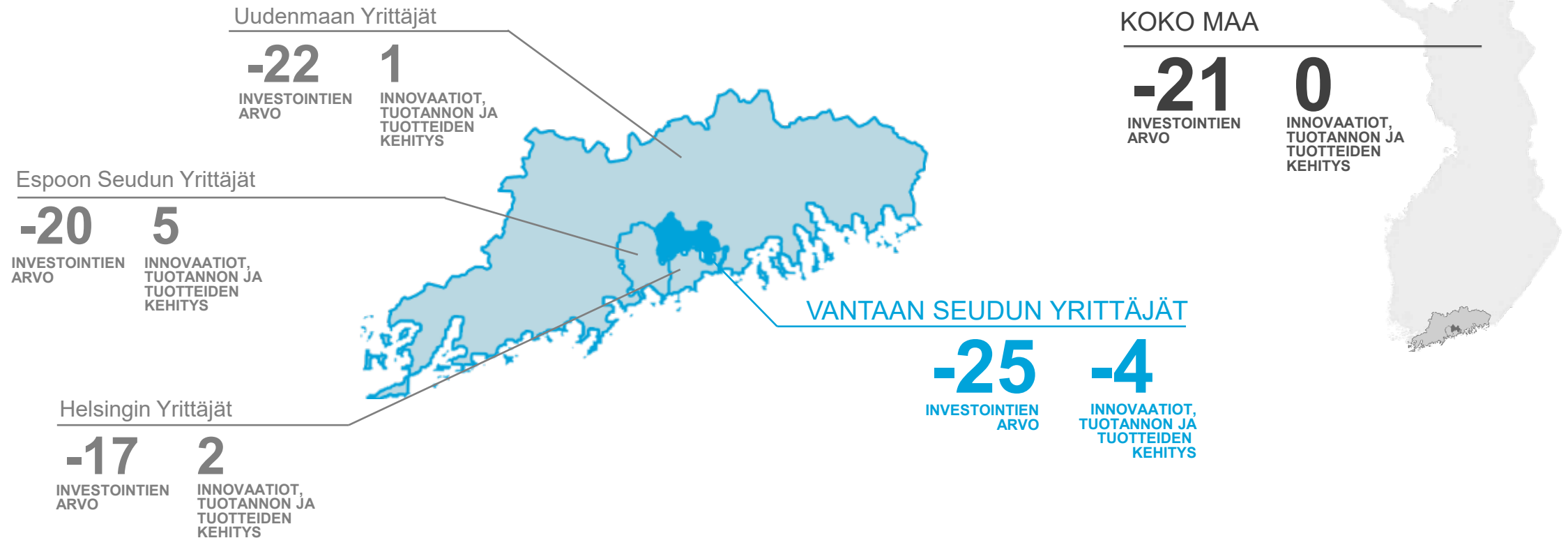




# PK-YRITYSTEN INVESTOINTIEN ARVO JA INNOVAATIOT

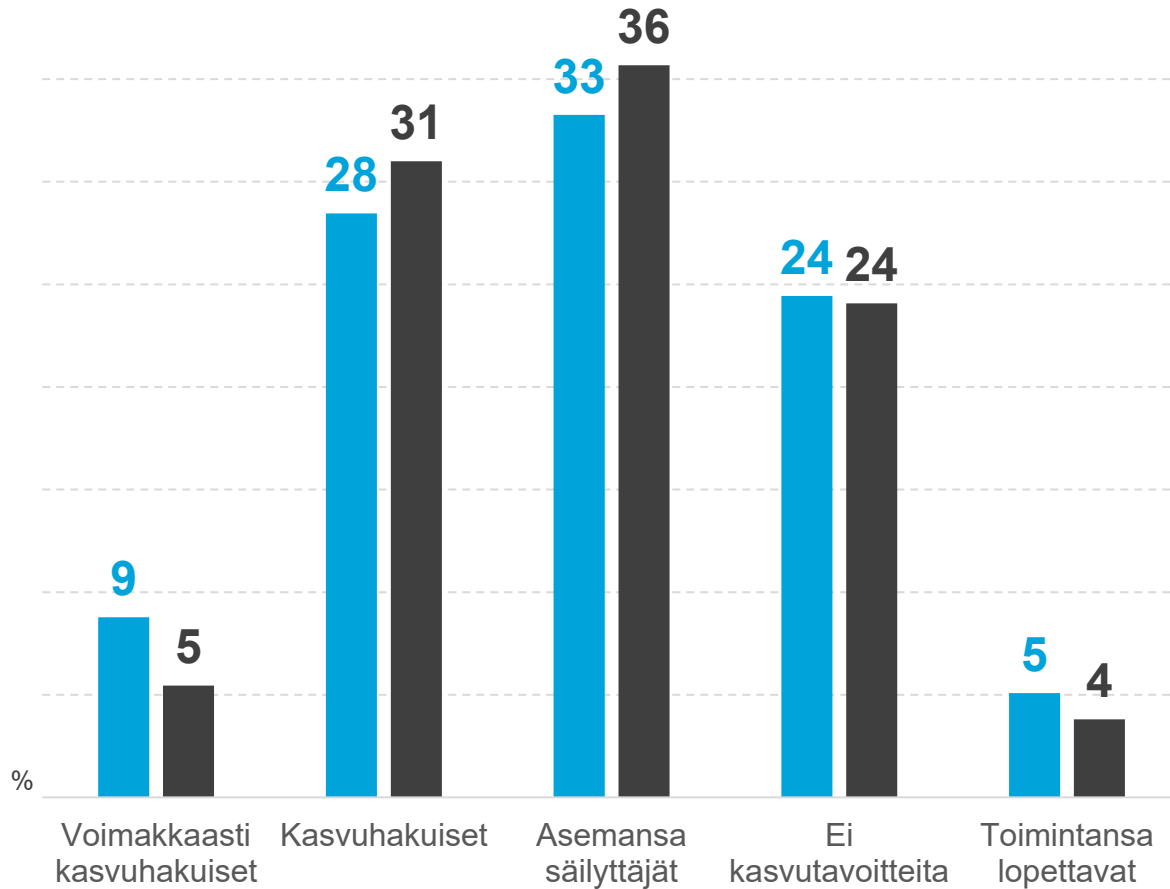
Vantaan Seudun Yrittäjät | Lähialueet | Koko maa

Arvio investointien arvon sekä tuotannon ja tuotteiden kehityksestä ensi vuonna  
(Saldoluku %)

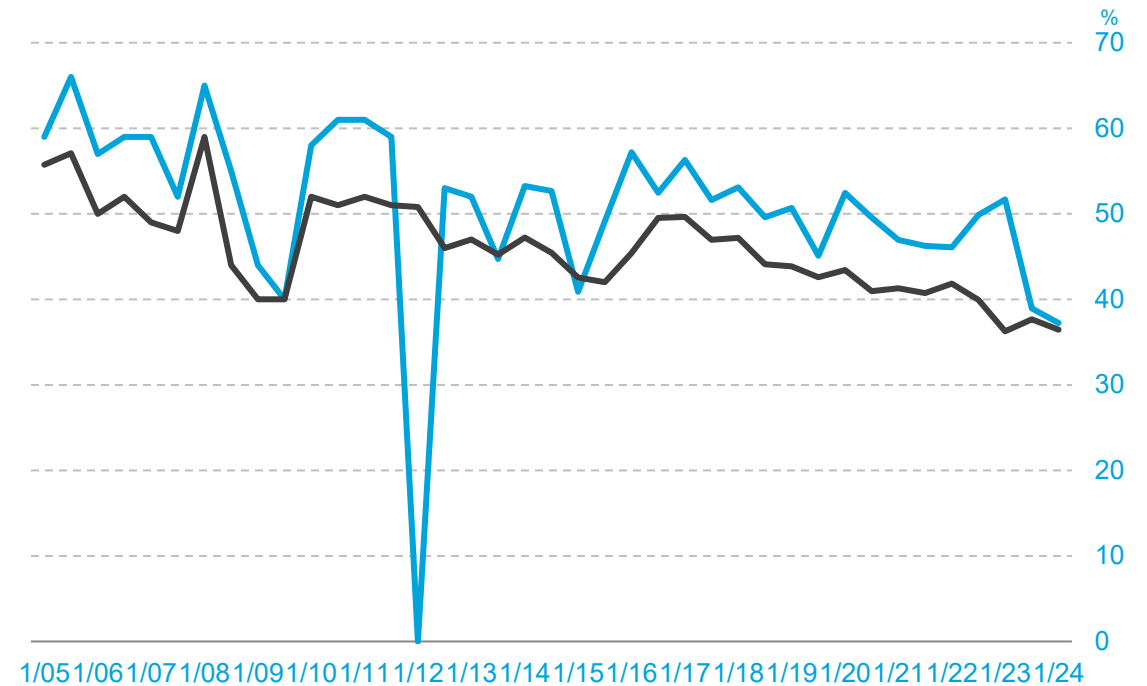


# PK-YRITYSTEN KASVUHAKUISUUS

Vantaan Seudun Yrittäjät | Koko maa



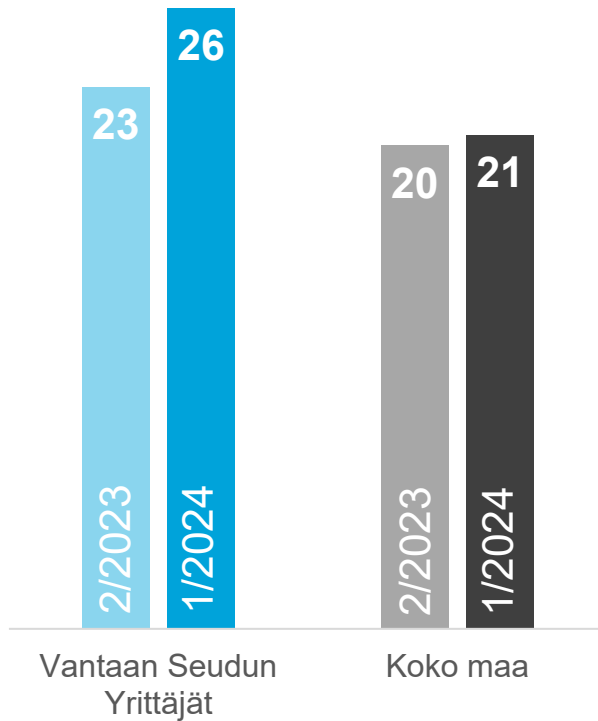
**Kasvuhakuisuuden kehitys**  
(Voimakkaasti kasvuhakuiset ja kasvuhakuiset yhteensä)  
1/2005–1/2024



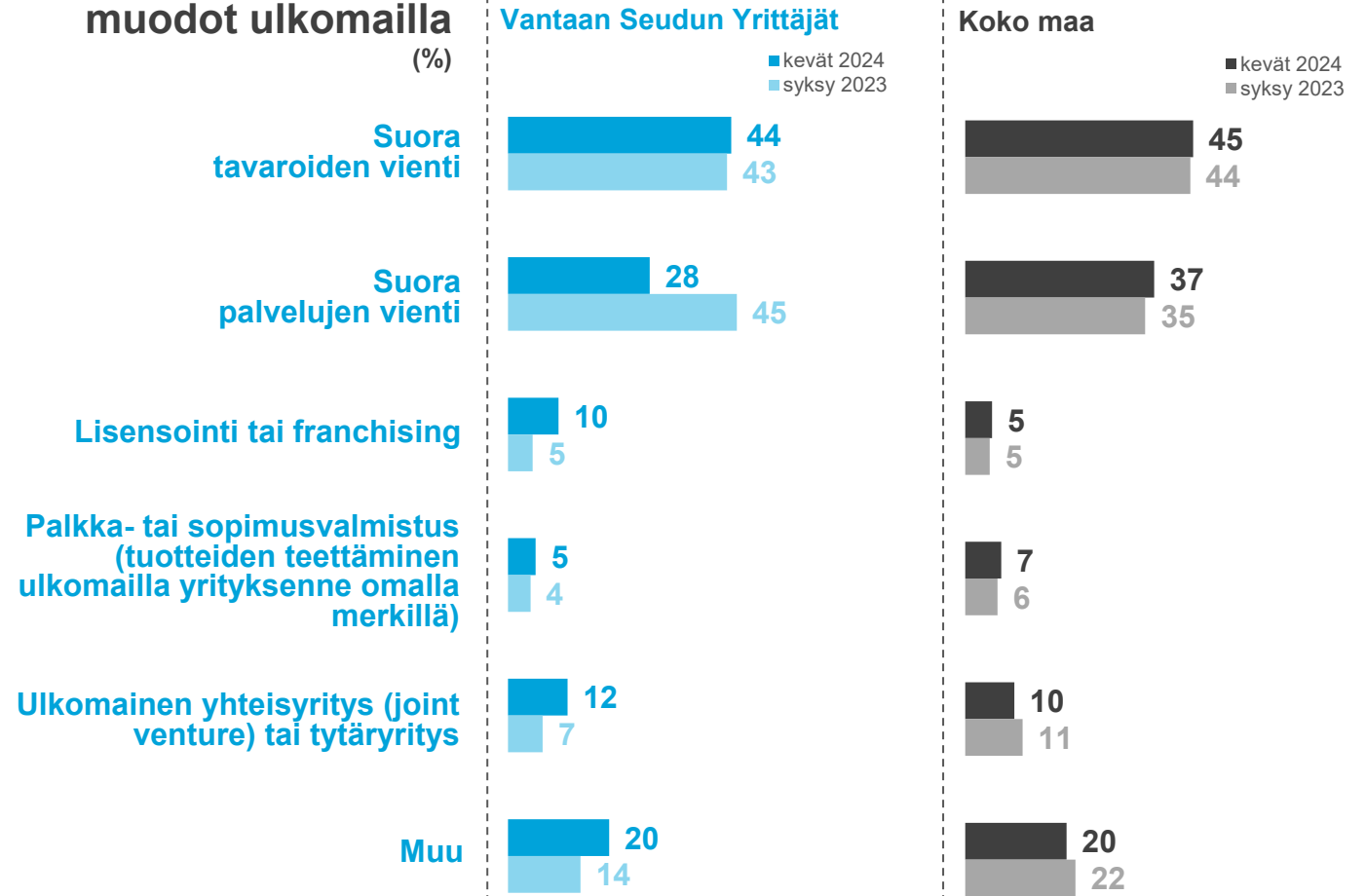
# PK-YRITYSTEN TOIMINTA ULKOMAILLA

Vantaan Seudun Yrittäjät | Koko maa

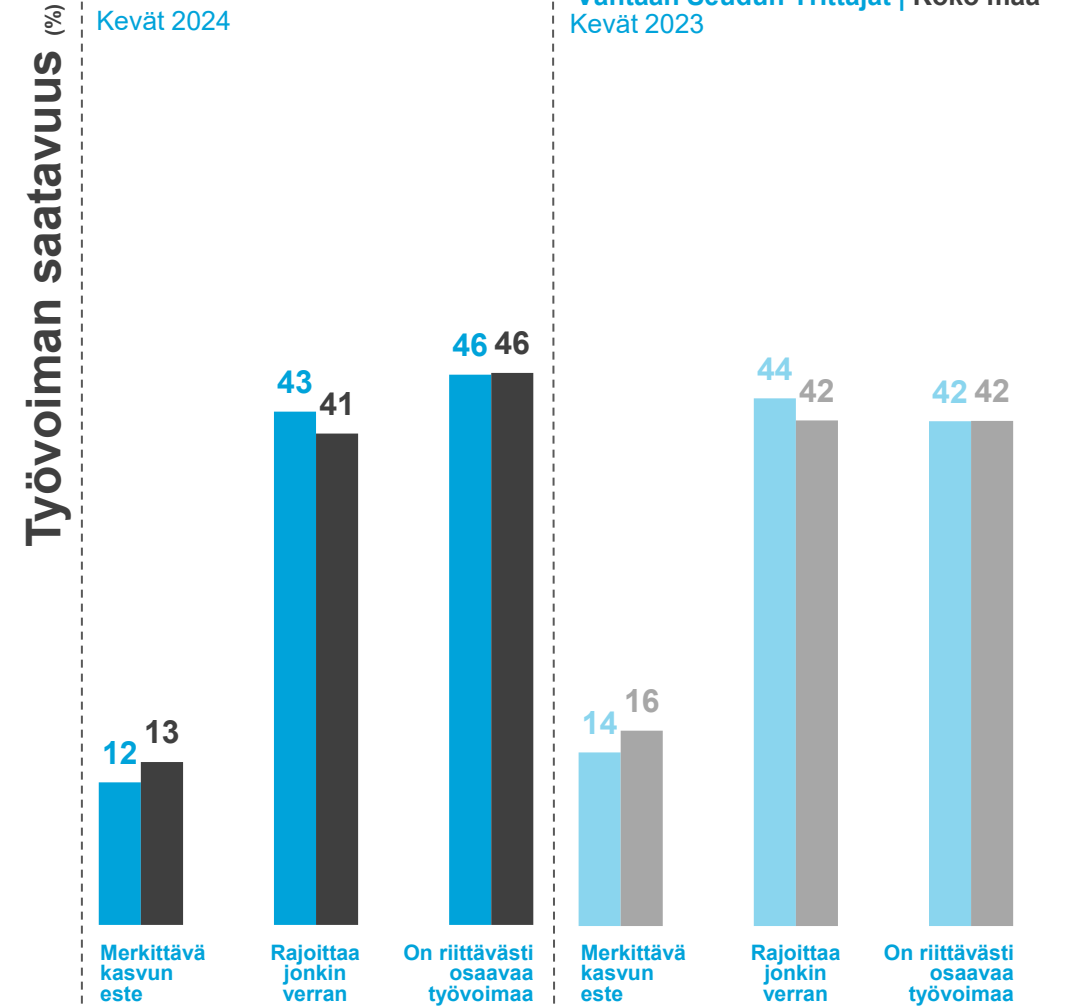
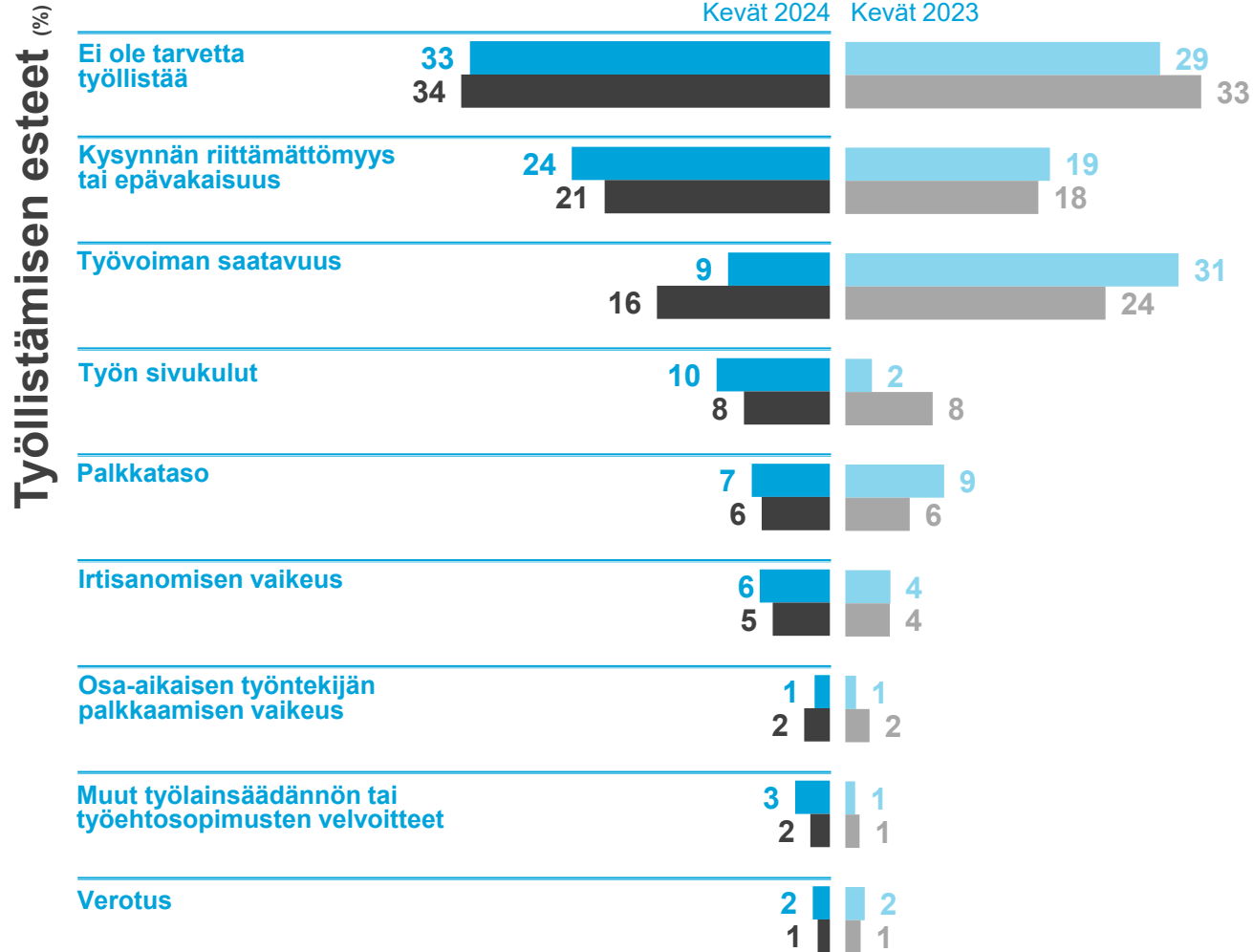
## Niiden yritysten osuus, joilla on vientiä tai liiketoimintaa ulkomailla (%)



## Liiketoiminnan muodot ulkomailla (%)



# PK-YRITYKSET JA TYÖLLISTÄMINEN

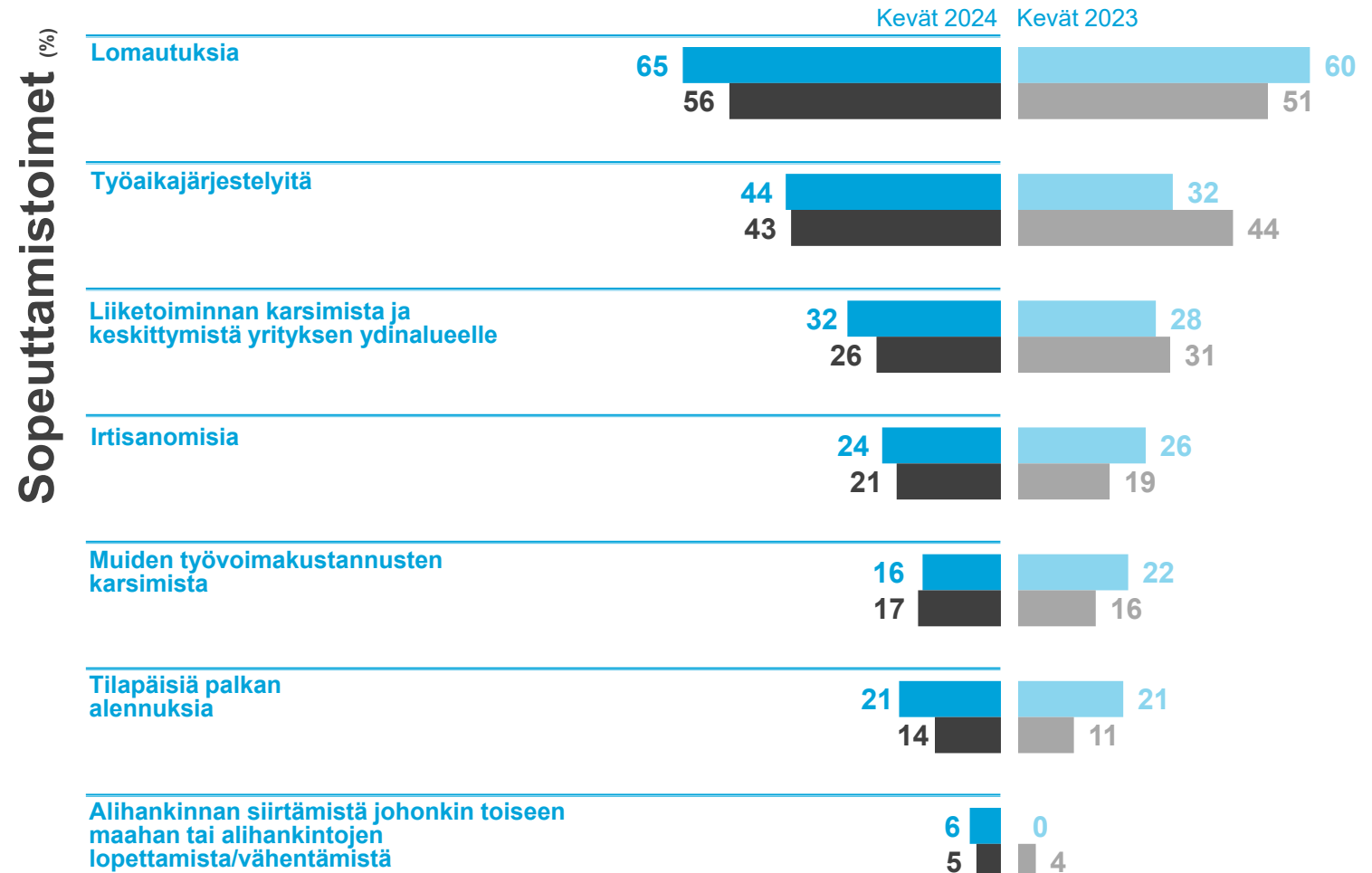


# PK-YRITYKSET JA SOPEUTTAMISTOIMET

Vantaan Seudun Yrittäjät | Koko maa

**34%**  
pk-yrityksistä  
kokee tarvetta  
sopeuttaa  
toimintaansa.  
Kevät 2023: 19%

Koko maa **24%**  
Kevät 2023: 21 %



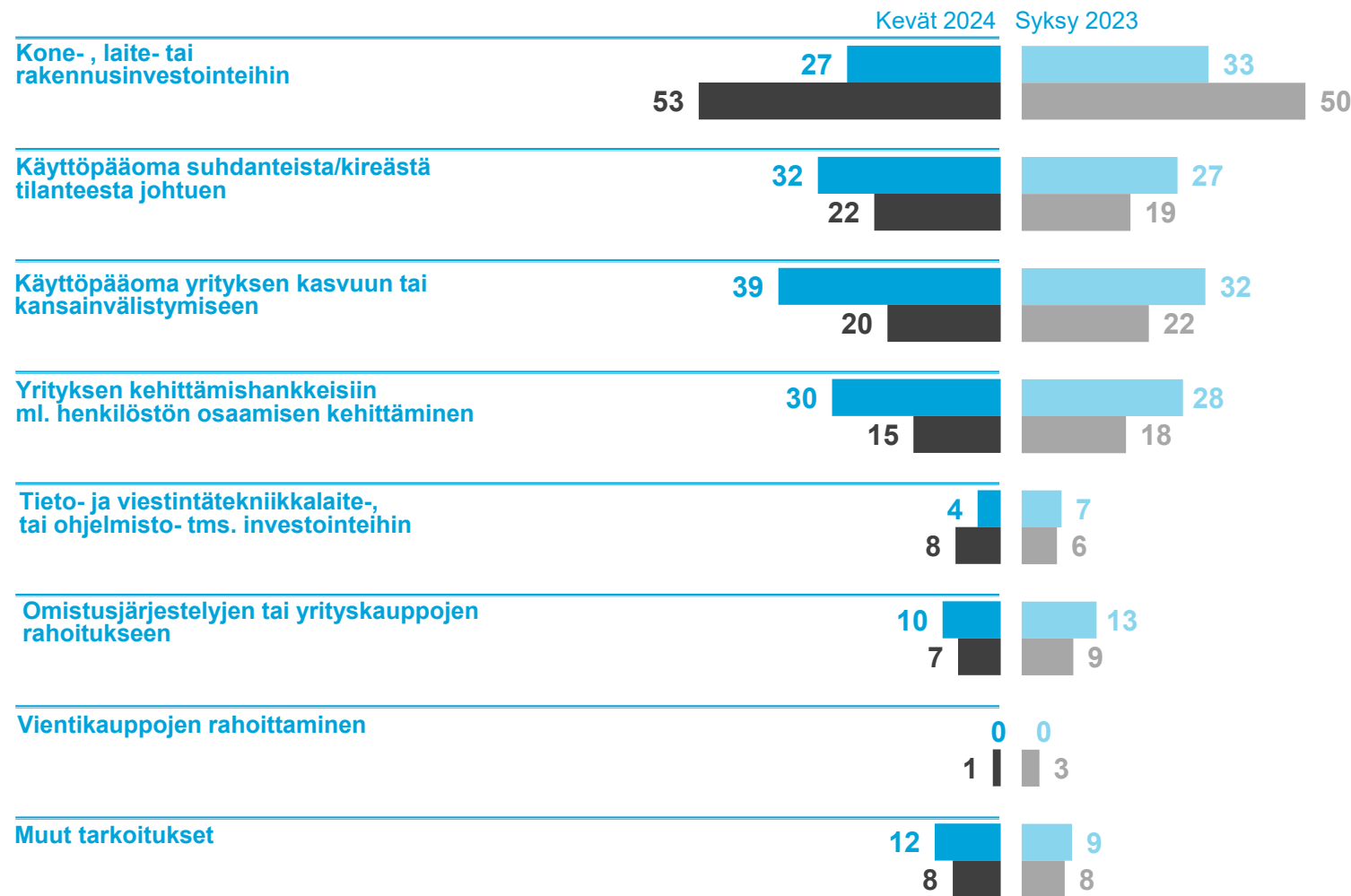
# PK-YRITYKSET JA RAHOITUSTARPEET

Vantaan Seudun Yrittäjät | Koko maa

**21%**  
pk-yrityksistä  
aikoo hakea  
ulkopuolista  
rahoitusta.  
Syksy 2023: 20%

Koko  
maa **20%**  
Syksy 2023: 18%

Rahoituksen käyttötarkoitus (%)



# PK-YRITYKSET JA OMISTAJANVAIHDOS

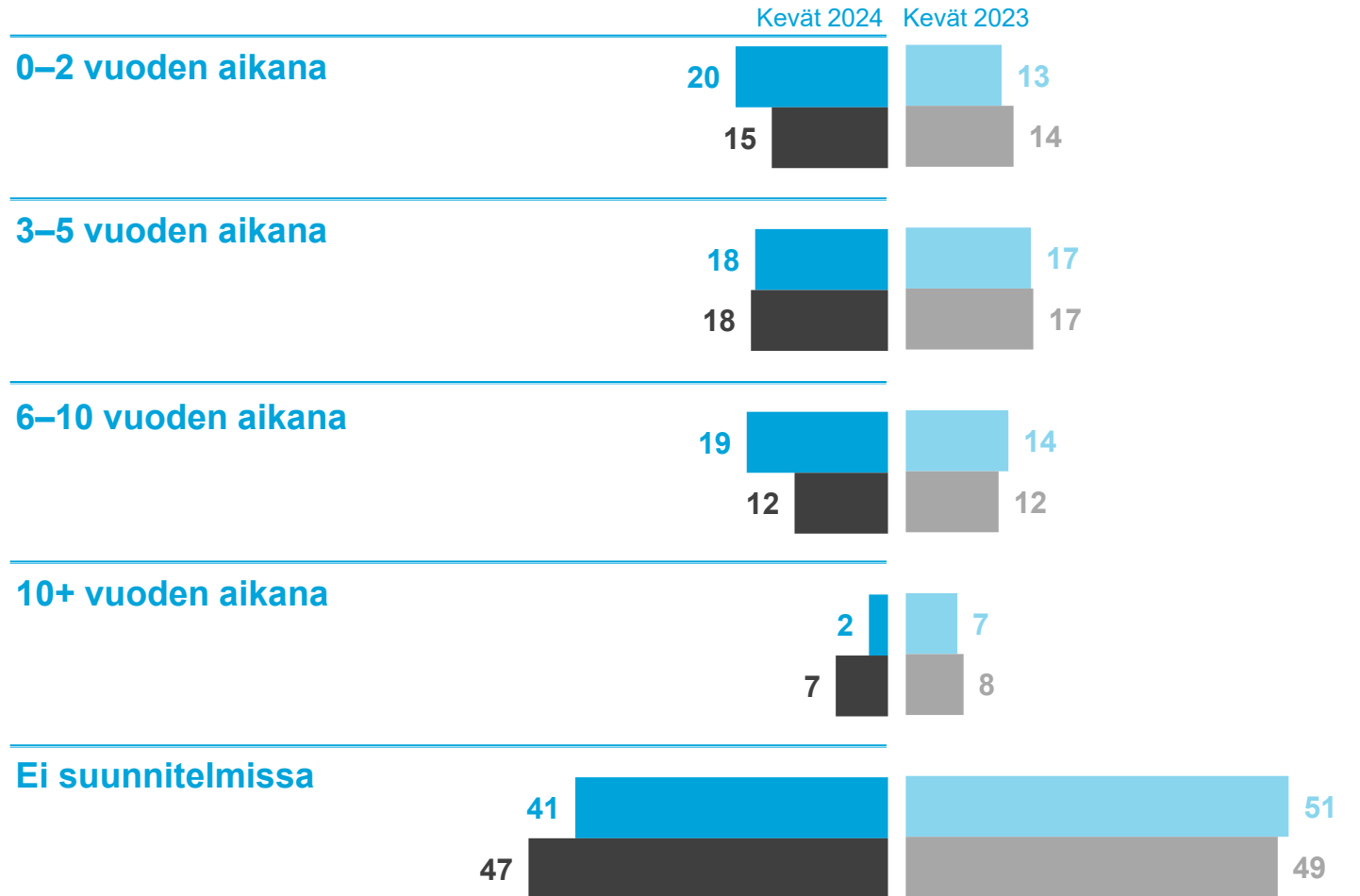
Vantaan Seudun Yrittäjät | Koko maa

# 55%

pk-yrityksistä  
seuraa aktiivisesti  
yrityksen arvon  
kehitystä.  
Kevät 2023: 55%

Koko maa **52%**  
Kevät 2023: 50%

Omistajanvaihdoksen suunnittelu (%)



# PK-YRITYKSET JA ILMASTONMUUTOS

Vantaan Seudun Yrittäjät | Koko maa

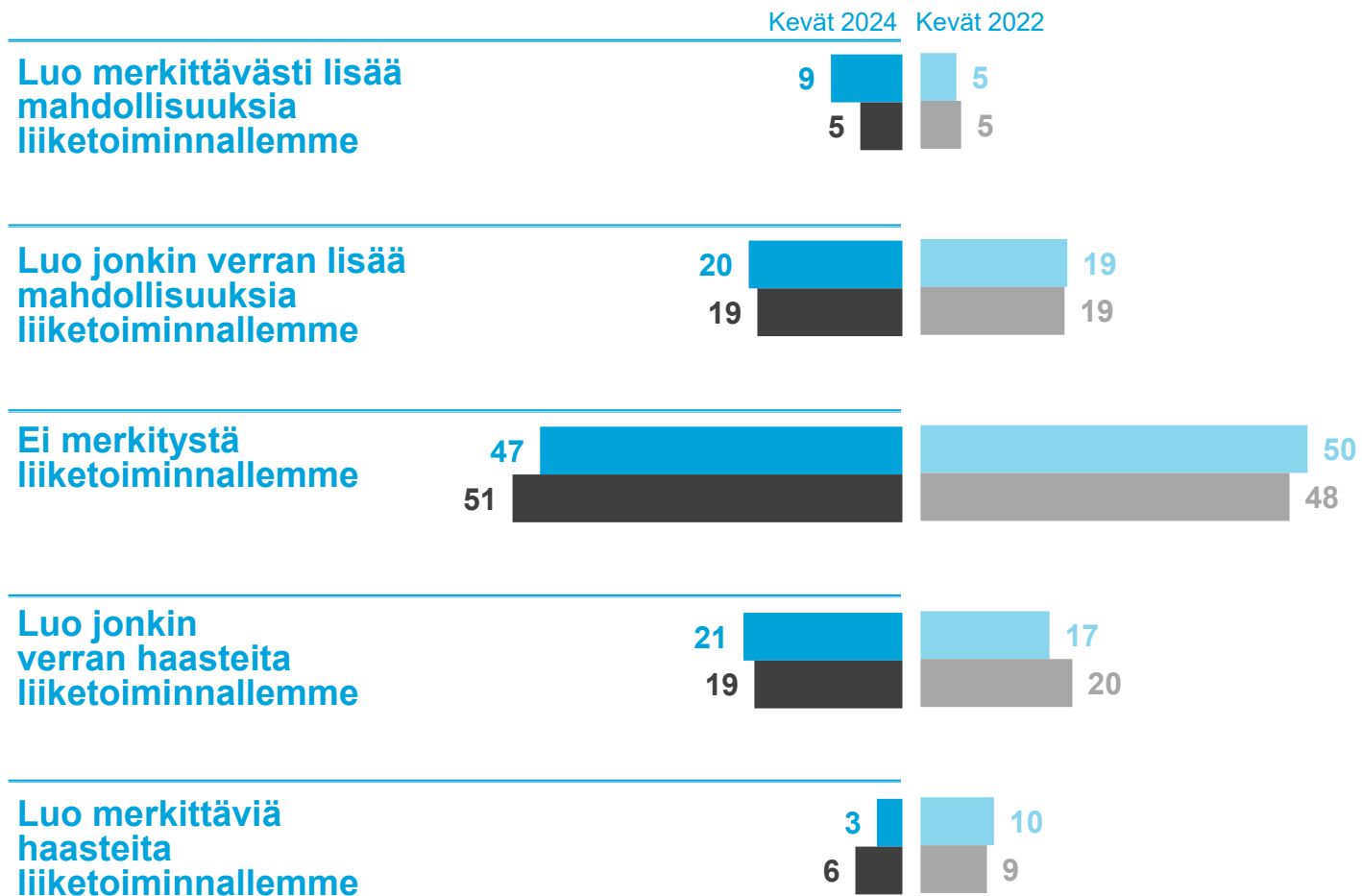
# 28%

pk-yrityksistä on kartoittanut liiketoimintansa ilmastovaikutuksia.

Kevät 2022: 19%

Koko maa **22%**  
Kevät 2022: 20%

Näkemyksilmastonmuutoksen hillitsemistoimien vaikutuksista yritykselle (%)





# PK-YRITYKSET JA ILMASTONMUUTOS

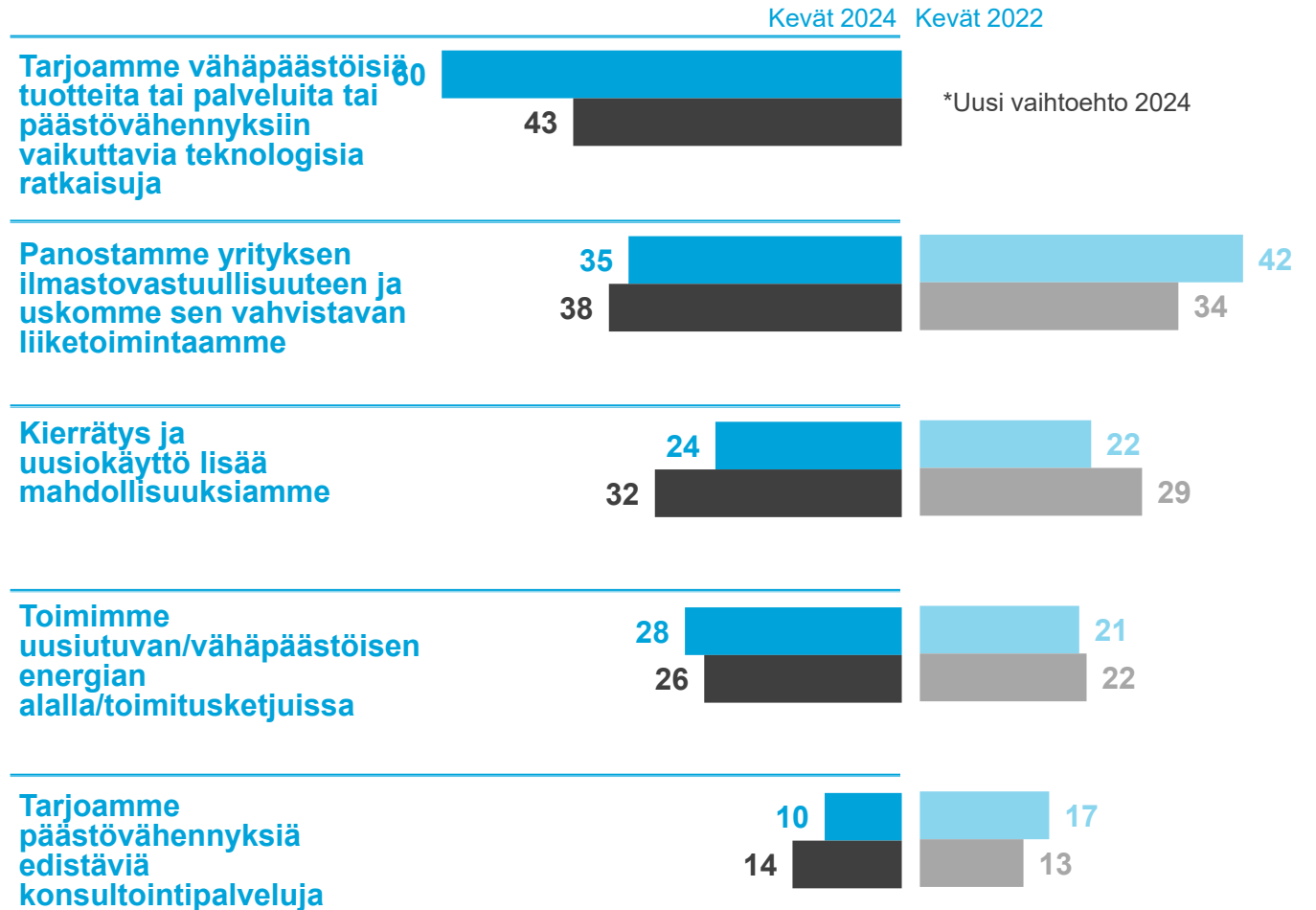
Vantaan Seudun Yrittäjät | Koko maa

# 49%

pk-yrityksistä on selvittänyt/laskenut oman liiketoiminnan hiilijalanjäljen.  
Kevät 2022: 34%

Koko maa **39%**  
Kevät 2022: 33%

Mitä uusia mahdollisuuksia näkee liiketoiminnalle? (%)



# PK-YRITYKSET JA ILMASTONMUUTOS

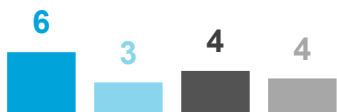
## Onko asettanut itselleen ilmastopäästöjen vähennystavoitteen

Vantaan Seudun Yrittäjät | Koko maa

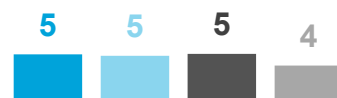
Kevät 2024 Kevät 2022

Kevät 2024 Kevät 2022

Päästövähennystavoite ilman hiilineutraalisuustavoitetta tietylle vuodelle



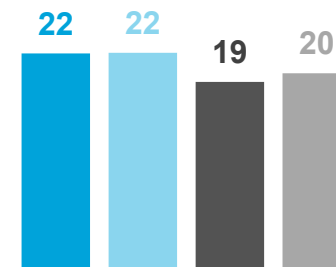
Hiilineutraalisuustavoite 2035 tai aiemmin




Hiilineutraalisuustavoite 2050 tai aiemmin



Ei ole asettanut, mutta aikoo lähitulevaisuudessa asettaa



Ei ole asettanut, eikä näe tarvetta lähitulevaisuudessa asettaa

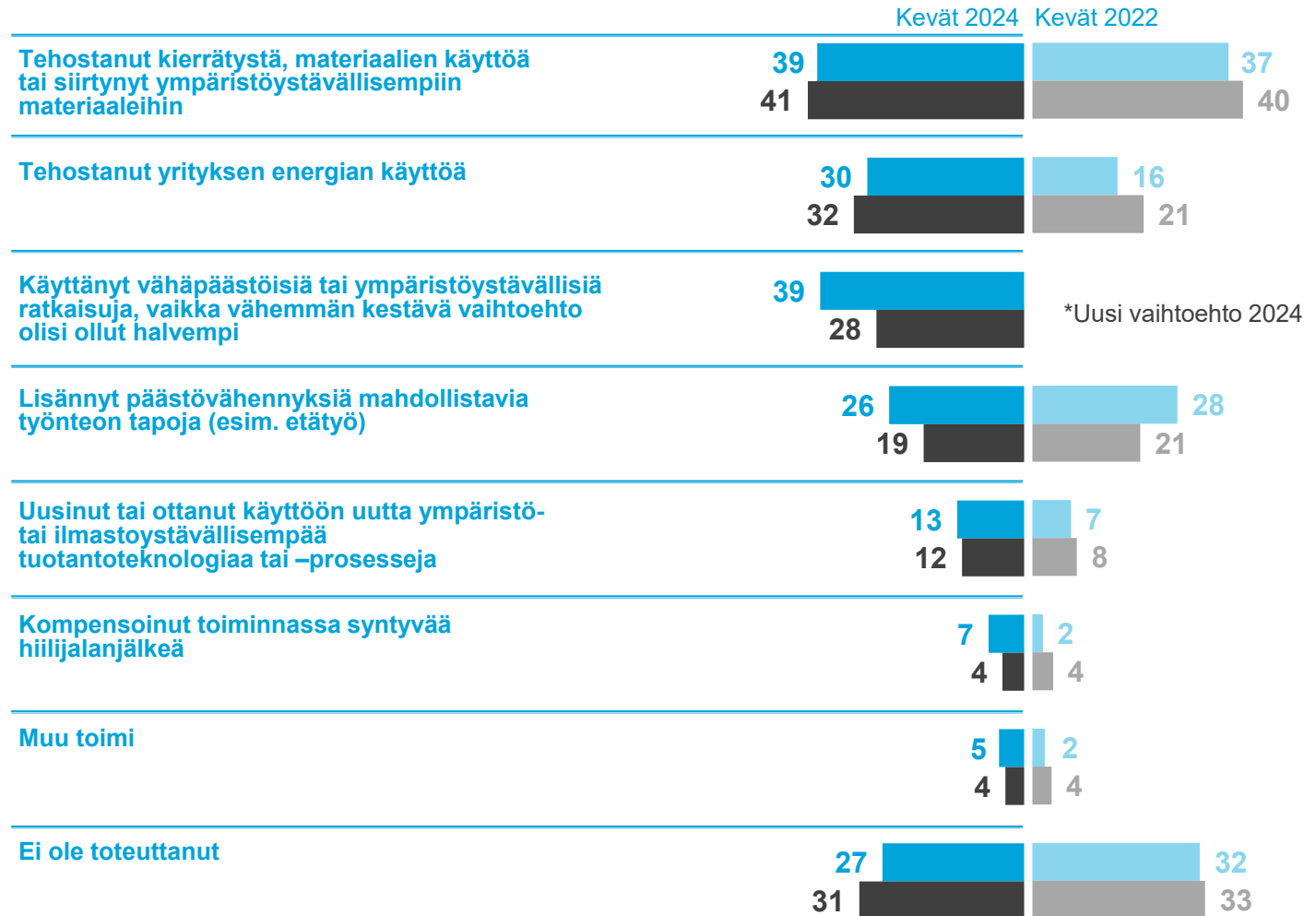


# PK-YRITYKSET JA ILMASTONMUUTOS

Vantaan Seudun Yrittäjät | Koko maa

Viimeisen vuoden aikana toteutetut ilmastovaikutuksen vähentämistoimet

Toteutetut toimet (%)

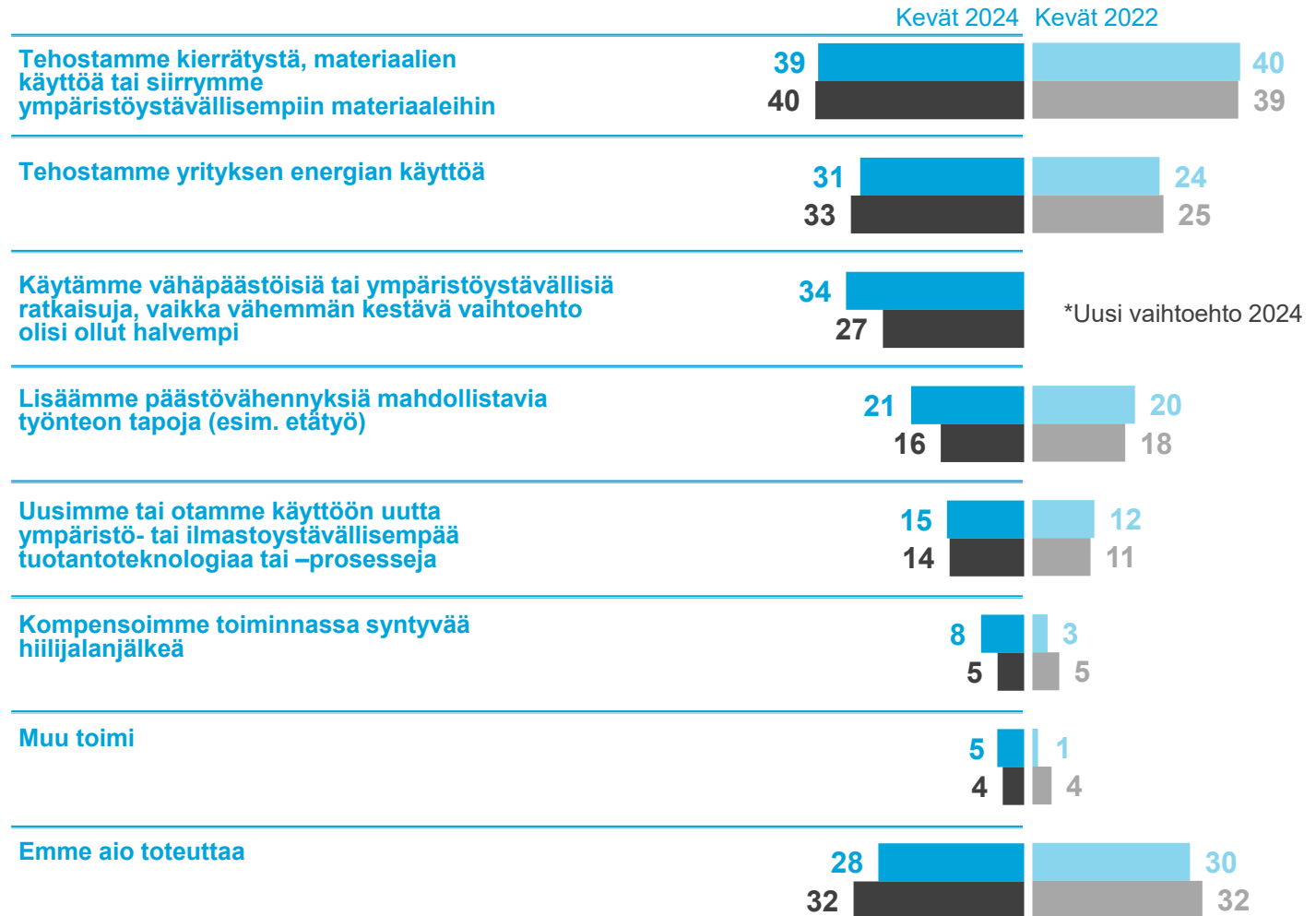


# PK-YRITYKSET JA ILMASTONMUUTOS

Vantaan Seudun Yrittäjät | Koko maa

Suunnitellut ilmastovaikutuksen vähentämistoimet seuraavan 12kk:n aikana

Suunnitellut toimet (%)

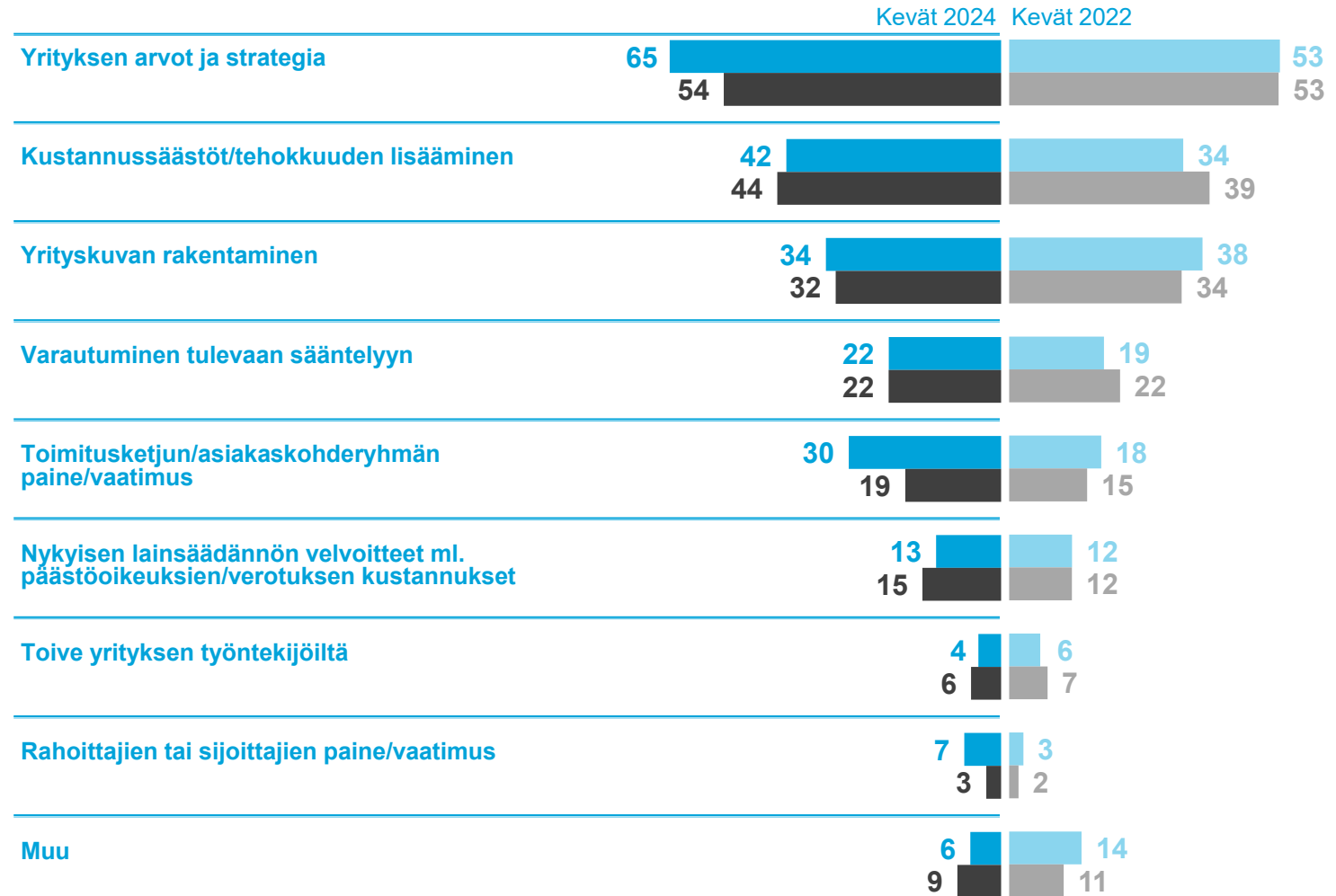


# PK-YRITYKSET JA ILMASTONMUUTOS

Vantaan Seudun Yrittäjät | Koko maa

Motivaatio tehtyihin ja/tai suunniteltuihin ilmastovaikutuksen vähentämistoimiin

Motivaatio vähentämistoimiin (%)



# PK-YRITYKSET JA ILMASTONMUUTOS

Vantaan Seudun Yrittäjät | Koko maa

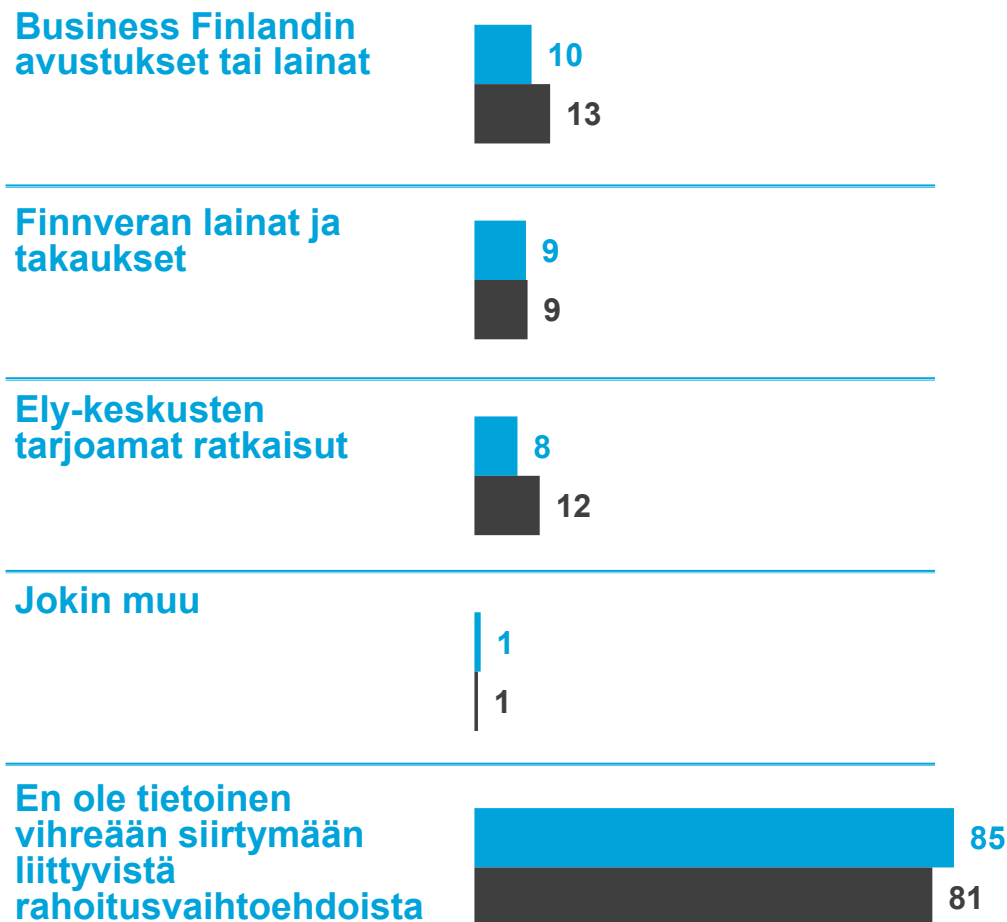
Kevät 2024

# 11%

pk-yrityksistä arvioi tarvitsevansa rahoitusta tai avustusta vihreän siirtymän hankkeeseen vuoden 2024 aikana.

Koko maa **11%**

Oletteko yrityksessänne tietoisia seuraavista vihreään siirtymään liittyvistä rahoitusvaihtoehdoista? (%)



# YRITTÄJYYDEN PUOLESTA