

# Pk-yritysbarometri

Alueraportti, Pohjois-Pohjanmaan Yrittäjät



# PK-YRITYSBAROMETRIN TOTEUTUS



## TUTKIMUKSEN TARKOITUS

Pk-yritysbarometrissä on selvitetty suomalaisten pk-yritysten mielikuvia yleisestä suhdannekehityksestä ja oman yrityksen taloudellisesta kehityksestä. Lisäksi on tiedusteltu muun muassa yrityksen kasvuun, kansainvälistymiseen ja rahoitukseen liittyvistä tekijöistä. Tutkimuksen on toteuttanut Taloustutkimus Oy Suomen Yrittäjien, Finnvera Oyj:n sekä työ- ja elinkeinoministeriön toimeksiannosta.



## TUTKIMUKSEN KOHDERYHMÄ JA OTANTA

Otantalähteenä on käytetty Tilastokeskuksen toimialaluokitusta TOL 2008, Profinder B2B yritysrekisteriä, sekä Suomen Yrittäjien jäsenrekisteriä, joista otanta on tehty kiintiöidyllä satunnaisotannalla. Otoksessa on kiintiöity yritysten toimiala, kokoluokka ja sijainti. Vastaajajoukon muodostaa 5052 kohderyhmän vaatimukset täyttävää pk-yrityksen edustajaa.



## TIEDONKERUUMENETELMÄ

Tiedonkeruumenetelmänä on käytetty internetkyselyä. Vastaajat kutsuttiin kyselyyn sähköpostitse tai puhelimitse.



## TIEDONKERUUN AJANKOHTA

Joulukuu 2023–Tammikuu 2024.

# PK-YRITYSBAROMETRIN RAPORTOINNISTA JA TULOSTEN TULKINNASTA



## TUTKIMUKSEN RAPORTOINTI

Tässä raportissa on esitetty Pohjois-Pohjanmaan Yrittäjät tulosityhteenvedo kevään 2024 Pk-yritysbarometrin päätuloksista. Alueen tuloksia on verrattu pääosin koko maan tuloksiin ja suhdannenäkymien osalta myös lähialueiden tuloksiin. Tutkimustuloksissa aineisto on painotettu vastaamaan yritysten todellista toimiala- ja aluejakaumaa.



## TULOSTEN TULKINTA

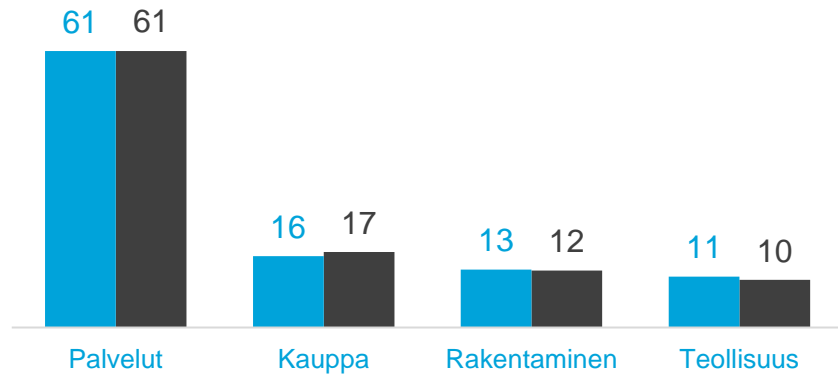
Tutkimustuloksissa esiintyy muutamissa kohdissa käsite saldoluku. Se kuvaa kyseisten kysymysten kohdalla positiivisista ja negatiivisista vastauksista laskettua prosenttilukujen erotusta. Esimerkiksi: Pk-yritysten yleiset suhdannenäkymät seuraavan vuoden aikana paranee 39,4 %, huononee 8,6 % saldoluku = +30,8 % ~31 %. HUOM. kaikissa laskelmissa käytetään tarkkoja, pyöristämättömiä lukuja, vaikka raportissa luvut esitetään kokonaisina ilman desimaaleja.

# VASTAAJAYRITYSTEN TAUSTATIEDOT

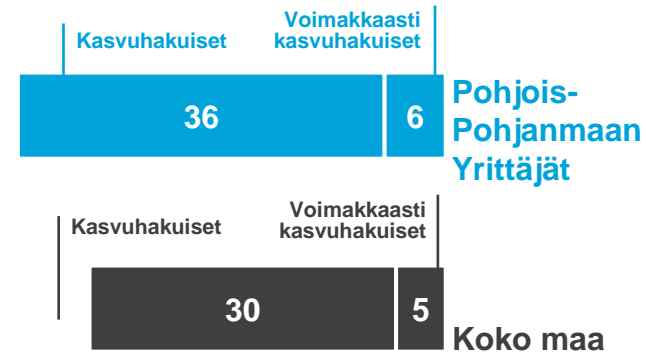
\*Tulokset painottamattomista luvuista

Pohjois-Pohjanmaan Yrittäjät n=269 Koko maa n=5052

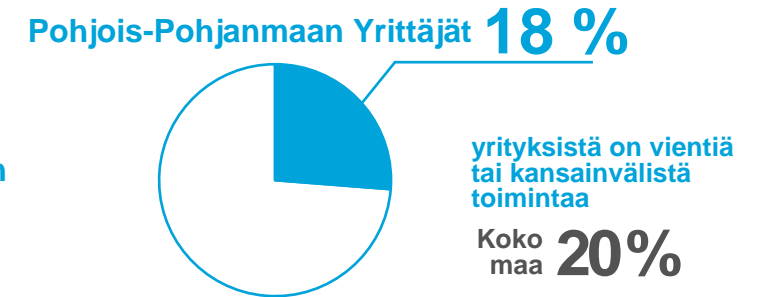
## Päätoimiala (%)



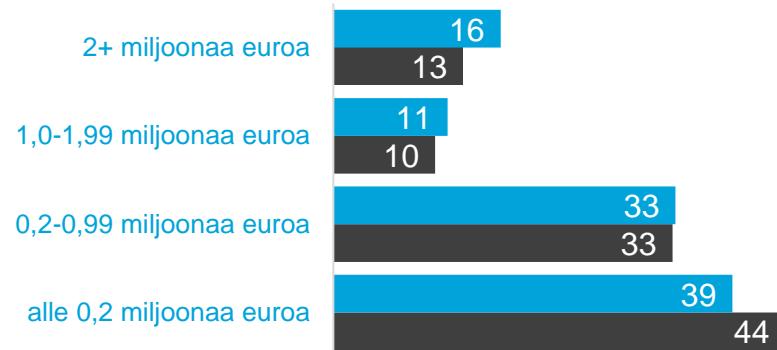
## Yrityksen kasvuhakuisuus (%)



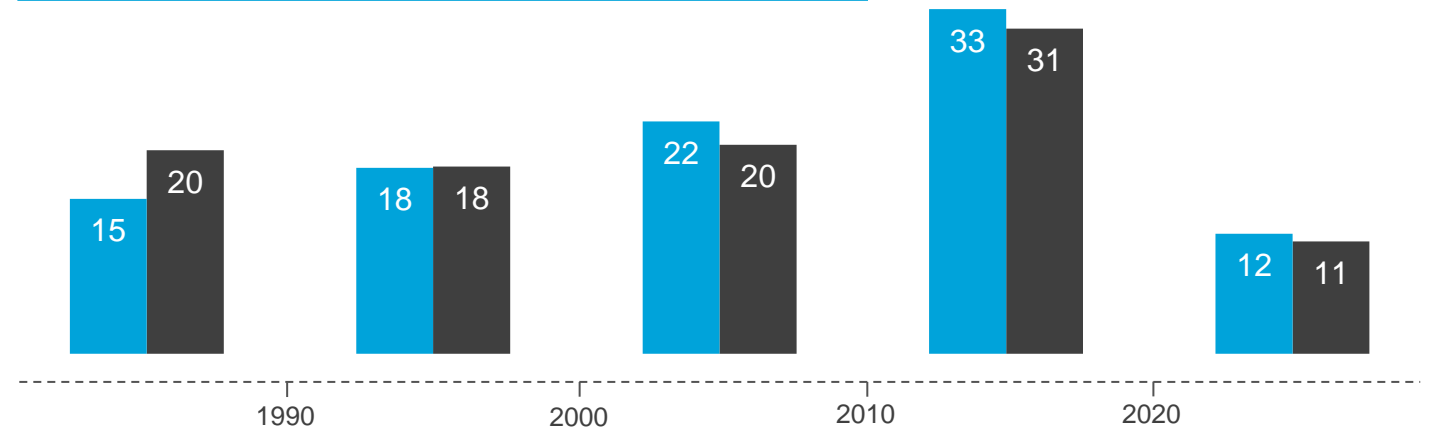
## Vientiyritysten osuus (%)



## Liikevaihto vuonna 2023 (%)



## Yrityksen perustamisvuosi (%)



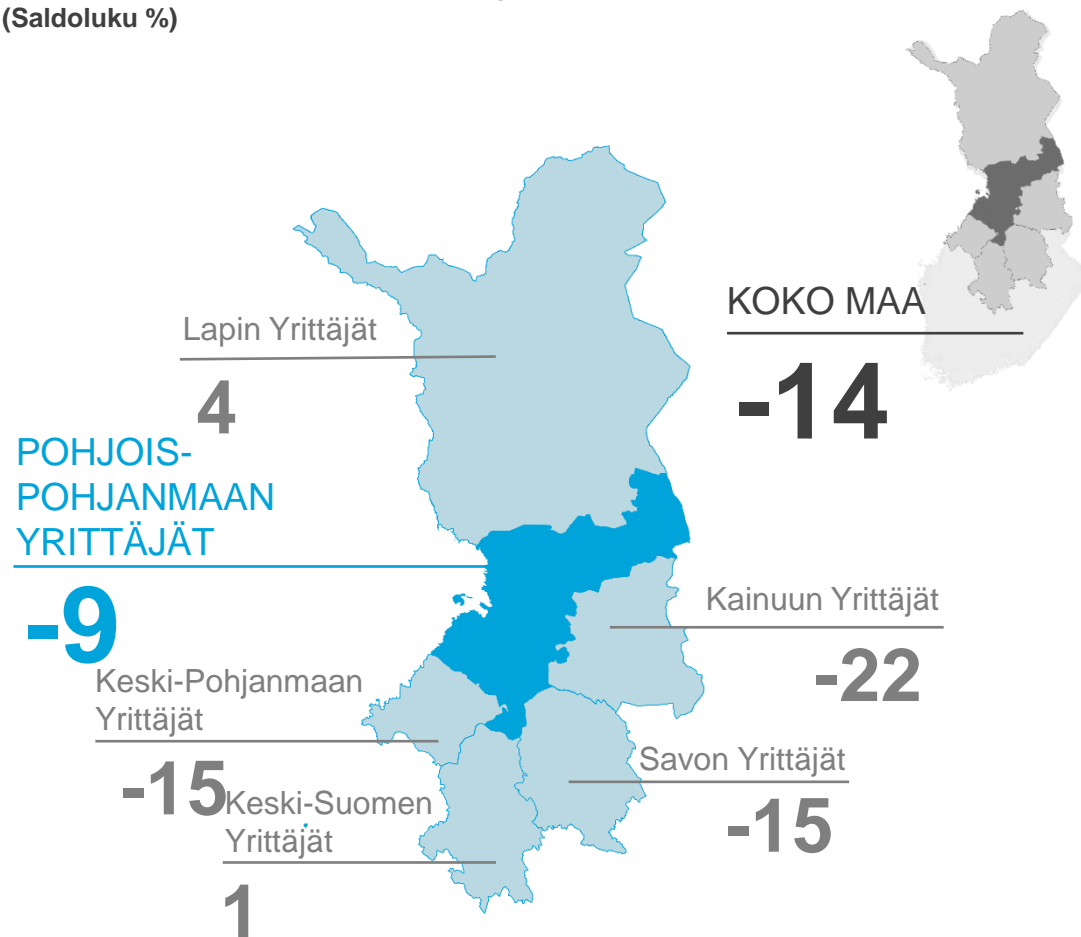
**Tulokset**

# PK-YRITYKSET JA SUHDANNENÄKYMÄT

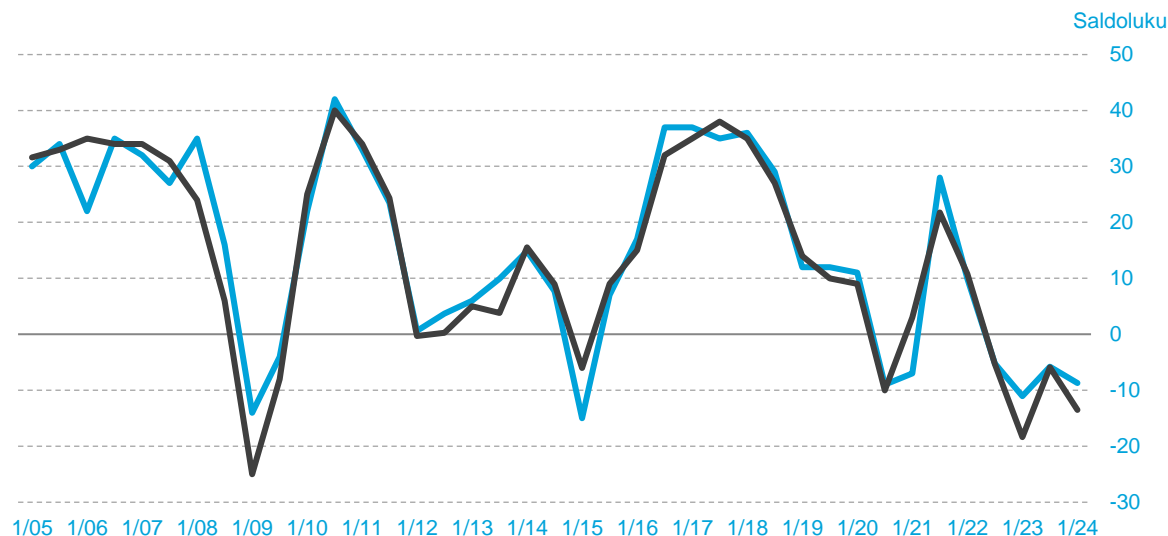
Pohjois-Pohjanmaan Yrittäjät | Lähialueet | Koko maa

## Yleinen suhdannenäkymä

(Saldoluku %)



## Saldoluvun kehitys 1/2005–1/2024



## Huomioita tuloksista

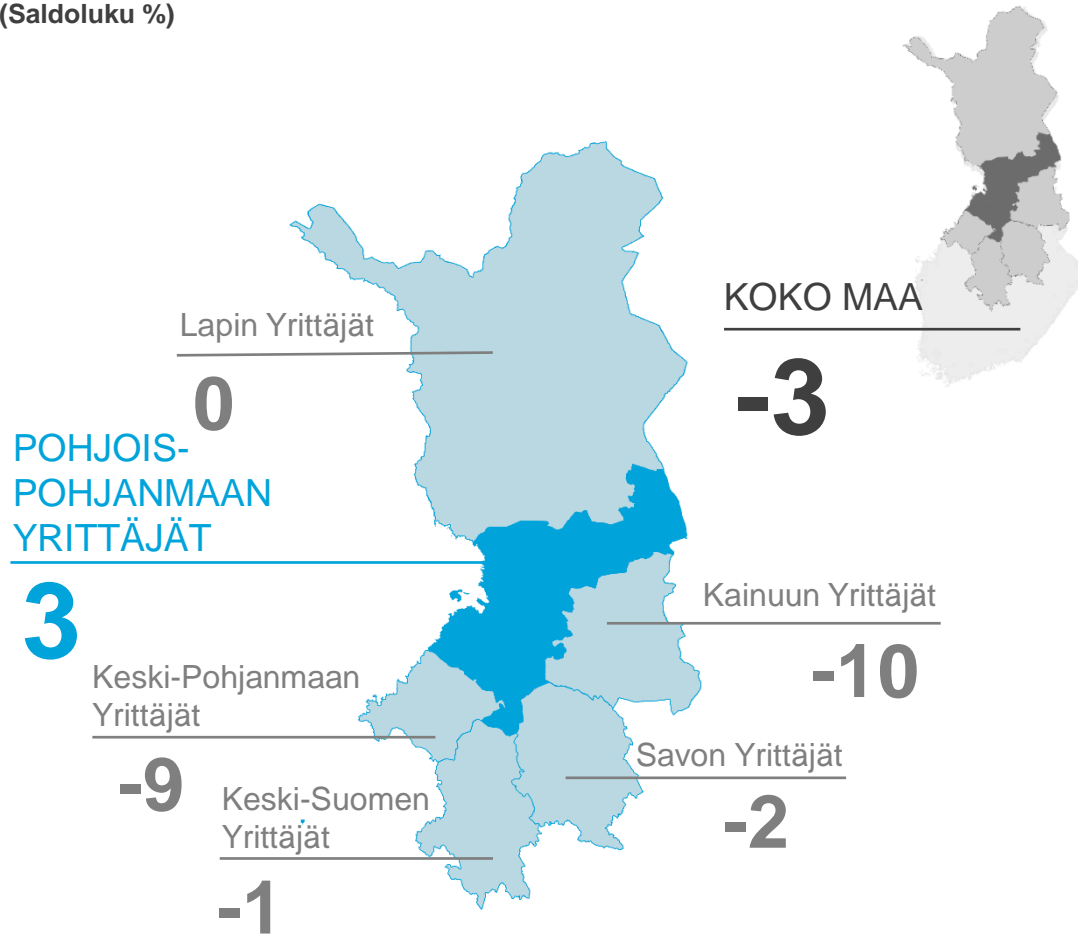
Pohjois-Pohjanmaan pk-yrittäjien yleiset suhdannenäkymät ovat negatiiviset, mutta jonkin verran paremmat kuin koko maan odotukset. Alueen yrittäjien näkemys työllisyyden, liikevaihdon ja innovaatioiden arvon kehityksen suhteen on useimpiin lähialueisiin verrattuna optimistisempi.

# PK-YRITYKSET JA TYÖLLISYYS

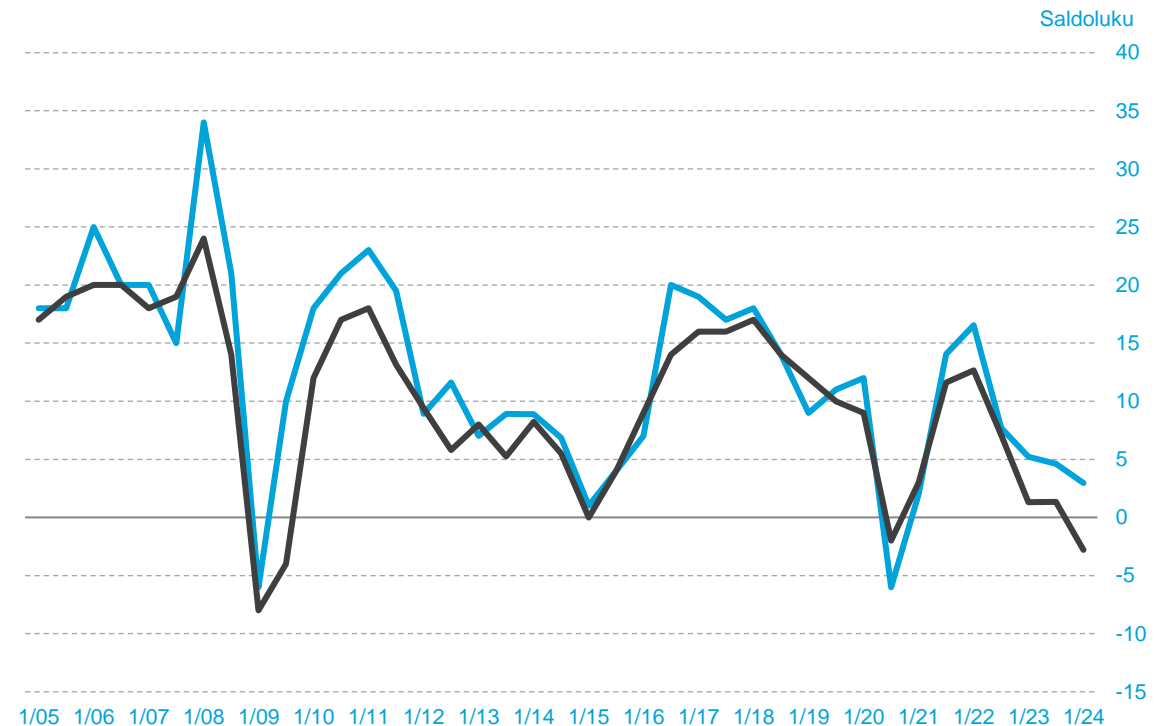
Pohjois-Pohjanmaan Yrittäjät | Lähialueet | Koko maa

## Arvio henkilökunnan määrästä vuoden päästä (Saldoluku %)

(Saldoluku %)



## Saldoluvun kehitys 1/2005–1/2024

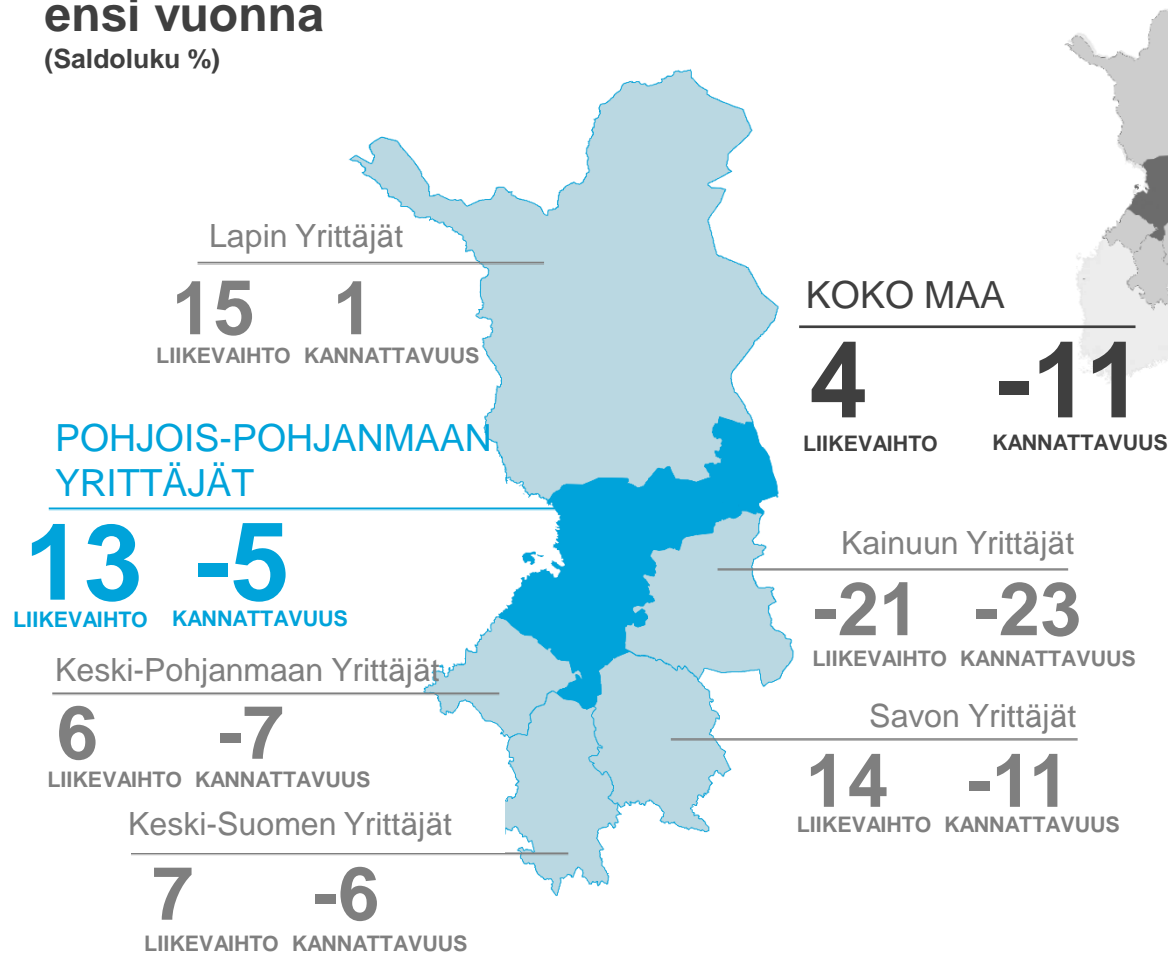


# PK-YRITYSTEN LIIKEVAIHTO JA KANNATTAVUUS

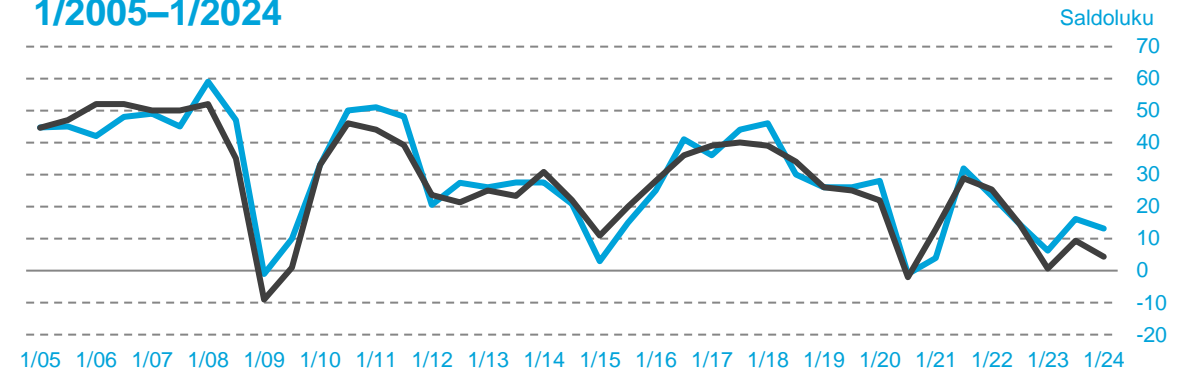
Pohjois-Pohjanmaan Yrittäjät | Lähialueet | Koko maa

## Arvio liikevaihdosta ja kannattavuudesta ensi vuonna

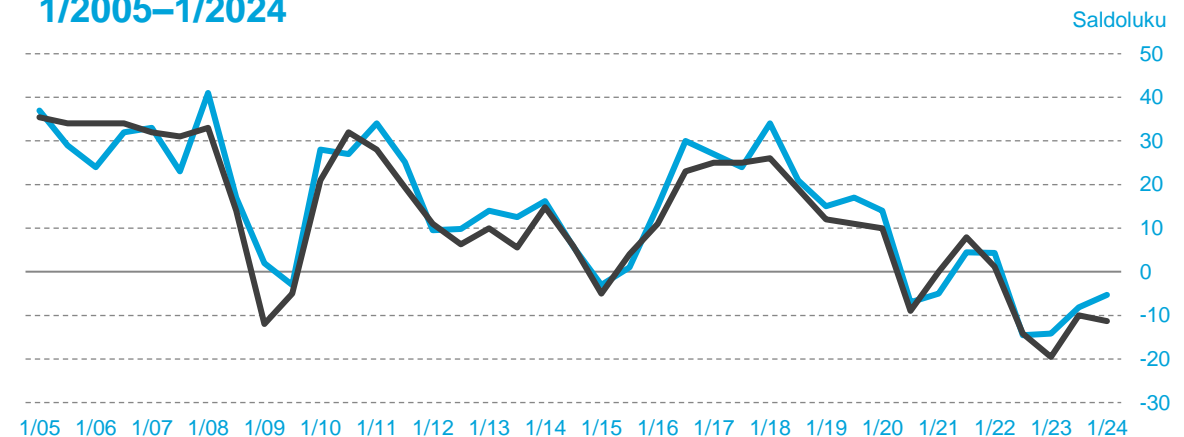
(Saldoluku %)



## Saldoluvun kehitys: liikevaihto 1/2005–1/2024



## Saldoluvun kehitys: kannattavuus 1/2005–1/2024

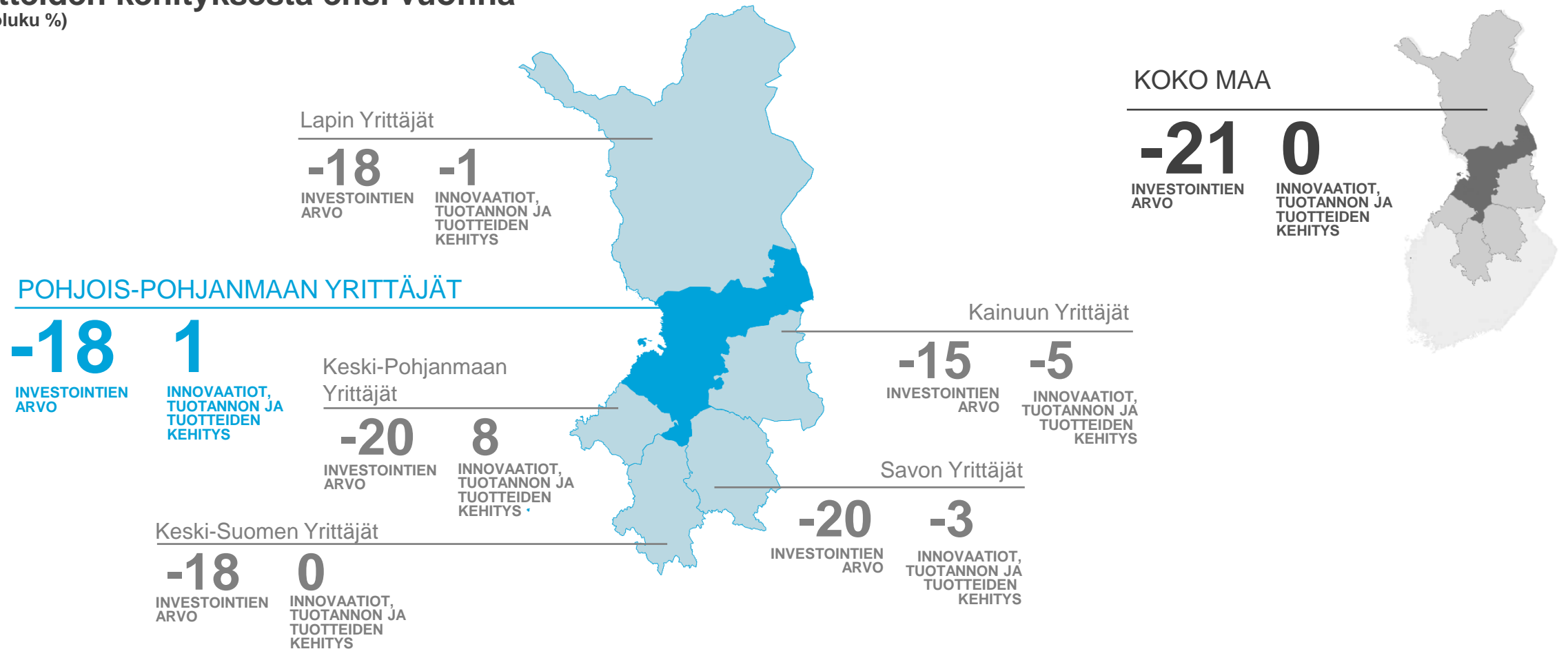




# PK-YRITYSTEN INVESTOINTIEN ARVO JA INNOVAATIOT

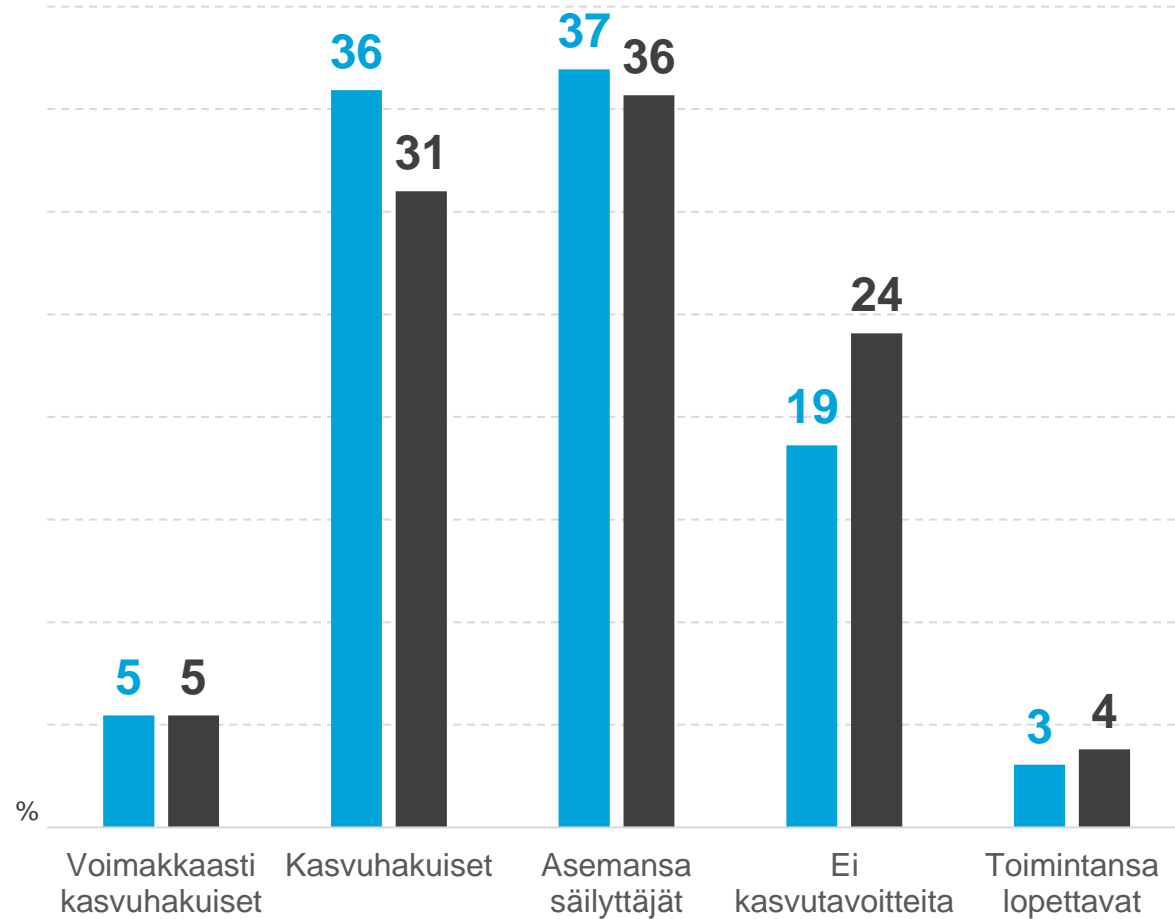
Pohjois-Pohjanmaan Yrittäjät | Lähialueet | Koko maa

Arvio investointien arvon sekä tuotannon ja tuotteiden kehityksestä ensi vuonna  
(Saldoluku %)



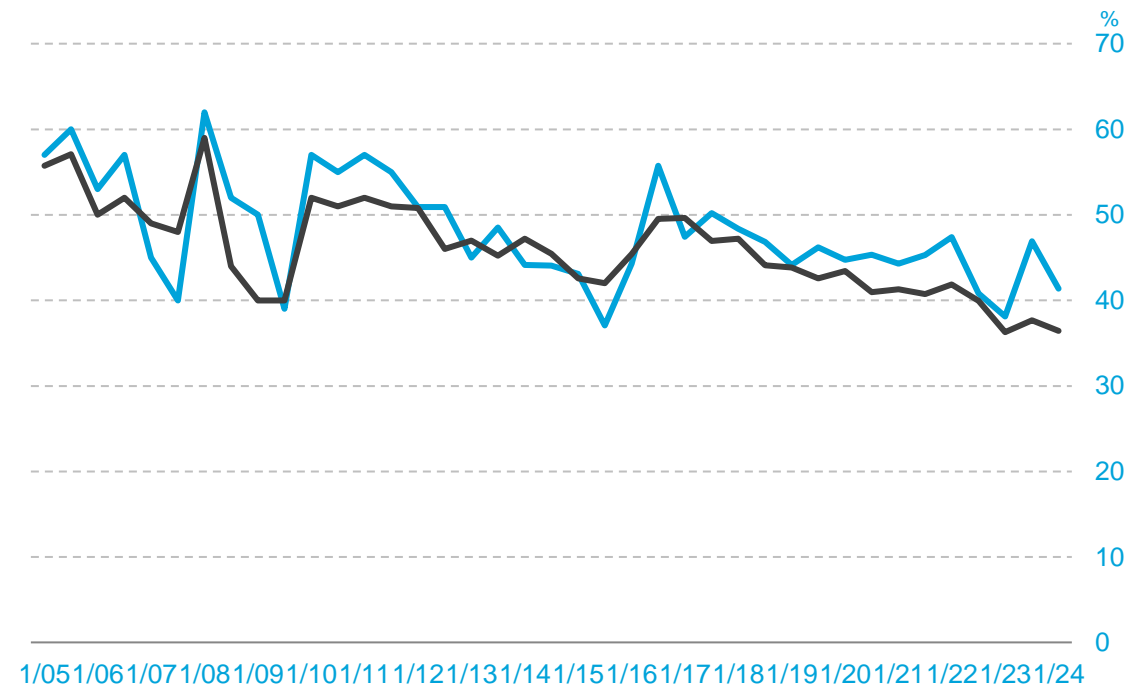
# PK-YRITYSTEN KASVUHAKUISUUS

Pohjois-Pohjanmaan Yrittäjät | Koko maa



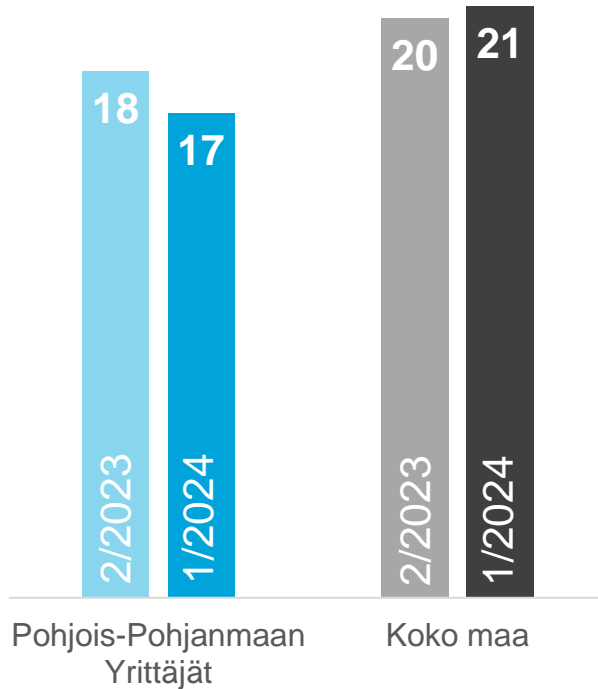
## Kasvuhakuisuuden kehitys

(Voimakkaasti kasvuhakuiset ja kasvuhakuiset yhteensä)  
1/2005–1/2024

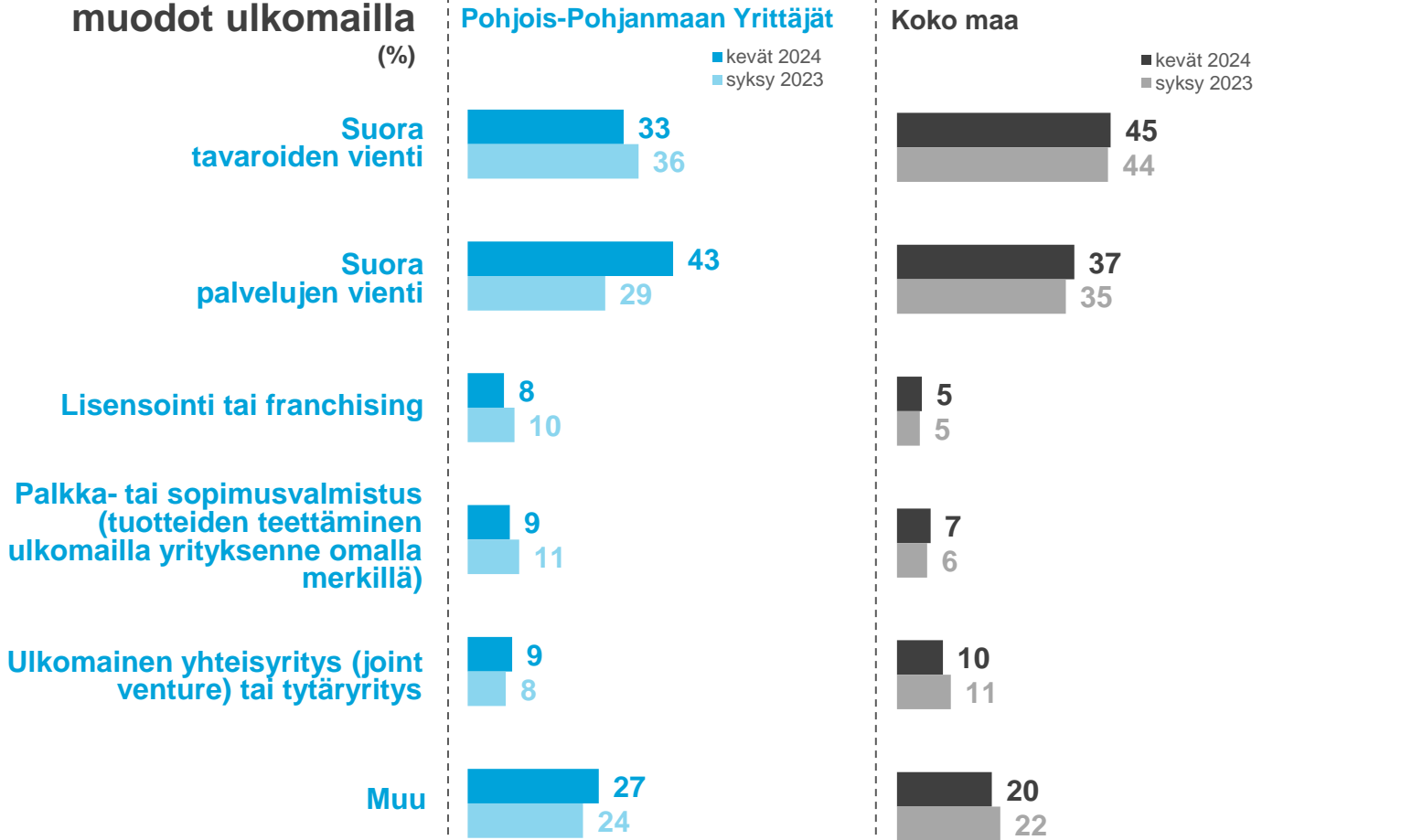


# PK-YRITYSTEN TOIMINTA ULKOMAILLA

## Niiden yritysten osuus, joilla on vientiä tai liiketoimintaa ulkomailla (%)

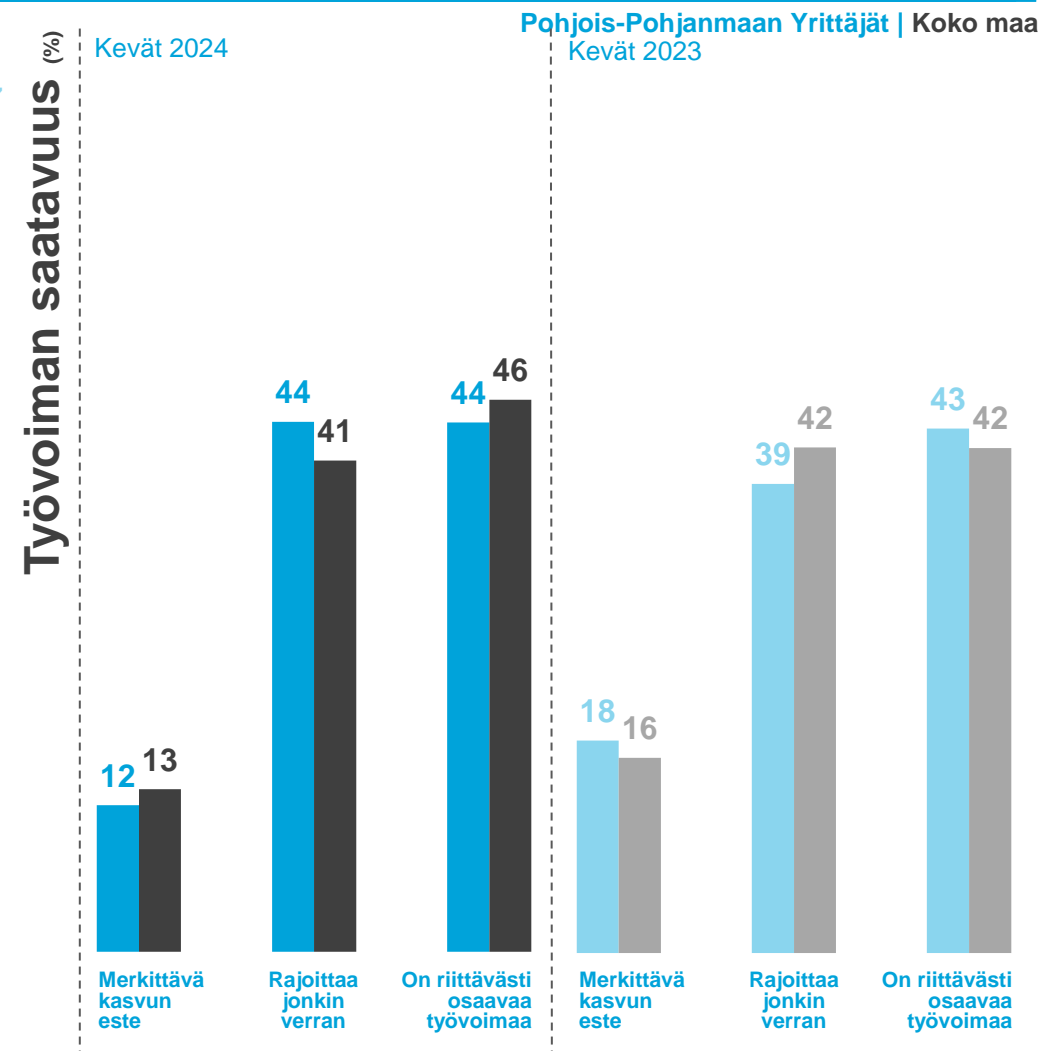
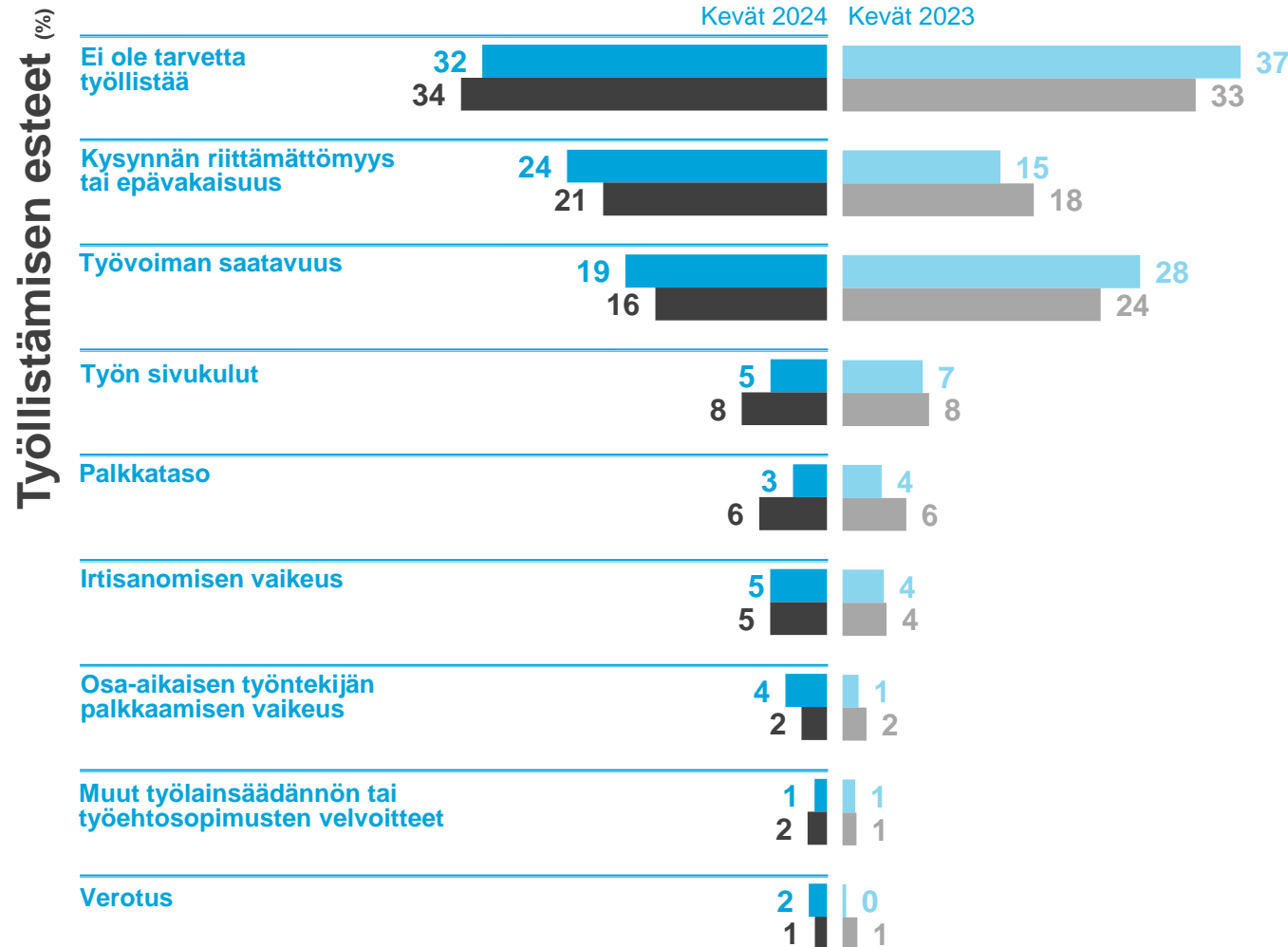


## Liiketoiminnan muodot ulkomailla (%)



Pohjois-Pohjanmaan Yrittäjät | Koko maa

# PK-YRITYKSET JA TYÖLLISTÄMINEN



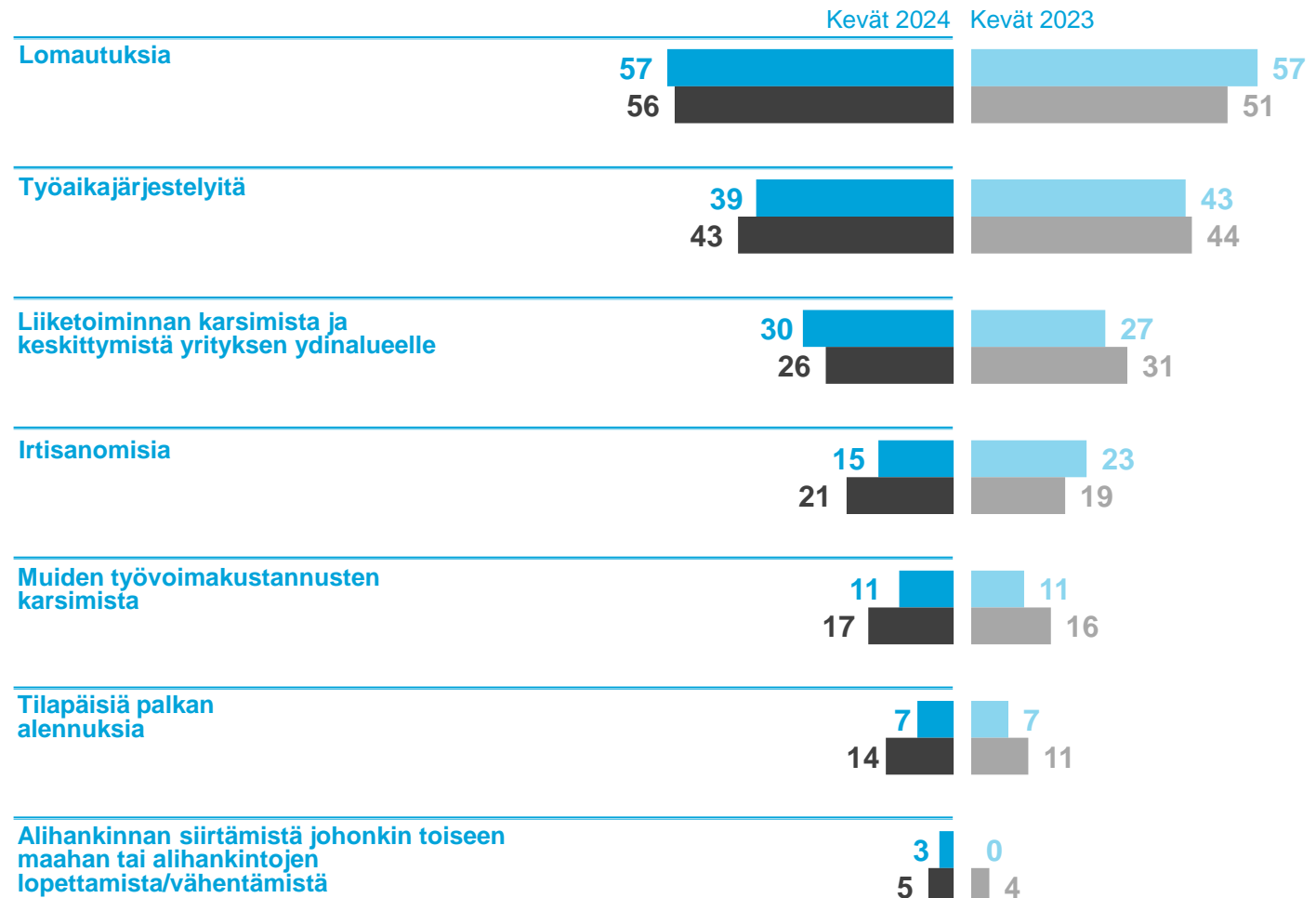
# PK-YRITYKSET JA SOPEUTTAMISTOIMET

Pohjois-Pohjanmaan Yrittäjät | Koko maa

**26%**  
pk-yrityksistä  
kokee tarvetta  
sopeuttaa  
toimintaansa.  
Kevät 2023: 17%

Koko  
maa **24%**  
Kevät 2023: 21 %

## Sopeuttamistoimet (%)



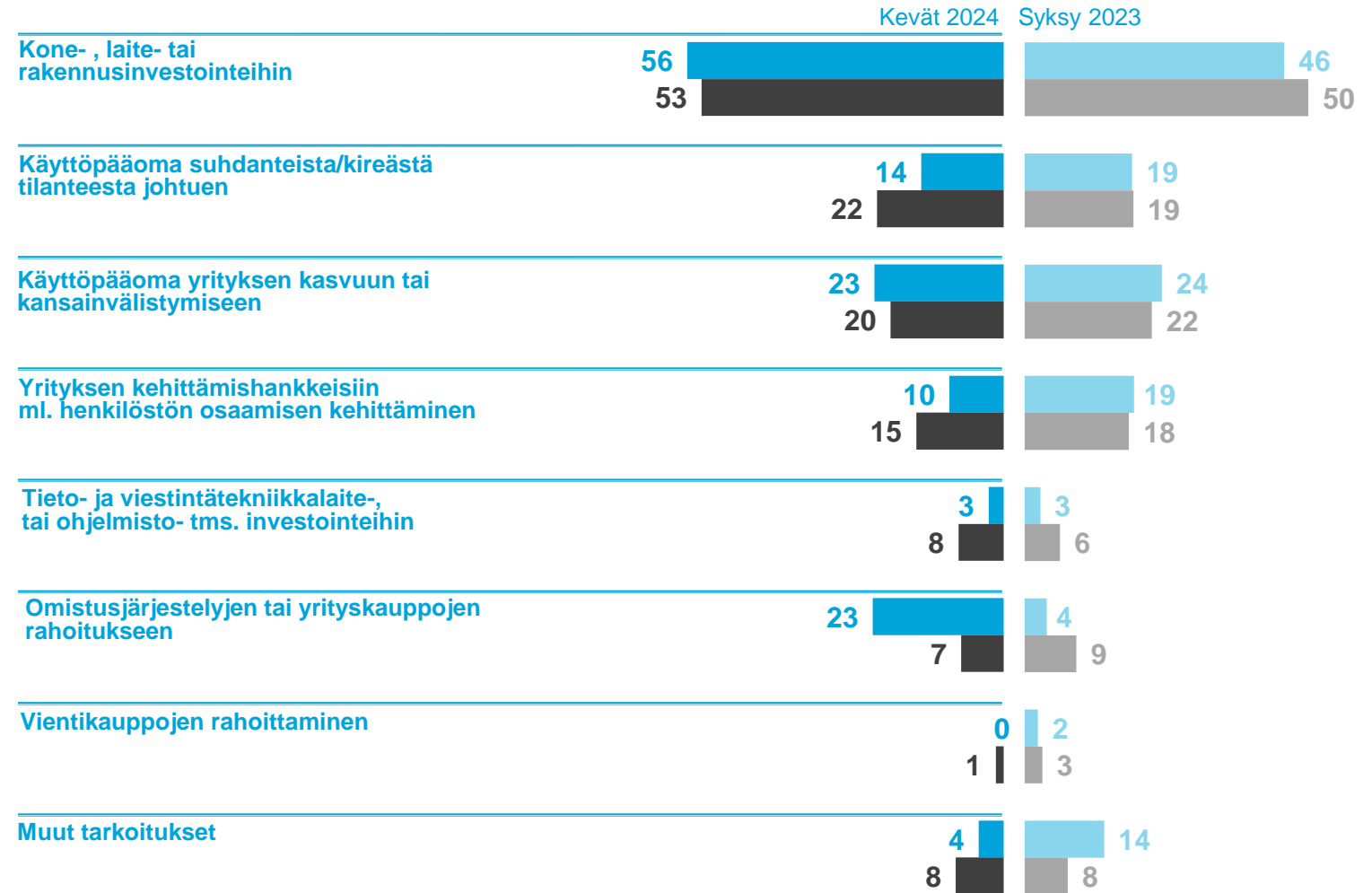
# PK-YRITYKSET JA RAHOITUSTARPEET

Pohjois-Pohjanmaan Yrittäjät | Koko maa

**19%**  
pk-yrityksistä  
aikoo hakea  
ulkopuolista  
rahoitusta.  
Syksy 2023: 22%

Koko maa **20%**  
Syksy 2023: 18%

Rahoituksen käyttötarkoitus (%)



# PK-YRITYKSET JA OMISTAJANVAIHDOS

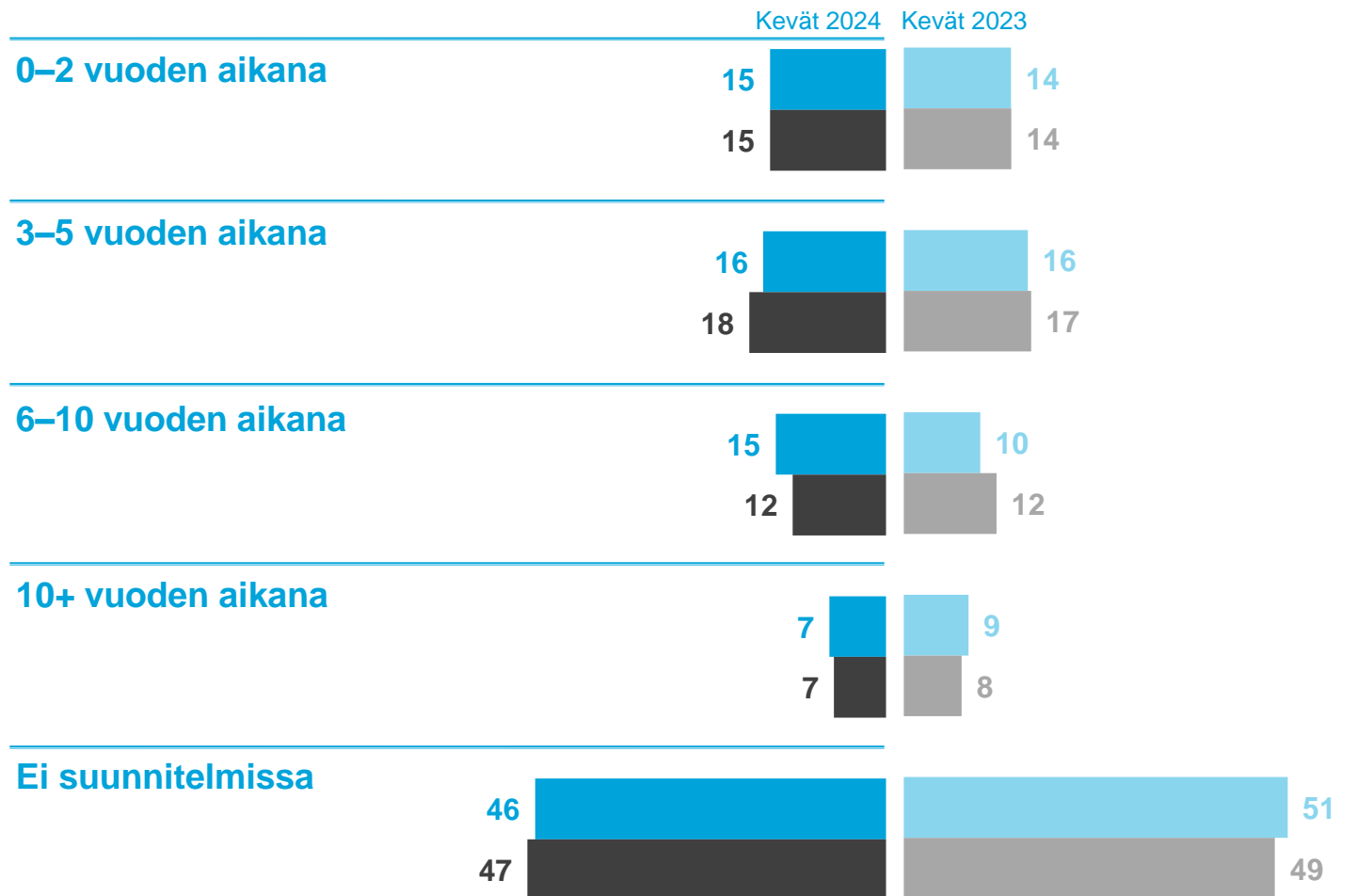
Pohjois-Pohjanmaan Yrittäjät | Koko maa

# 54%

pk-yrityksistä  
seuraa aktiivisesti  
yrityksen arvon  
kehitystä.  
Kevät 2023: 52%

Koko maa **52%**  
Kevät 2023: 50%

Omistajanvaihdoksen suunnittelu (%)

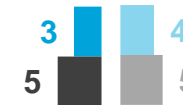


# PK-YRITYKSET JA ILMASTONMUUTOS

Pohjois-Pohjanmaan Yrittäjät | Koko maa

Kevät 2024 Kevät 2022

Luo merkittävästi lisää mahdollisuuksia liiketoiminnallemme



Luo jonkin verran lisää mahdollisuuksia liiketoiminnallemme



Ei merkitystä liiketoiminnallemme



Luo jonkin verran haasteita liiketoiminnallemme



Luo merkittäviä haasteita liiketoiminnallemme



Näkemyksessä ilmastonmuutoksen hillitsemistoimien vaikutuksista yritykselle (%)

# 20%

pk-yrityksistä on kartoittanut liiketoimintansa ilmastovaikutuksia.

Kevät 2022: 18%

Koko maa **22%**

Kevät 2022: 20%



# PK-YRITYKSET JA ILMASTONMUUTOS

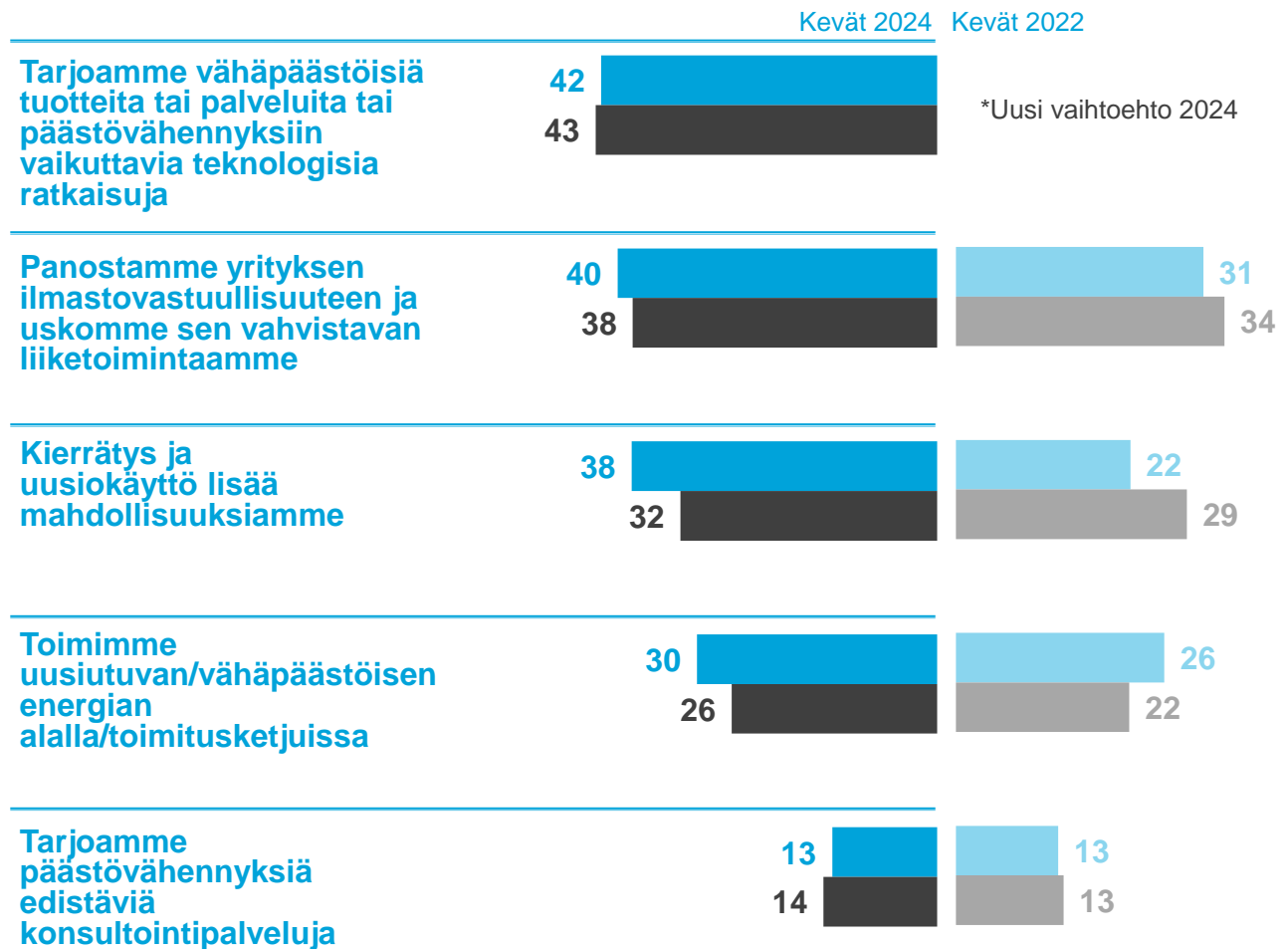
Pohjois-Pohjanmaan Yrittäjät | Koko maa

# 41%

pk-yrityksistä on selvittänyt/laskenut oman liiketoiminnan hiilijalanjäljen.  
Kevät 2022: 31%

Koko maa **39%**  
Kevät 2022: 33%

Mitä uusia mahdollisuuksia näkee liiketoiminnalle? (%)



# PK-YRITYKSET JA ILMASTONMUUTOS

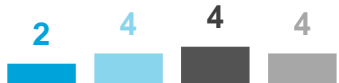
Pohjois-Pohjanmaan Yrittäjät | Koko maa

## Onko asettanut itselleen ilmastopäästöjen vähennystavoitteen

Kevät 2024 Kevät 2022

Kevät 2024 Kevät 2022

Päästövähennystavoite ilman hiilineutraalisuustavoitetta tietylle vuodelle



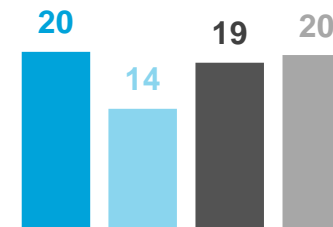
Hiilineutraalisuustavoite 2035 tai aiemmin




Hiilineutraalisuustavoite 2050 tai aiemmin



Ei ole asettanut, mutta aikoo lähitulevaisuudessa asettaa



Ei ole asettanut, eikä näe tarvetta lähitulevaisuudessa asettaa

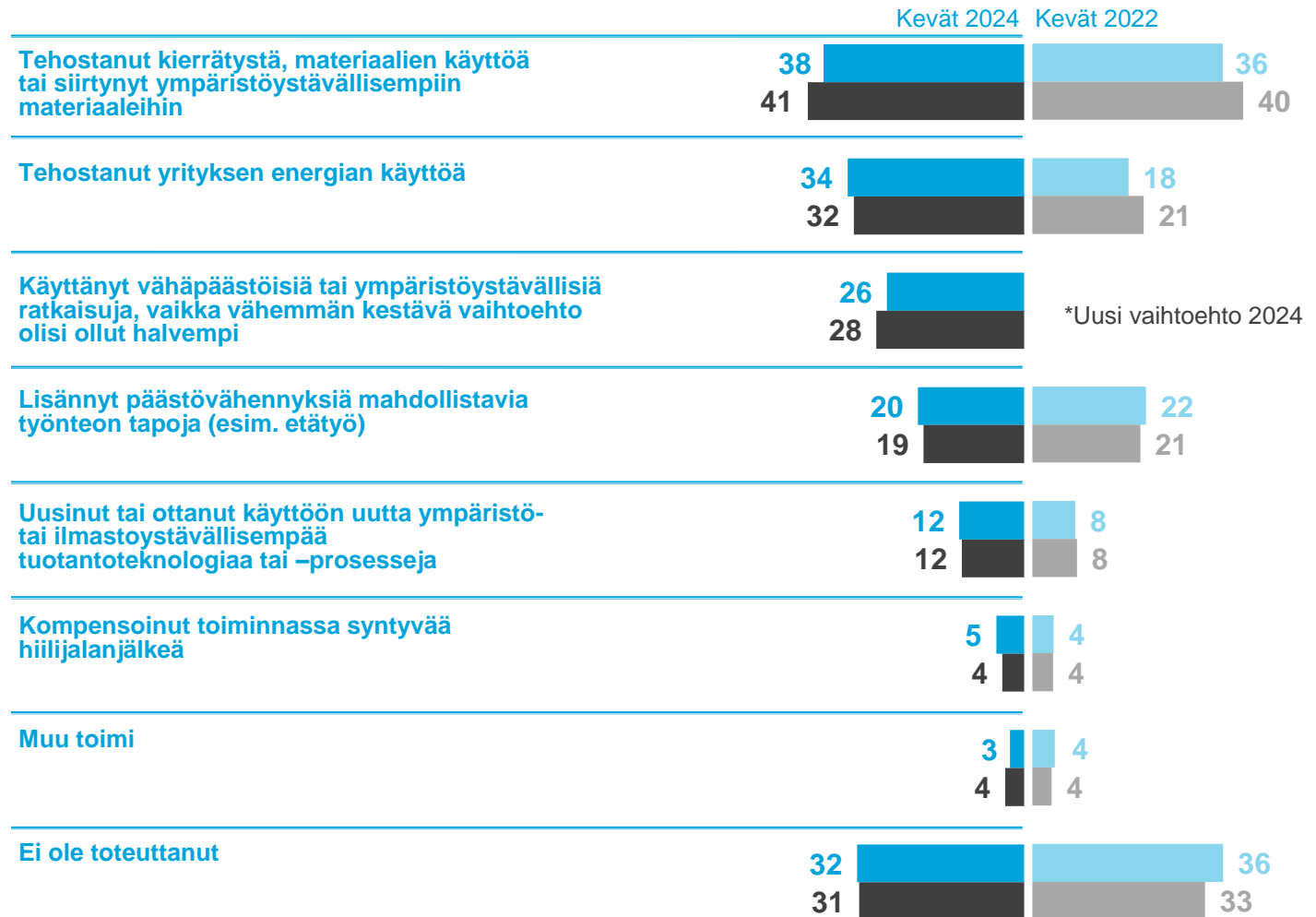


# PK-YRITYKSET JA ILMASTONMUUTOS

Pohjois-Pohjanmaan Yrittäjät | Koko maa

Viimeisen vuoden aikana toteutetut ilmastovaikutuksen vähentämistoimet

Toteutetut toimet (%)

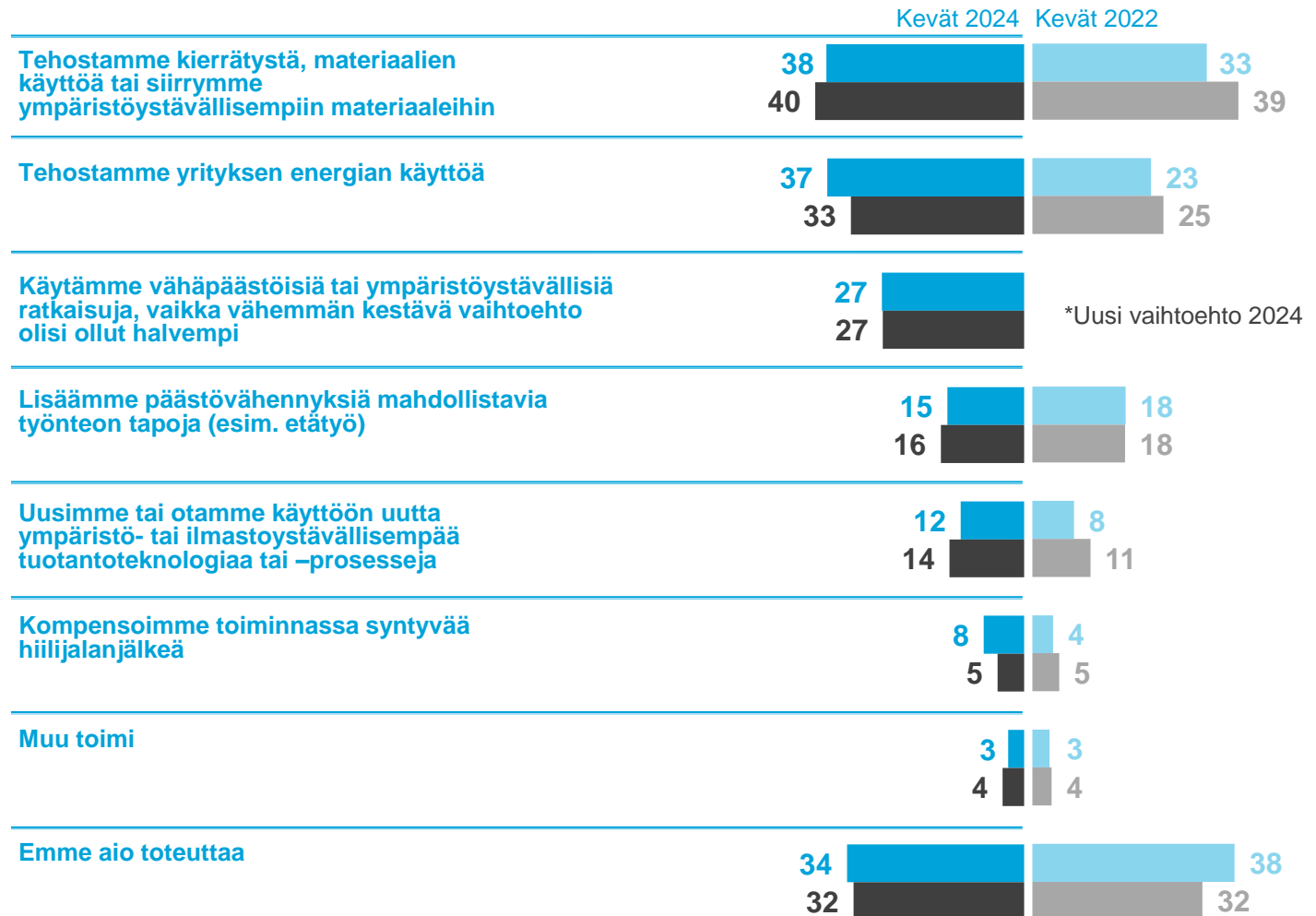


# PK-YRITYKSET JA ILMASTONMUUTOS

Pohjois-Pohjanmaan Yrittäjät | Koko maa

Suunnitellut ilmastovaikutuksen vähentämistoimet seuraavan 12kk:n aikana

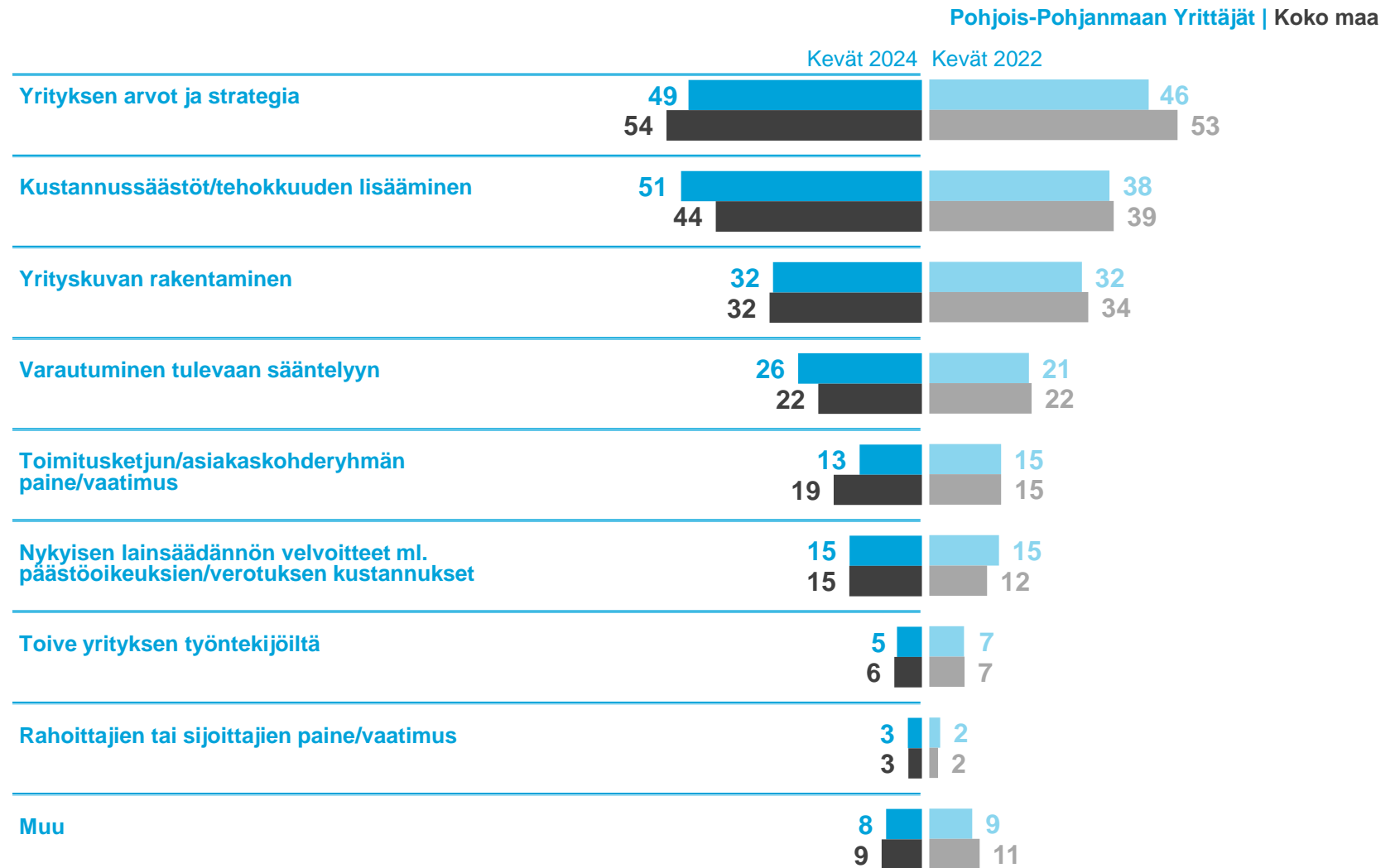
Suunnitellut toimet (%)



# PK-YRITYKSET JA ILMASTONMUUTOS

Motivaatio tehtyihin ja/tai suunniteltuihin ilmastovaikutuksen vähentämistoimiin

Motivaatio vähentämistoimiin (%)



# PK-YRITYKSET JA ILMASTONMUUTOS

Pohjois-Pohjanmaan Yrittäjät | Koko maa


Kevät 2024

# 11%

pk-yrityksistä arvioi tarvitsevansa rahoitusta tai avustusta vihreän siirtymän hankkeeseen vuoden 2024 aikana.

Koko maa **11%**

Oletteko yrityksessänne tietoisia seuraavista vihreään siirtymään liittyvistä rahoitusvaihtoehdoista? (%)



# YRITTÄJYYDEN PUOLESTA