

# Pk-yritysbarometri

Alueraportti, Pirkanmaan Yrittäjät



Yrittäjät

FINNVERA



Työ- ja elinkeinoministeriö  
Arbets- och näringsministeriet

Tutkimuksen toteuttaja

taloustutkimus oy

# PK-YRITYSBAROMETRIN TOTEUTUS



## TUTKIMUKSEN TARKOITUS

Pk-yritysbarometrissä on selvitetty suomalaisten pk-yritysten mielikuvia yleisestä suhdannekehityksestä ja oman yrityksen taloudellisesta kehityksestä. Lisäksi on tiedusteltu muun muassa yrityksen kasvuun, kansainvälistymiseen ja rahoitukseen liittyvistä tekijöistä. Tutkimuksen on toteuttanut Taloustutkimus Oy Suomen Yrittäjien, Finnvera Oyj:n sekä työ- ja elinkeinoministeriön toimeksiannosta.



## TUTKIMUKSEN KOHDERYHMÄ JA OTANTA

Otantalähteenä on käytetty Tilastokeskuksen toimialaluokitusta TOL 2008, Profinder B2B yritysrekisteriä, sekä Suomen Yrittäjien jäsenrekisteriä, joista otanta on tehty kiintiöidyllä satunnaisotannalla. Otoksessa on kiintiöity yritysten toimiala, kokoluokka ja sijainti. Vastaajajoukon muodostaa 5052 kohderyhmän vaatimukset täyttävää pk-yrityksen edustajaa.



## TIEDONKERUUMENETELMÄ

Tiedonkeruumenetelmänä on käytetty internetkyselyä. Vastaajat kutsuttiin kyselyyn sähköpostitse tai puhelimitse.



## TIEDONKERUUN AJANKOHTA

Joulukuu 2023–Tammikuu 2024.

# PK-YRITYSBAROMETRIN RAPORTOINNISTA JA TULOSTEN TULKINNASTA



## TUTKIMUKSEN RAPORTOINTI

Tässä raportissa on esitetty Pirkanmaan Yrittäjät tulosityhteenvedo kevään 2024 Pk-yritysbarometrin päätuloksista. Alueen tuloksia on verrattu pääosin koko maan tuloksiin ja suhdannenäkymien osalta myös lähialueiden tuloksiin. Tutkimustuloksissa aineisto on painotettu vastaamaan yritysten todellista toimiala- ja aluejakaumaa.



## TULOSTEN TULKINTA

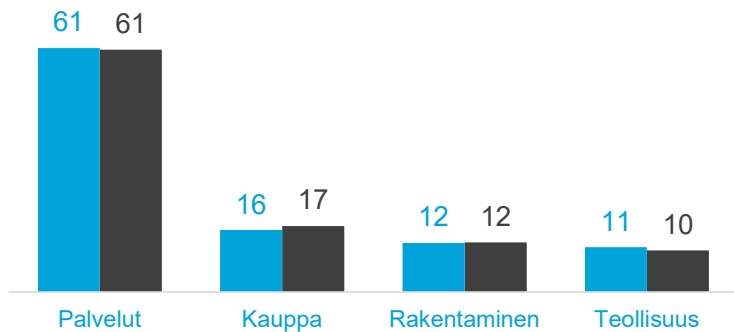
Tutkimustuloksissa esiintyy muutamissa kohdissa käsite saldoluku. Se kuvaa kyseisten kysymysten kohdalla positiivisista ja negatiivisista vastauksista laskettua prosenttilukujen erotusta. Esimerkiksi: Pk-yritysten yleiset suhdannenäkymät seuraavan vuoden aikana paranee 39,4 %, huononee 8,6 % saldoluku = +30,8 % ~31 %. HUOM. kaikissa laskelmissa käytetään tarkkoja, pyöristämättömiä lukuja, vaikka raportissa luvut esitetään kokonaisina ilman desimaaleja.

# VASTAAJAYRITYSTEN TAUSTATIEDOT


\*Tulokset painottamattomista luvuista

Pirkanmaan Yrittäjät n=554 Koko maa n=5052

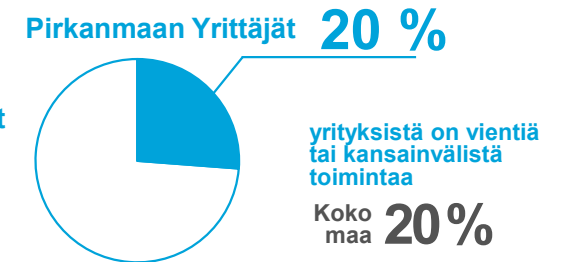
## Päätoimiala (%)



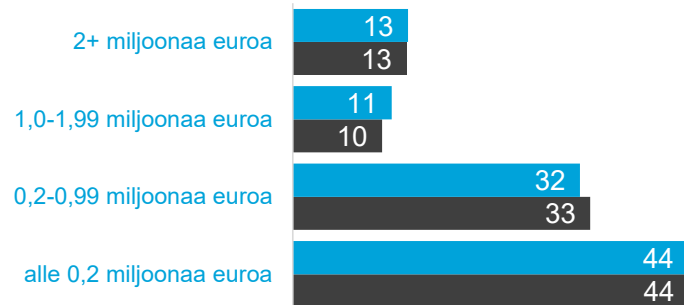
## Yrityksen kasvuhakuisuus (%)



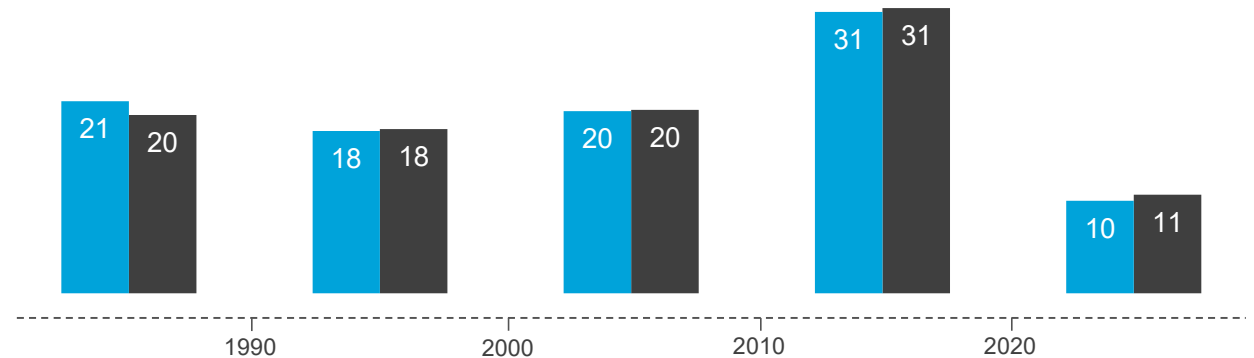
## Vientiyritysten osuus (%)



## Liikevaihto vuonna 2023 (%)



## Yrityksen perustamisvuosi (%)



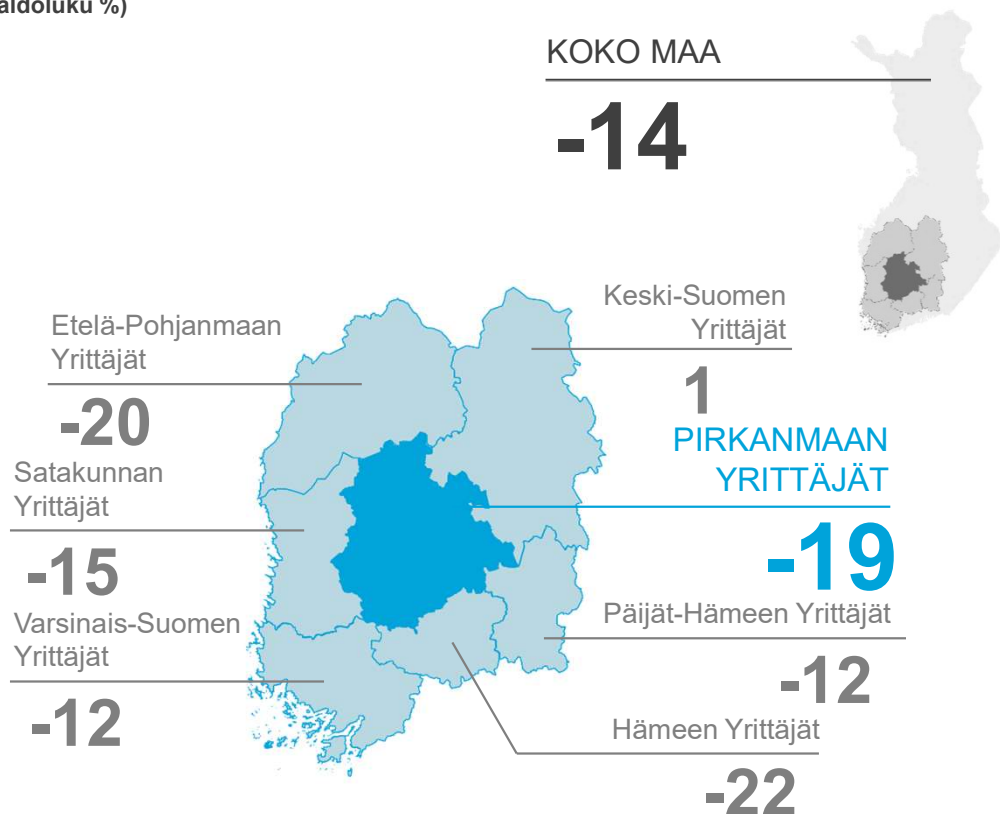
**Tulokset**

# PK-YRITYKSET JA SUHDANNENÄKYMÄT

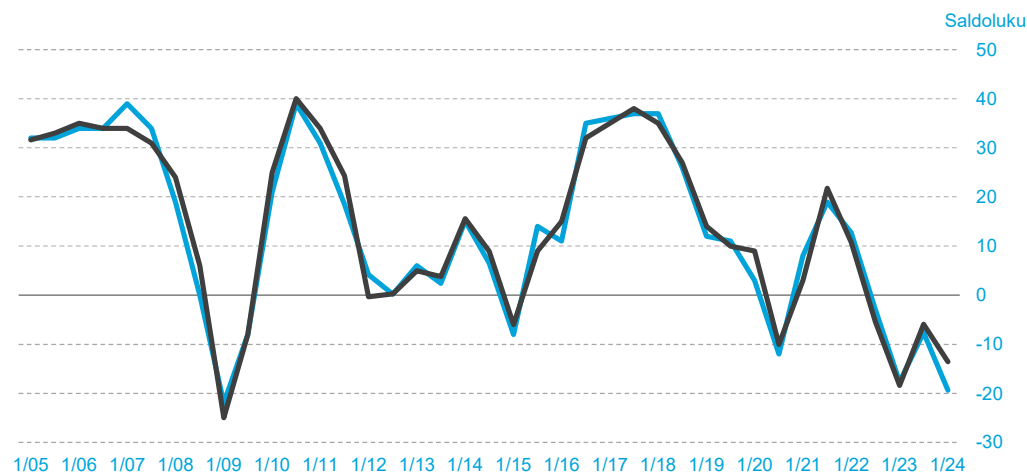
Pirkanmaan Yrittäjät | Lähialueet | Koko maa

## Yleinen suhdannenäkymä

(Saldoluku %)



## Saldoluvun kehitys 1/2005–1/2024



## Huomioita tuloksista

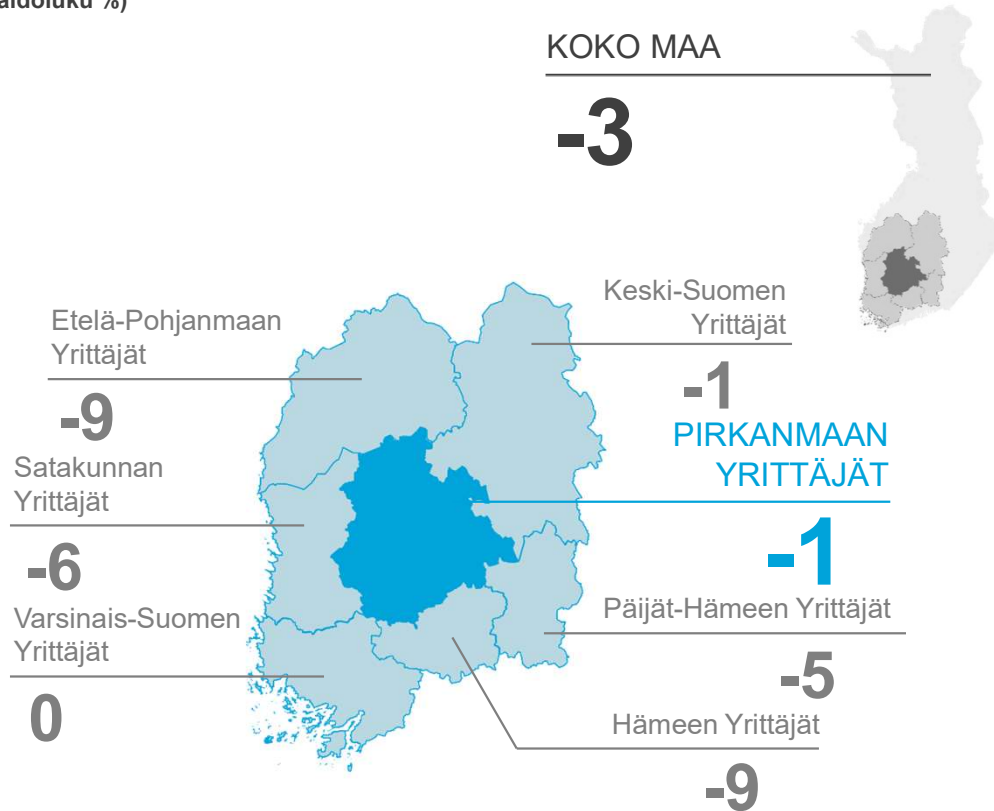
Pirkanmaan pk-yrittäjien yleiset suhdannenäkymät ovat heikkomat kuin koko maan tasolla. Lisäksi Pirkanmaan pk-yrittäjien arviot liikevaihdon ja kannattavuuden kehityksestä ovat myös negatiivisempia kuin koko maassa.

# PK-YRITYKSET JA TYÖLLISYYS

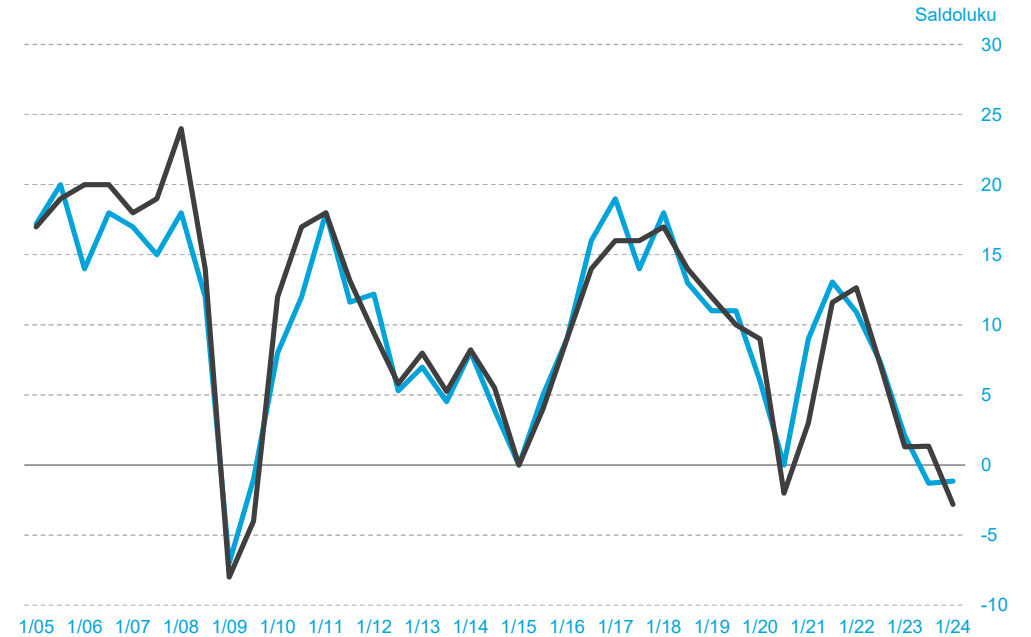
Pirkanmaan Yrittäjät | Lähialueet | Koko maa

## Arvio henkilökunnan määrästä vuoden päästä

(Saldoluku %)



## Saldoluvun kehitys 1/2005–1/2024



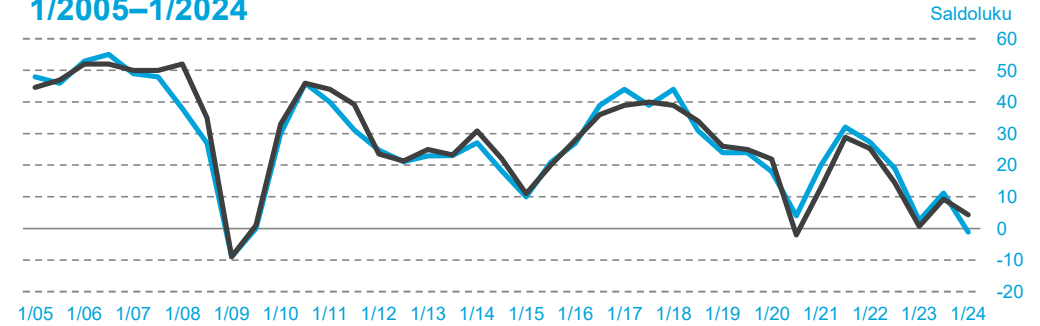
# PK-YRITYSTEN LIIKEVAIHTO JA KANNATTAVUUS

Pirkanmaan Yrittäjät | Lähialueet | Koko maa

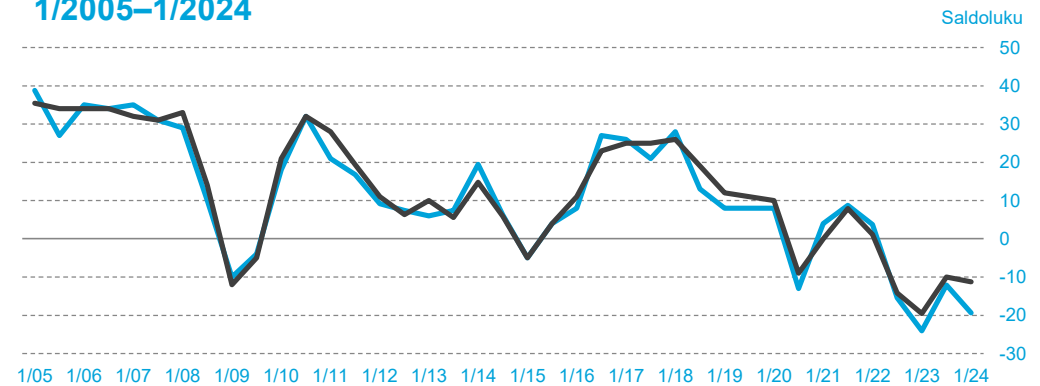
## Arvio liikevaihdosta ja kannattavuudesta ensi vuonna (Saldoluku %)



## Saldoluvun kehitys: liikevaihto 1/2005–1/2024



## Saldoluvun kehitys: kannattavuus 1/2005–1/2024





# PK-YRITYSTEN INVESTOINTIEN ARVO JA INNOVAATIOT

Pirkanmaan Yrittäjät | Lähialueet | Koko maa

Arvio investointien arvon sekä tuotannon ja tuotteiden kehityksestä ensi vuonna  
(Saldoluku %)

Etelä-Pohjanmaan Yrittäjät

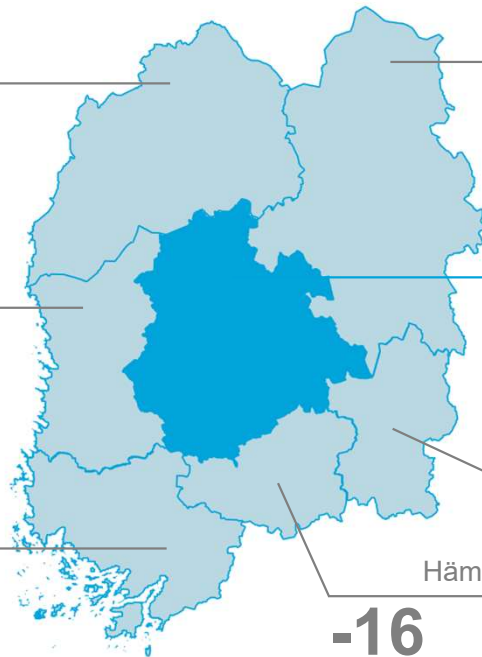
**-30** INVESTOINTIEN ARVO  
**-6** INNOVAATIOT, TUOTANNON JA TUOTTEIDEN KEHITYS

Satakunnan Yrittäjät

**-24** INVESTOINTIEN ARVO  
**-5** INNOVAATIOT, TUOTANNON JA TUOTTEIDEN KEHITYS

Varsinais-Suomen Yrittäjät

**-18** INVESTOINTIEN ARVO  
**2** INNOVAATIOT, TUOTANNON JA TUOTTEIDEN KEHITYS



Keski-Suomen Yrittäjät

**-18** INVESTOINTIEN ARVO  
**0** INNOVAATIOT, TUOTANNON JA TUOTTEIDEN KEHITYS

PIRKANMAAN YRITTÄJÄT

**-23** INVESTOINTIEN ARVO  
**-1** INNOVAATIOT, TUOTANNON JA TUOTTEIDEN KEHITYS

Päijät-Hämeen Yrittäjät

**-24** INVESTOINTIEN ARVO  
**7** INNOVAATIOT, TUOTANNON JA TUOTTEIDEN KEHITYS

Hämeen Yrittäjät

**-16** INVESTOINTIEN ARVO  
**-2** INNOVAATIOT, TUOTANNON JA TUOTTEIDEN KEHITYS

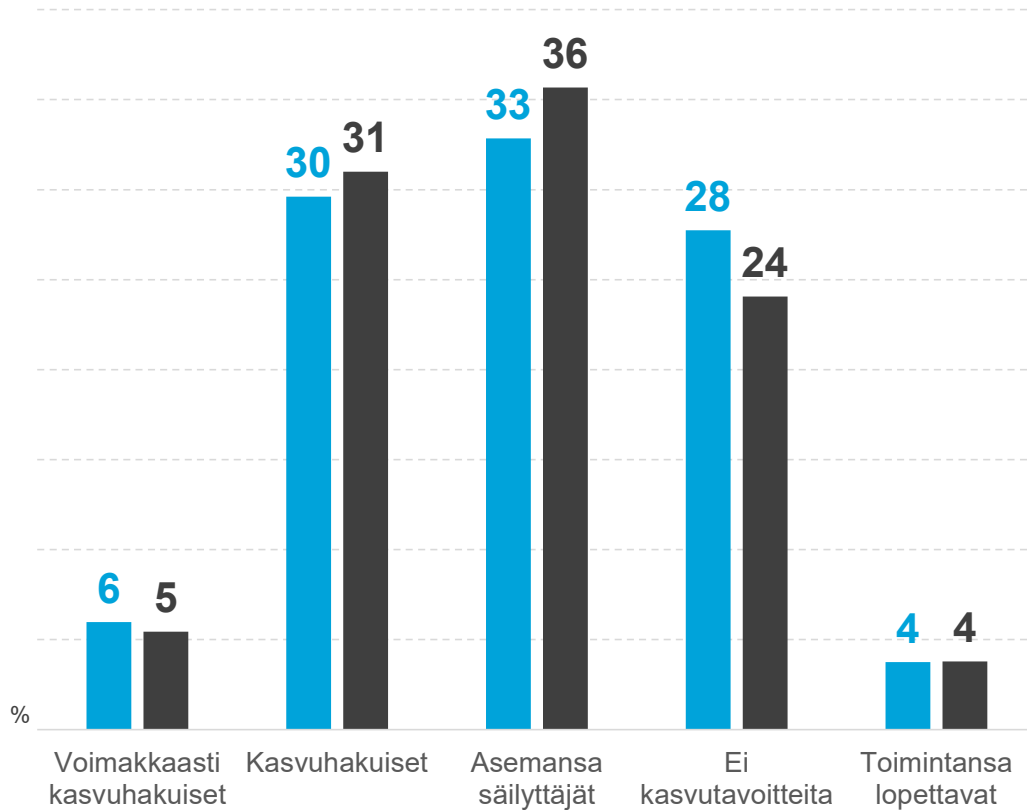
KOKO MAA

**-21** INVESTOINTIEN ARVO  
**0** INNOVAATIOT, TUOTANNON JA TUOTTEIDEN KEHITYS

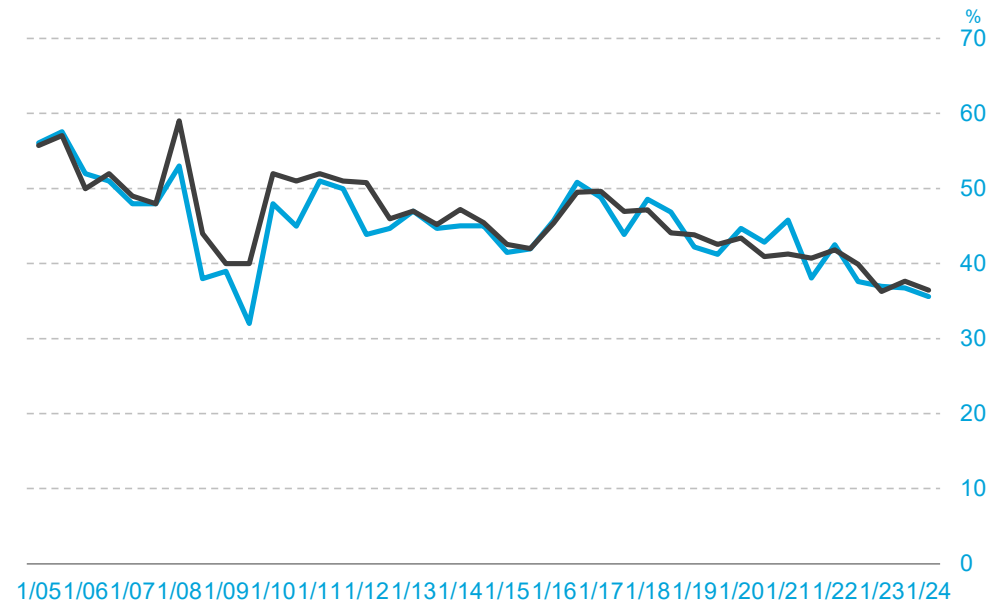


# PK-YRITYSTEN KASVUHAKUISUUS

Pirkanmaan Yrittäjät | Koko maa



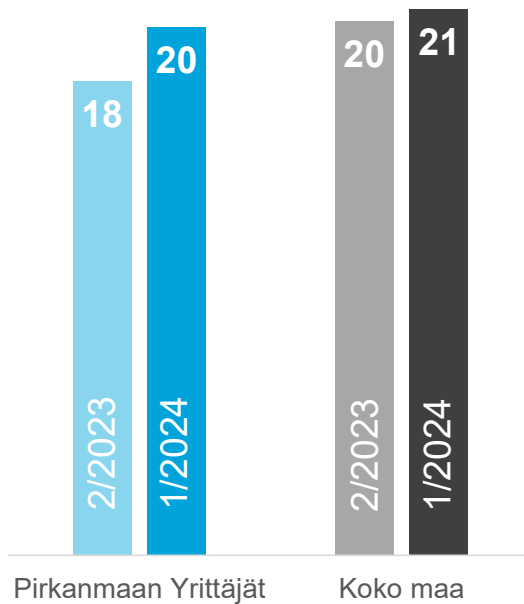
**Kasvuhakuisuuden kehitys**  
(Voimakkaasti kasvuhakuiset ja kasvuhakuiset yhteensä)  
1/2005–1/2024



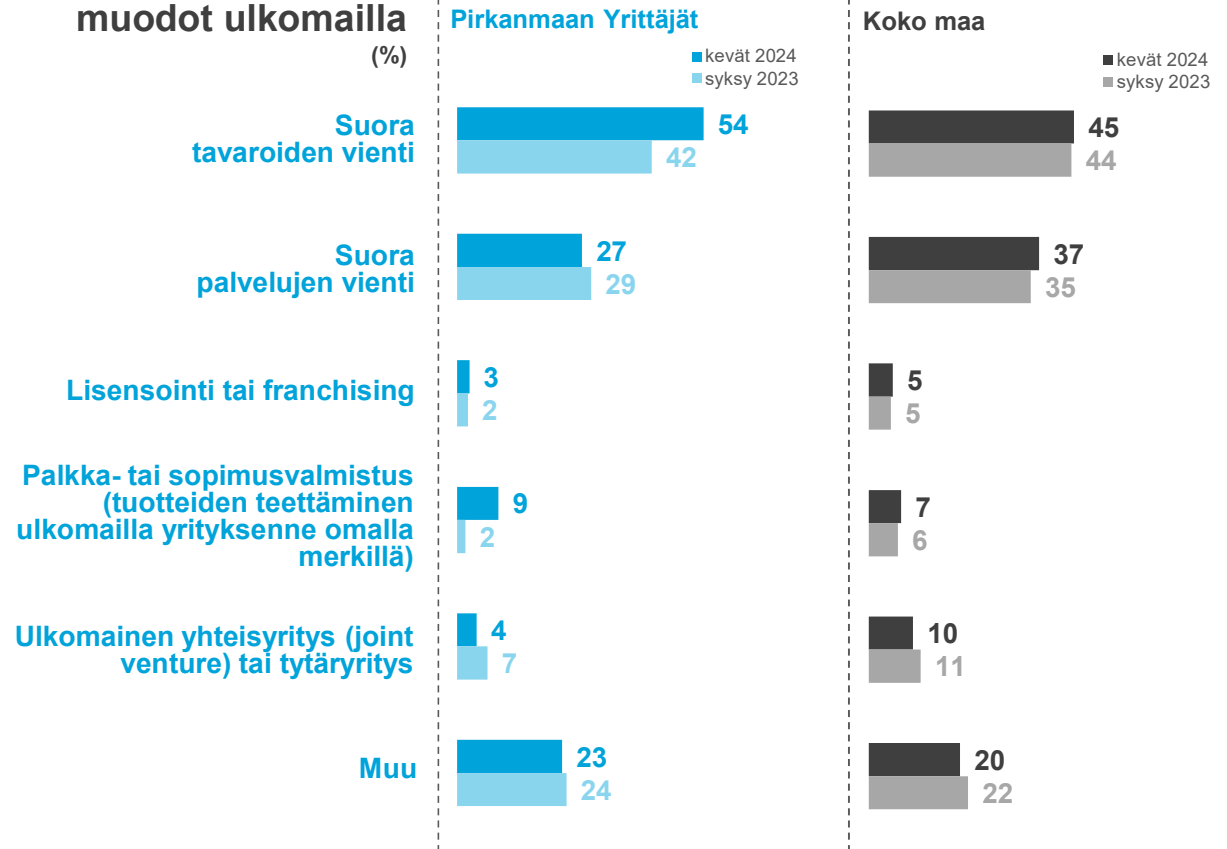
# PK-YRITYSTEN TOIMINTA ULKOMAILLA

Pirkanmaan Yrittäjät | Koko maa

Niiden yritysten osuus, joilla on vientiä tai liiketoimintaa ulkomailla (%)

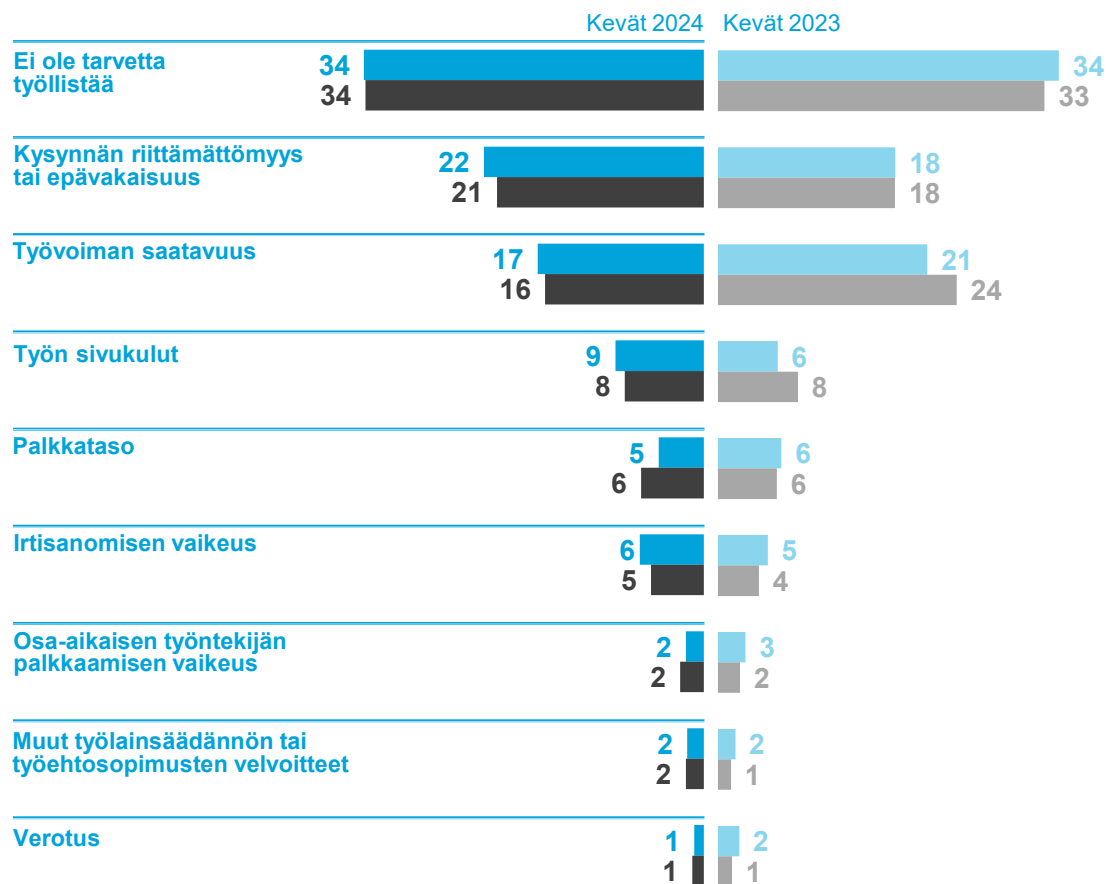


Liiketoiminnan muodot ulkomailla (%)

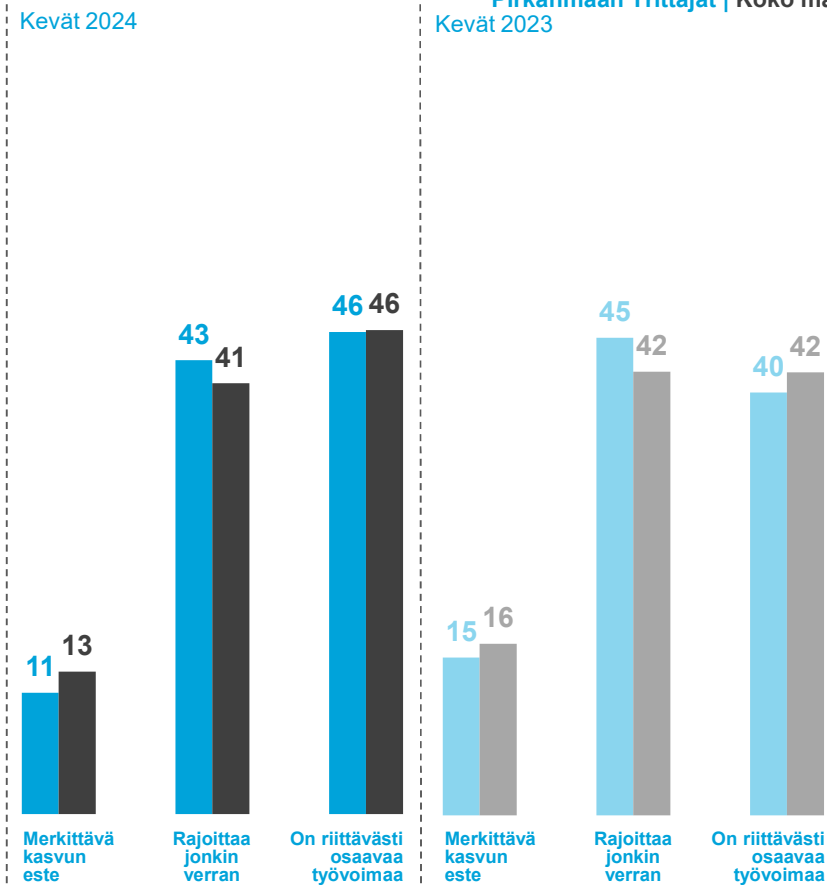


# PK-YRITYKSET JA TYÖLLISTÄMINEN

Työllistämisen esteet (%)



Työvoiman saatavuus (%)



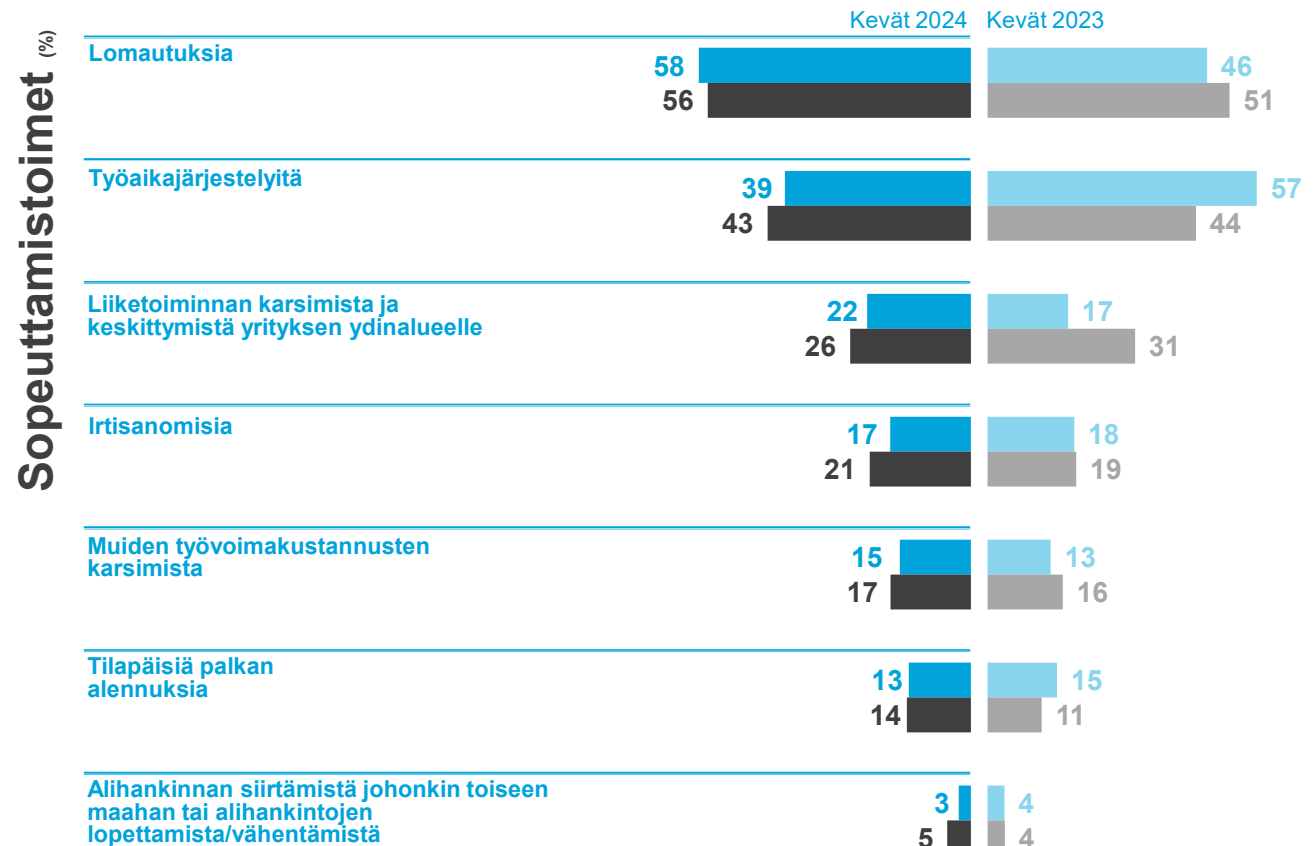
Pirkanmaan Yrittäjät | Koko maa

# PK-YRITYKSET JA SOPEUTTAMISTOIMET

Pirkanmaan Yrittäjät | Koko maa

**22%**  
pk-yrityksistä  
kokee tarvetta  
sopeuttaa  
toimintaansa.  
Kevät 2023: 22%

Koko  
maa **24%**  
Kevät 2023: 21 %



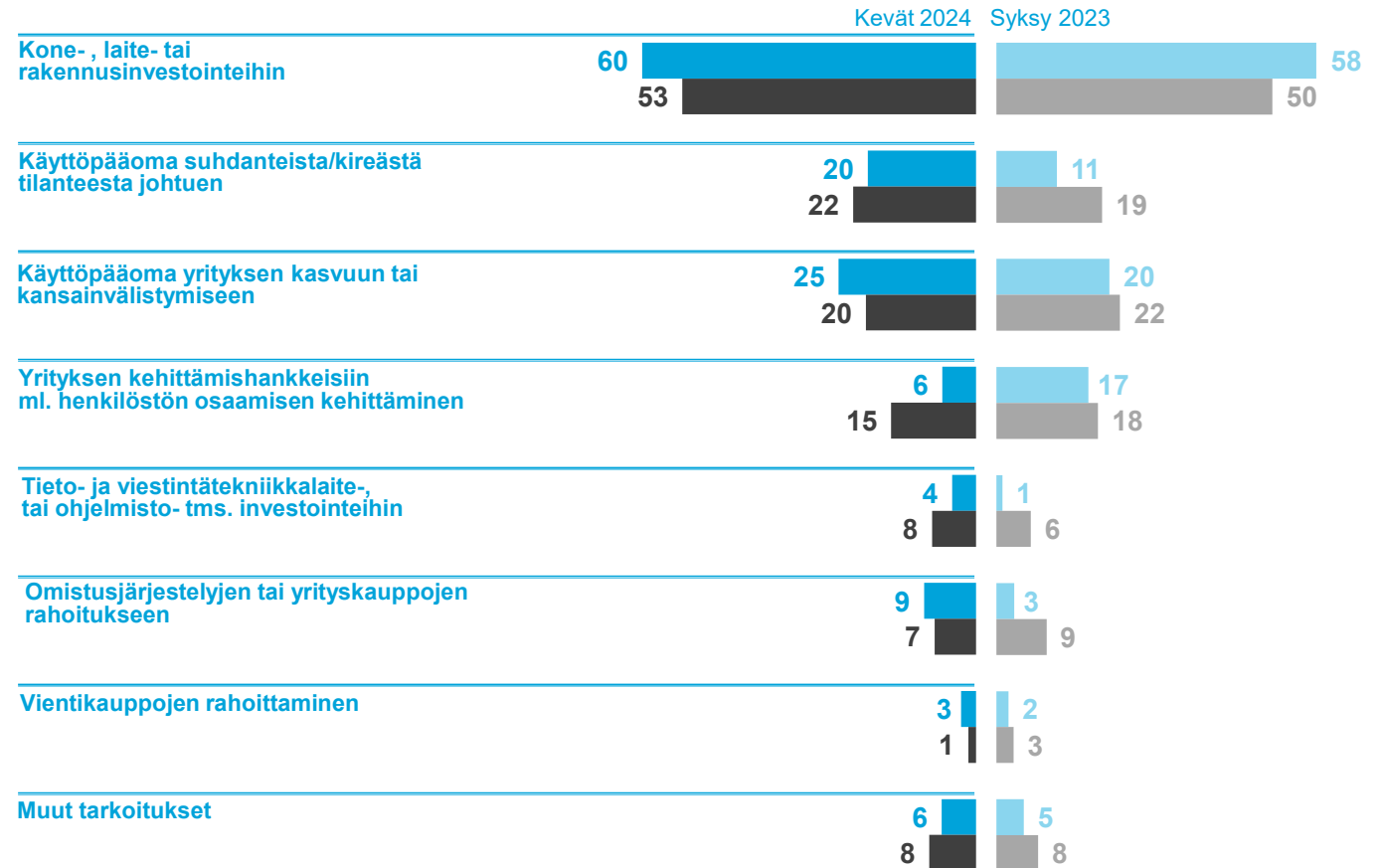
# PK-YRITYKSET JA RAHOITUSTARPEET

Pirkanmaan Yrittäjät | Koko maa

**18%**  
pk-yrityksistä  
aikoo hakea  
ulkopuolista  
rahoitusta.  
Syksy 2023: 16%

Koko  
maa **20%**  
Syksy 2023: 18%

Rahoituksen käyttötarkoitukset (%)



# PK-YRITYKSET JA OMISTAJANVAIHDOS

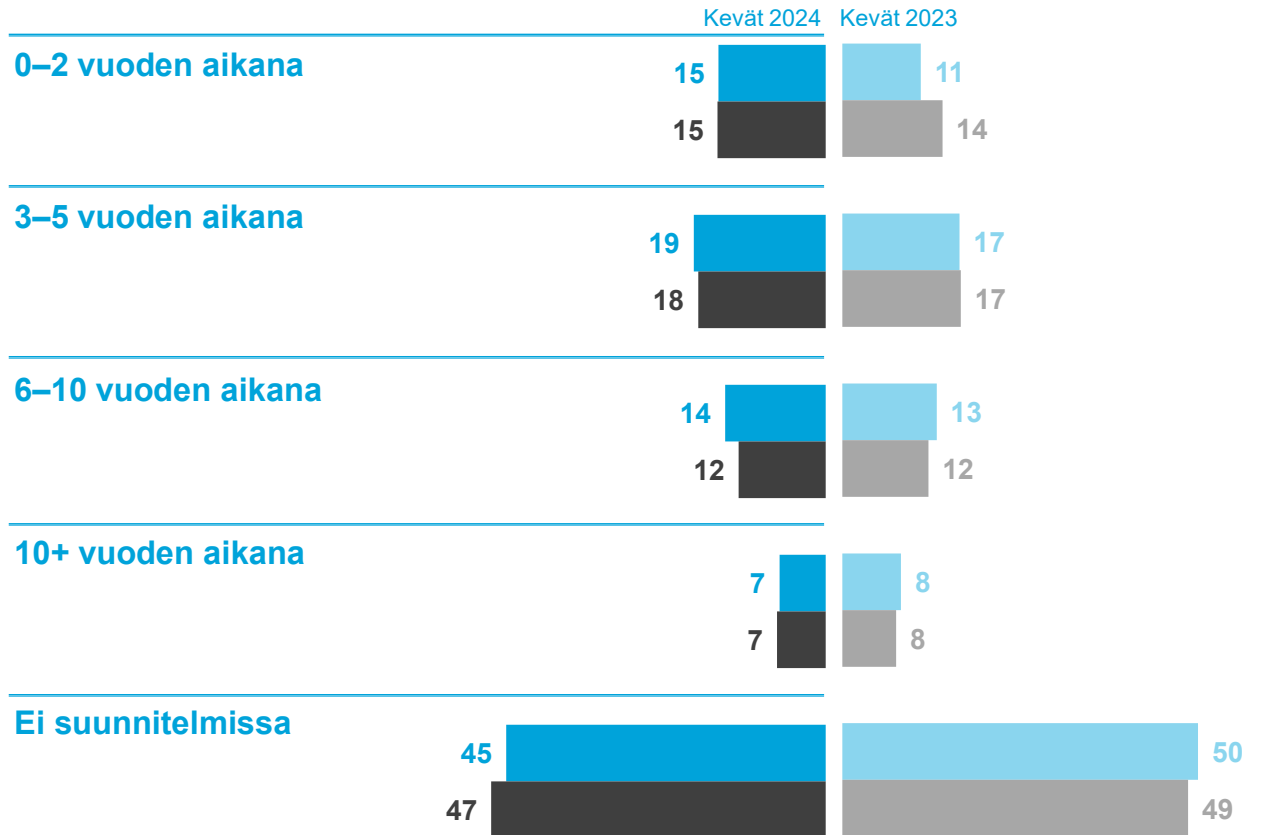
Pirkanmaan Yrittäjät | Koko maa

# 48%

pk-yrityksistä  
seuraa aktiivisesti  
yrityksen arvon  
kehitystä.  
Kevät 2023: 47%

Koko  
maa **52%**  
Kevät 2023: 50%

Omistajanvaihdoksen suunnittelu (%)



# PK-YRITYKSET JA ILMASTONMUUTOS

Pirkanmaan Yrittäjät | Koko maa

# 37%

pk-yrityksistä on selvittänyt/laskenut oman liiketoiminnan hiilijalanjäljen.  
Kevät 2022: 32%

Koko maa **39%**  
Kevät 2022: 33 %

Mitä uusia mahdollisuuksia näkee liiketoiminnalle? (%)

Tarjoamme vähäpäästöisiä tuotteita tai palveluita tai päästövähennyksiin vaikuttavia teknologisia ratkaisuja



\*Uusi vaihtoehto 2024

Panostamme yrityksen ilmastovastuullisuuteen ja uskomme sen vahvistavan liiketoimintaamme



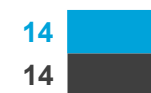
Kierrätys ja uusiokäyttö lisää mahdollisuuksiamme



Toimimme uusiutuvan/vähäpäästöisen energian alalla/toimitusketjuissa



Tarjoamme päästövähennyksiä edistäviä konsultointipalveluja





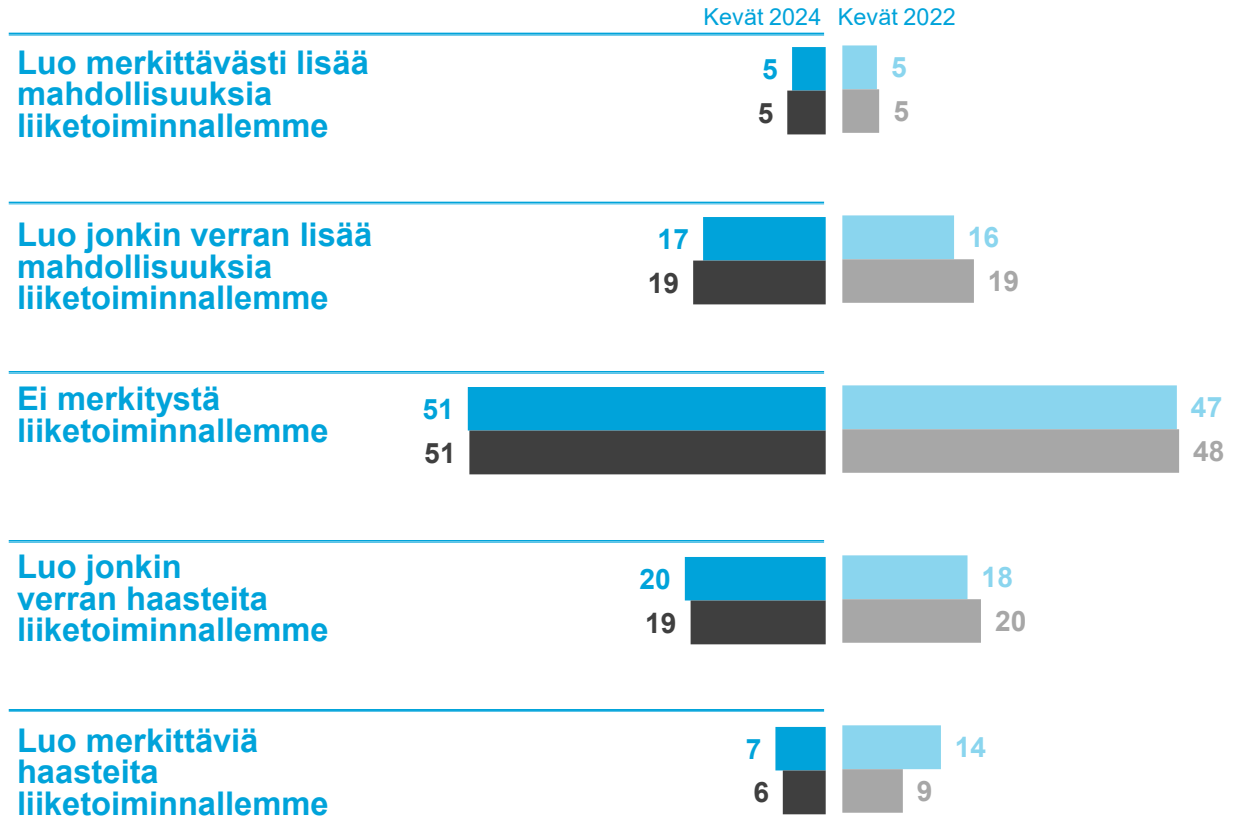
# PK-YRITYKSET JA ILMASTONMUUTOS

Pirkanmaan Yrittäjät | Koko maa

**18%**  
pk-yrityksistä on  
kartoittanut  
liiketoimintansa  
ilmastovaikutuksia.  
Kevät 2022: 20%

Koko  
maa **22%**  
Kevät 2022: 20%

Näkemyksilmastonmuutoksen  
hillitsemistoimien vaikutuksista yritykselle (%)



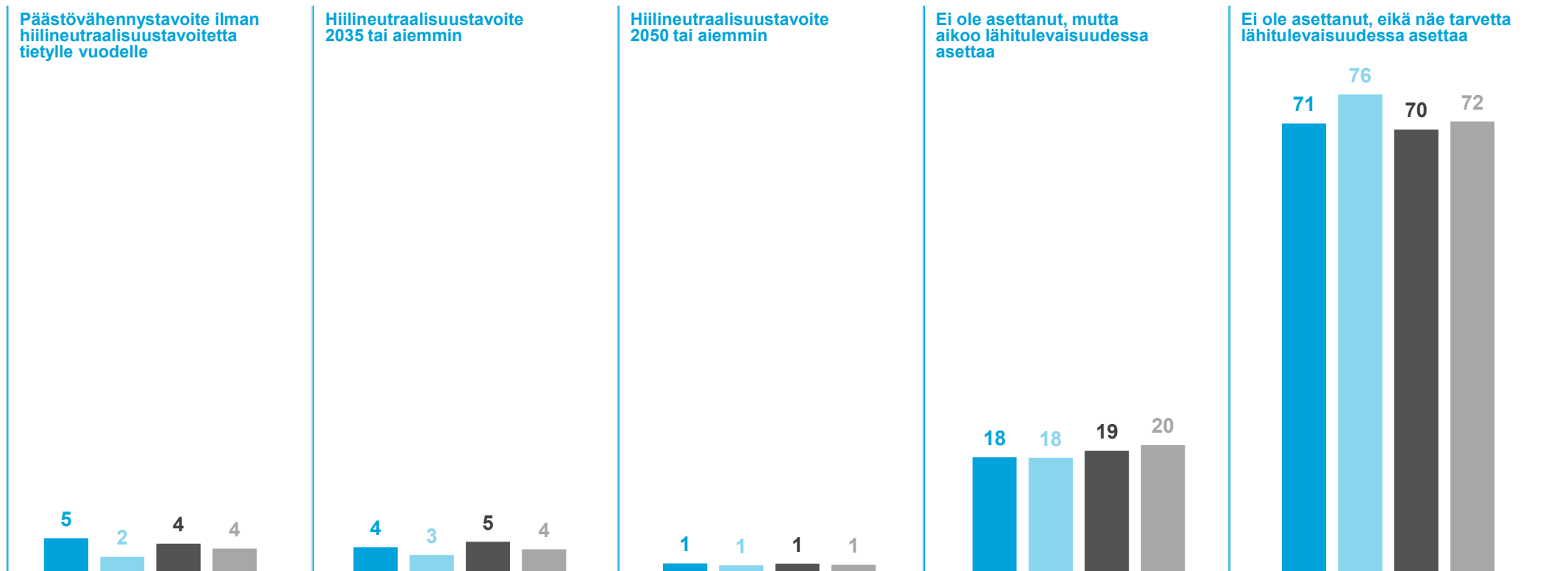
# PK-YRITYKSET JA ILMASTONMUUTOS

## Onko asettanut itselleen ilmastopäästöjen vähennystavoitteen

Pirkanmaan Yrittäjät | Koko maa

Kevät 2024 Kevät 2022

Kevät 2024 Kevät 2022

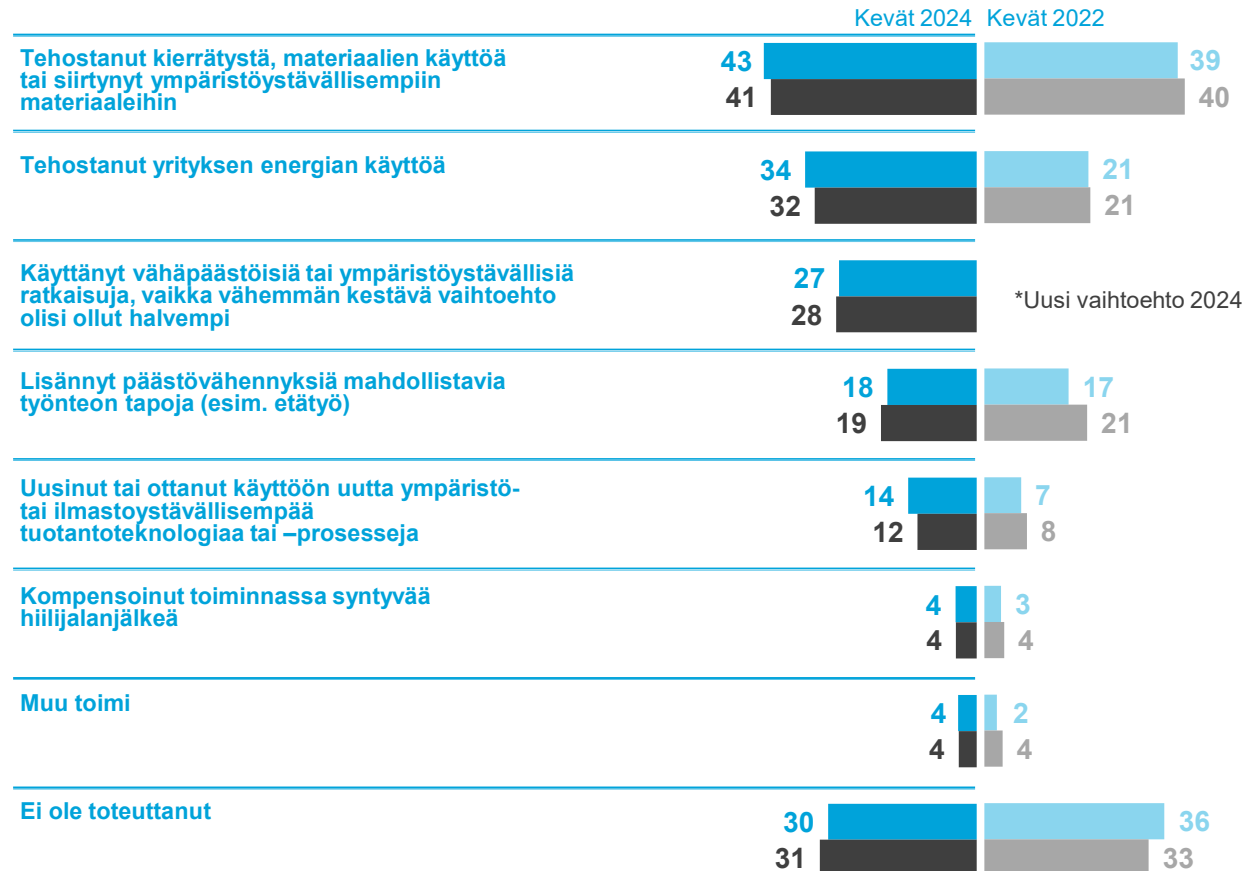


# PK-YRITYKSET JA ILMASTONMUUTOS

Pirkanmaan Yrittäjät | Koko maa

Viimeisen vuoden aikana toteutetut ilmastovaikutuksen vähentämistoimet

Toteutetut toimet (%)

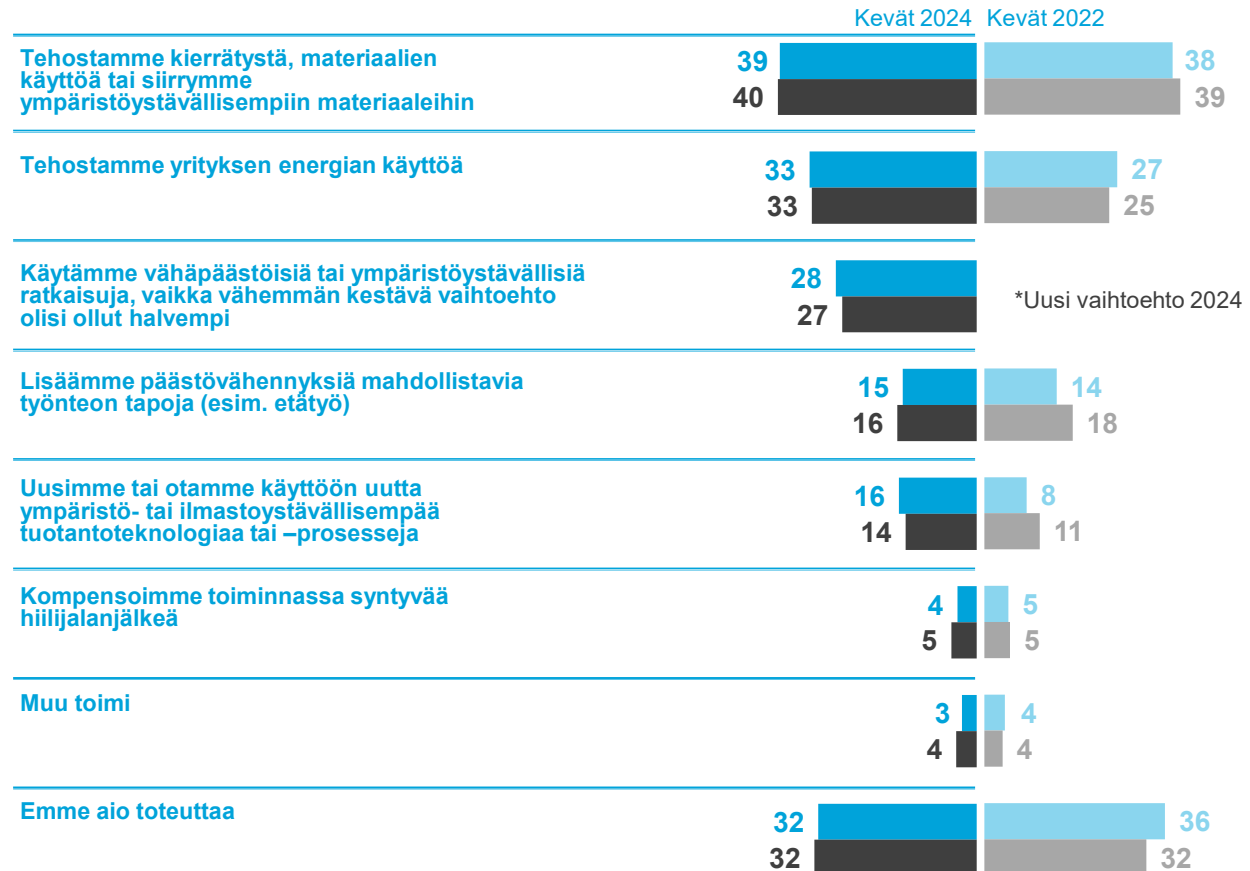


# PK-YRITYKSET JA ILMASTONMUUTOS

Pirkanmaan Yrittäjät | Koko maa

Suunnitellut ilmastovaikutuksen vähentämistoimet seuraavan 12kk:n aikana

Suunnitellut toimet (%)

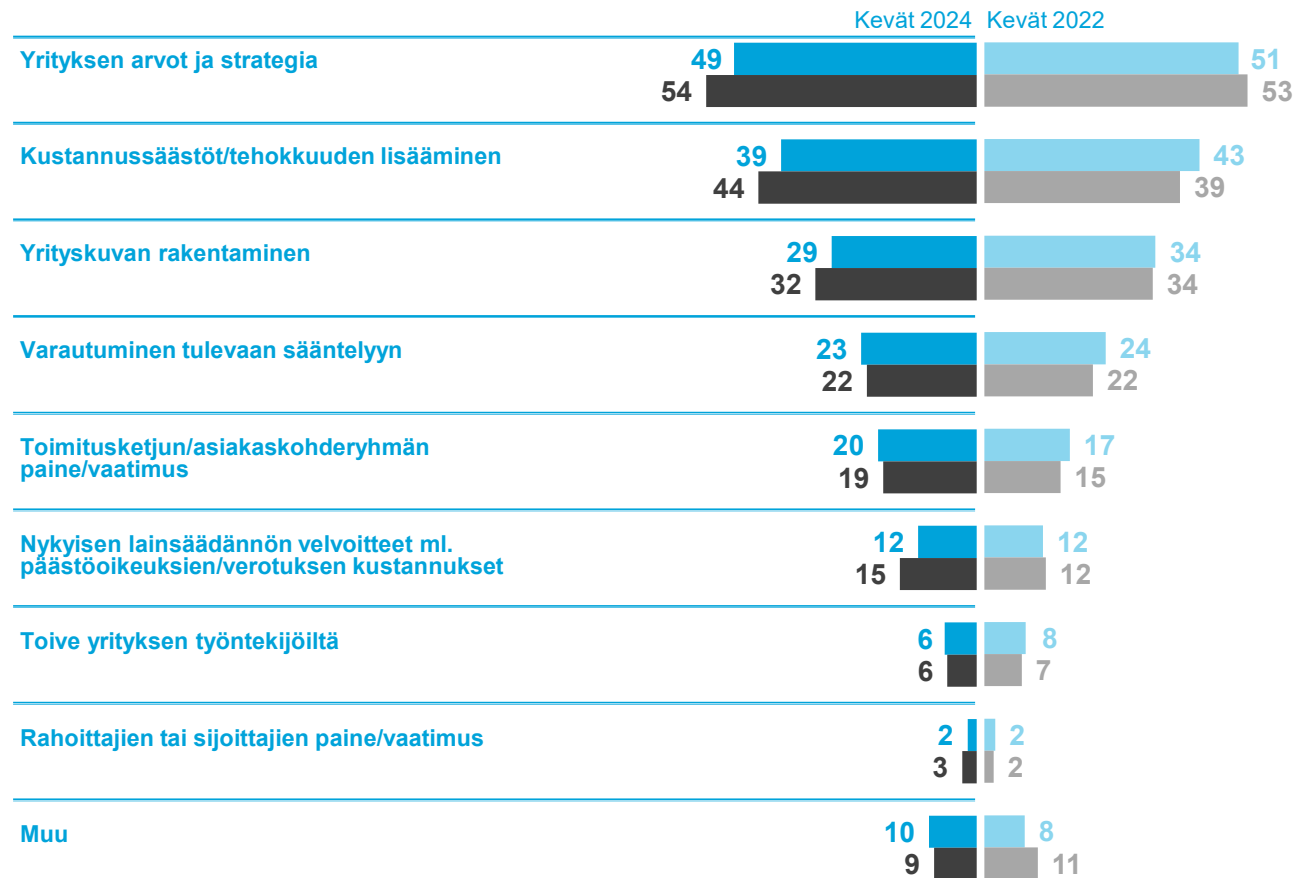


# PK-YRITYKSET JA ILMASTONMUUTOS

Pirkanmaan Yrittäjät | Koko maa

Motivaatio tehtyihin ja/tai suunniteltuihin ilmastovaikutuksen vähentämistoimiin

Motivaatio vähentämistoimiin (%)



# PK-YRITYKSET JA ILMASTONMUUTOS

Pirkanmaan Yrittäjät | Koko maa

# 12%

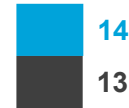
pk-yrityksistä arvioi tarvitsevansa rahoitusta tai avustusta vihreän siirtymän hankkeeseen vuoden 2024 aikana.

Koko maa **11%**

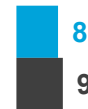
Oletteko yrityksessänne tietoisia seuraavista vihreään siirtymään liittyvistä rahoitusvaihtoehtoista? (%)

Kevät 2024

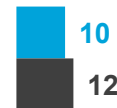
Business Finlandin avustukset tai lainat



Finnveran lainat ja takaukset



Ely-keskusten tarjoamat ratkaisut



Jokin muu



En ole tietoinen vihreään siirtymään liittyvistä rahoitusvaihtoehtoista



**YRITTÄJYYDEN**  
**PUOLESTA**