

Yrittäjät

Yksinyrittäjäraportti

Suomen Yrittäjien selvityksiä, kevät 2024

Tiivistelmä

Suomen Yrittäjien huhtikuussa 2024 teettämän kyselyn mukaan yksinyrittäjät toimivat useammin palvelualalla ja harvemmin teollisuudessa verrattuna muihin yrittäjiin. Heidän yleisin yritysmuotonsa on toiminimi erityisesti palvelualalla, kun taas teollisuuden, kaupan ja rakennusalalla osakeyhtiö on yleisempi. Yksinyrittäjät kuuluvat harvemmin työnantajajärjestöön, ja heistä alle 50-vuotiaat ovat useammin päätoimisia yrittäjiä. Miesten keskuudessa on yleisempää toimia kahdessa yrityksessä samanaikaisesti, erityisesti teollisuudessa ja rakentamisessa.

Kyselyssä käy ilmi, että yksinyrittäjien yritykset ovat toimineet keskimäärin yhtä pitkään kuin muidenkin yrittäjien, mutta heidän tulotasonsa on alhaisempi. Taloudellinen tilanne vaihtelee suuresti toimialoittain ja alueittain, ja naisyrittäjillä on enemmän haasteita kuin miesyrittäjillä. Asiantuntijapalveluissa toimivat ja nuoret yksinyrittäjät ovat optimistisempia talouden suhteen, kun taas rakennusalalla tilanne arvioidaan heikkeneväksi.

Kysyttäessä kasvun kannustimista yksinyrittäjävastaajat kaipaavat yrittäjyyden arvostuksen lisäystä, helpotuksia työlainsäädäntöön ja paikalliseen sopimiseen. He kokevat harvemmin jaksamiongelmia kuin muut yrittäjät, mutta teollisuuden ja kaupan alalla nämä ongelmat ovat yleisempiä. Huolestuttavaa on kuitenkin, että moni vastaaja ilmoitti, ettei heillä ole ketään, jolta he voisivat hakea apua.

Yksinyrittäjävastaajista työterveyspalveluiden piirissä on myös vain noin joka neljäs. Kiire ja tulos-paineet ovat yksinyrittäjien suurimpia stressin aiheuttajia.

Kyselyn mukaan yksinyrittäjät tukevat hallituksen suunnittelemaa työmarkkinauudistuksia ja vastustavat lakkoja muiden yrittäjien tavoin. Työvoiman puute on myös kasvun este työnantajayrittäjäksi pyrkivillä yksinyrittäjillä. Ensimmäisen sairauspäivän palkattomuutta yksinyrittäjät kannattavat harvemmin kuin työnantajayrittäjät, mutta silti yli puolet yksinyrittäjistä tukee tätä ajatusta.

yrittajat.fi/yksinyrittajat
yrittajat.fi

Facebook: [@suomenyrittajat](https://www.facebook.com/suomenyrittajat)
Instagram: [suomenyrittajat](https://www.instagram.com/suomenyrittajat)
X: [@suomenyrittajat](https://twitter.com/suomenyrittajat)

Saatesanat Suomen Yrittäjien yksinyrittäjäverkoston johtoryhmältä

Maailma ja yrittäjyys muuttuvat, ja yksinyrittäjien määrä on kasvanut huomattavasti viime vuosina. Vaikka yksinyrittäjät työskentelevätkin nimellisesti yksin, he tekevät usein yhteistyötä muiden yrittäjien tai verkostojen kanssa. Yksinyrittäjäverkoston tavoitteena on nostaa yksinyrittäjyyden arvostusta. Tämä saavutetaan pitämällä itsestämme ääntä ja osallistamalla yrittäjägallupeihin, jotta saamme faktapohjaista tietoa laajemmalta rintamalta.

Suomessa on yli 200 000 yksinyrittäjää, mikä on lähes yhtä paljon kuin työttömiä työnhakijoita. Yksinyrittäjien työllistävää vaikutusta ja yhteiskunnallista merkitystä ei aina tunnisteta riittävästi, vaikka heidän yhteenlaskettu liikevaihtonsa on kymmeniä miljardeja. Yksinyrittäjyyden arvostuksen nostamiseksi ja toimintaedellytysten parantamiseksi on tärkeää tunnistaa sen erityispiirteet ja vertailla yksinyrittäjien näkemyksiä muuhun yrityskenttään.

**VOIT LIITTYÄ
SUOMEN YRITTÄJIEN
JÄSENEKSI TÄÄLLÄ:**

yrittajat.fi/liity

Sisällys

TAUSTATIEDOT

- 6 Taustatiedot
- 8 Yritysmuoto
- 9 Kuuluminen työnantajajärjestöihin
- 11 Yritystoiminnan päätoimisuus
- 12 Toimiminen useammassa yrityksessä
- 13 Yrityksen ikä
- 14 Yrittäjän ansiotaso

YRITYKSEN TALOUDELLINEN TILANNE, INVESTOINNIT JA KASVU

- 16 Yrityksen taloudellinen tilanne
- 18 Investointihalukkuus
- 21 Kasvun kannustimet

HYVINVOINTI JA JAKSAMINEN

- 24 Töissä jaksaminen
- 26 Työhön keskittyminen ja stressi
- 27 Työterveyshuollon palvelut

AJANKOHTAINEN TYÖMARKKINATILANNE

- 29 Suhtautuminen työmarkkinatilanteeseen
- 31 Osaava työvoima
- 32 Ensimmäisen sairauspäivän palkattomuus

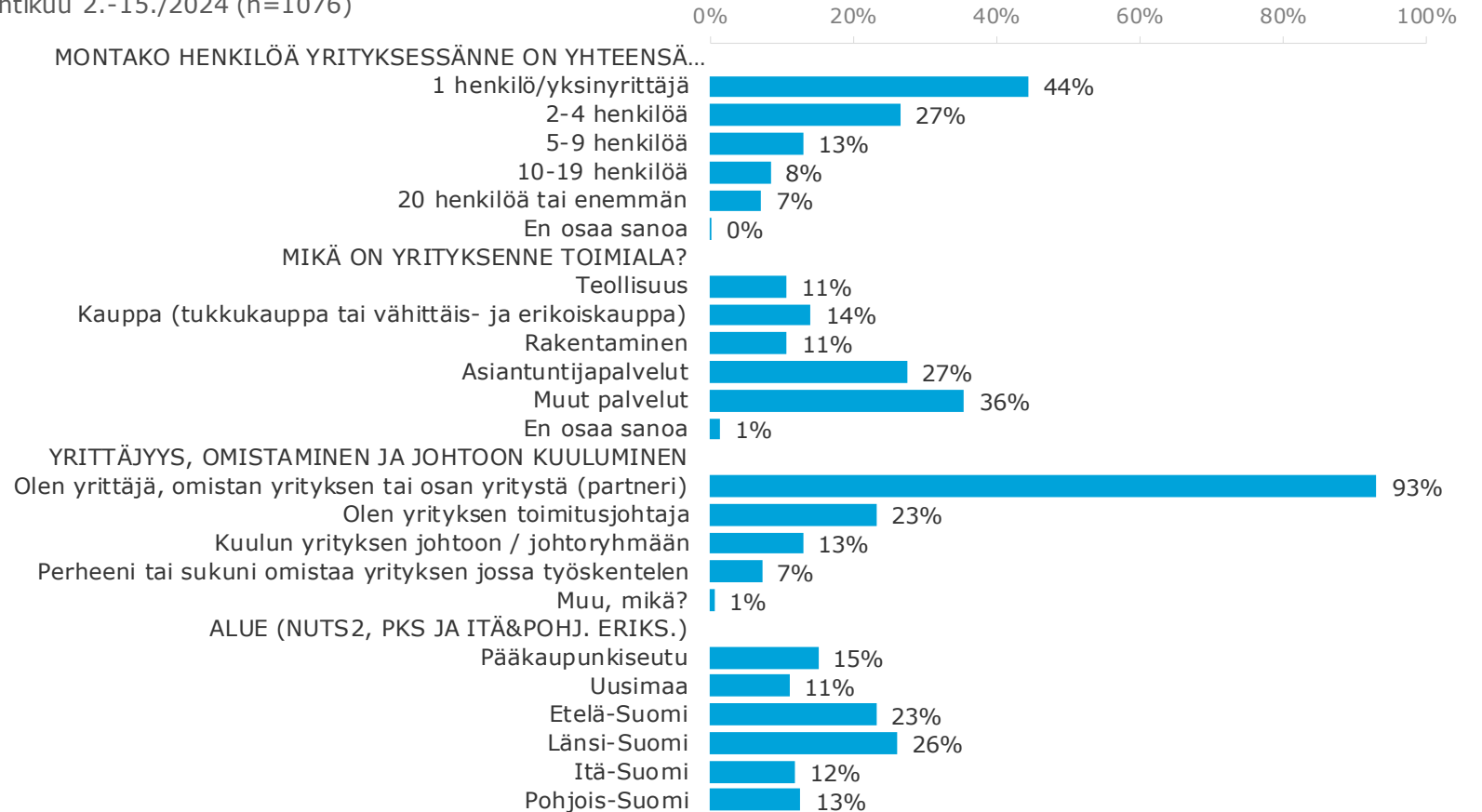
TAUSTATIEDOT

Aineiston rakenne

Suomen Yrittäjät teettää muutaman kerran vuodessa Yrittäjägallupeja, jossa selvitetään pienten ja keskisuurten yritysten edustajien mielipiteitä ja näkemyksiä ajan-kohtaisista aiheista. Gallupin käytännön toteutuksesta vastaa Verian.

Huhtikuussa 2024 tutkimus toteutettiin tiedonkeruuna, jossa osa vastaajista osallistui kyselyyn Suomen Yrittäjien rekisteristä lähetetyn sähköpostikyselyn kautta ja osa Verianin käyttämien internetpaneelien kautta. Tutkimukseen vastasi yhteensä 1 076 pk-yrityksen edustajaa. ¹Vastaajista 479 eli noin 44 prosenttia ilmoitti toimivansa yksinyrittäjänä. ²Tarkastelemme tässä raportissa heidän vastauksiaan Yrittäjägallupin kysymyksiin ja vertaamme niitä koko vastaajajoukkoon nähdäksemme, miten yksinyrittäjät ehkä eroavat muista yrittäjistä.

Huhtikuu 2.-15./2024 (n=1076)



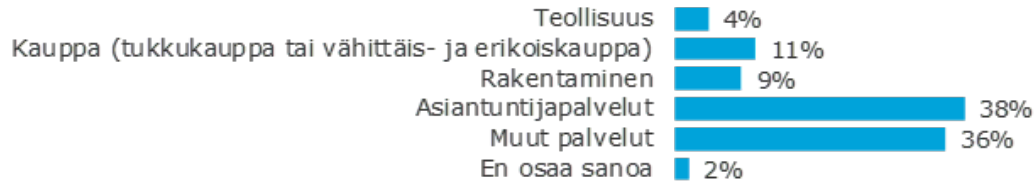
¹Vastaukset tallentuivat yhteismitallisina samaan tietokantaan analysointia varten. Tiedonkeruu tehtiin 3.-15.4.2024 välisenä aikana. Tulosten luottamusväli on kokonaistuloksen osalta ffl 3,1 prosenttiyksikköä.

²Kaikkiaan yrittäjistä n. 72 prosenttia on yksinyrittäjiä, joten yksinyrittäjät olivat tutkimuksessa aliedustettuna. <https://stat.fi/uutinen/yksinyrittajien-maara-vaheni-vuonna-2023>.

Toimialat

Yksinyrittäjävastaajat toimivat muita vastaajia selvästi useammin palvelualalla ja selvästi harvemmin teollisuuden toimialalla. Alueellisesti yksinyrittäjävastaajat ovat jakautuneet hyvin samalla tavalla kuin kyselyn kaikki vastaajat.

Mikä on yrityksenne toimiala?

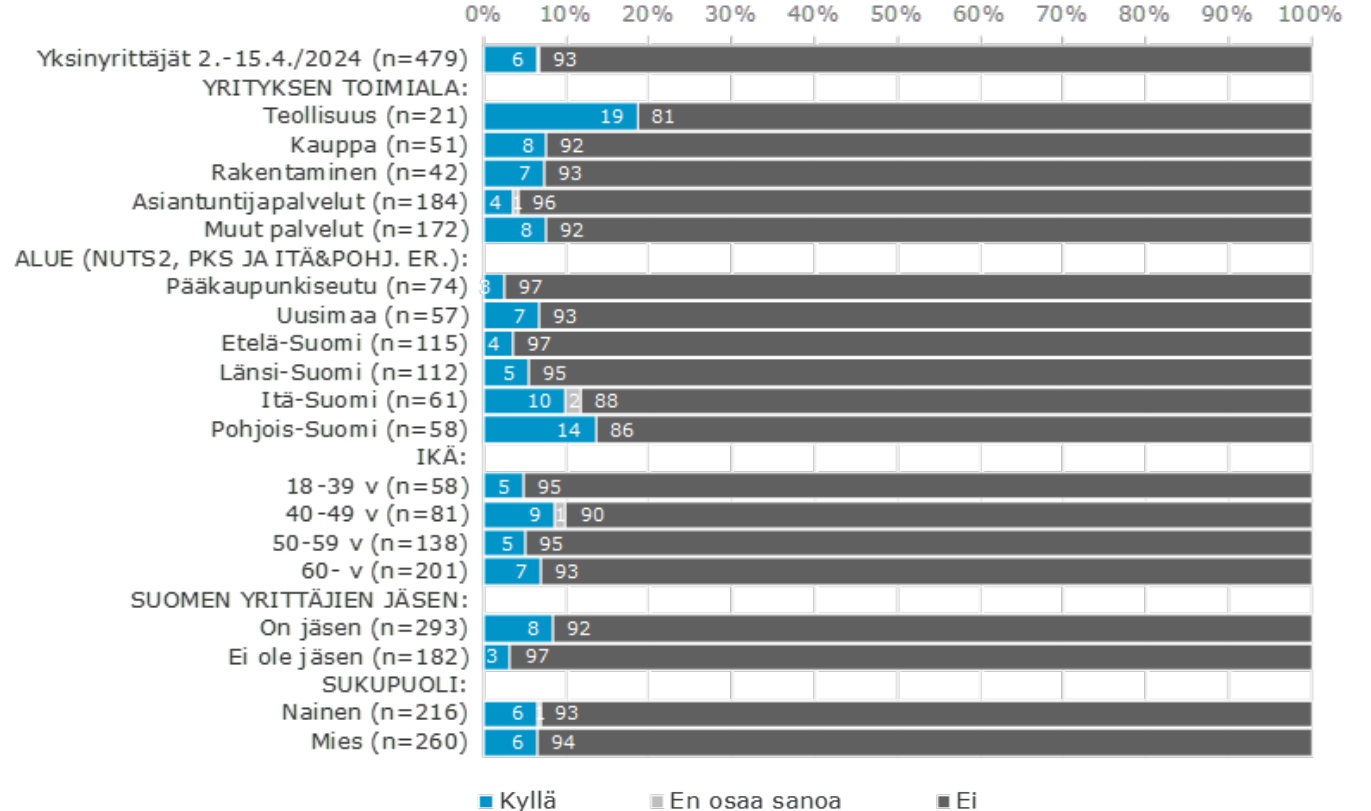


Mikä on yrityksenne alue?



Työllistäkö yrityksenne myös työntekijäasemassa olevia henkilöitä?

Yksinyrittäjät 2.-15.4./2024 (n=479)



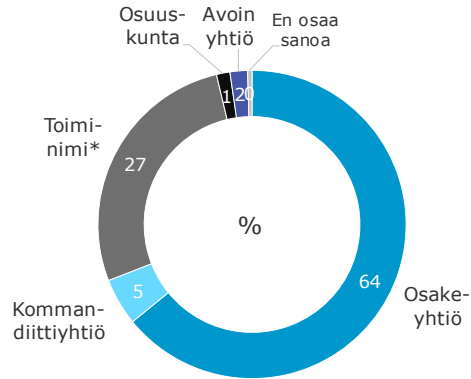
Yksinyrittäjävastaajista kuusi prosenttia ilmoittaa työllistävänsä henkilöitä työntekijäasemassa, mikä saattaa herättää ihmetystä. Tässä lienee kyse kuitenkin satunnaisesta työllistamisestä tai siitä, että vastaaja kokee olevansa yrittäjyyden osalta yksin, vaikkei ainoa yrityksessä työskentelevä henkilö olekaan. Tämä saattaa jossain määrin vääristää tuloksia, kun tavoitteena on arvioida nimenomaan yksinyrittäjien näkemyksiä.

Yritysmuoto

Kaikista vastaajista lähes kahdella kolmesta yritysmuotona on osakeyhtiö, hieman yli joka neljännellä toiminimi ja alle joka kymmenennellä joku muu yritysmuoto. Yksinyrittäjät poikkeavat yritysmuodon osalta selkeästi muista vastaajista: neljä kymmenestä toimii oy-muodossa ja yli puolet toiminimellä.

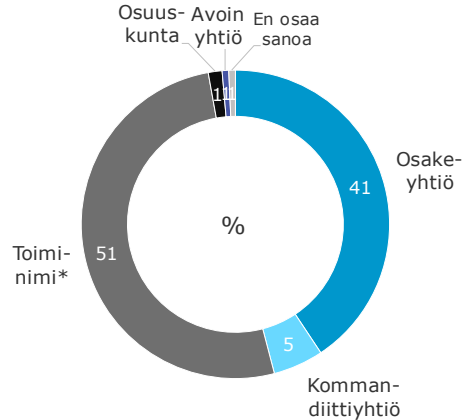
Erityisesti, jos yritystoiminta perustuu oman osaamisen myymiseen, on toiminimi useimmiten varsin riittävä toimintamuoto.

Huhtikuu 2.-15./2024 (n=1076)



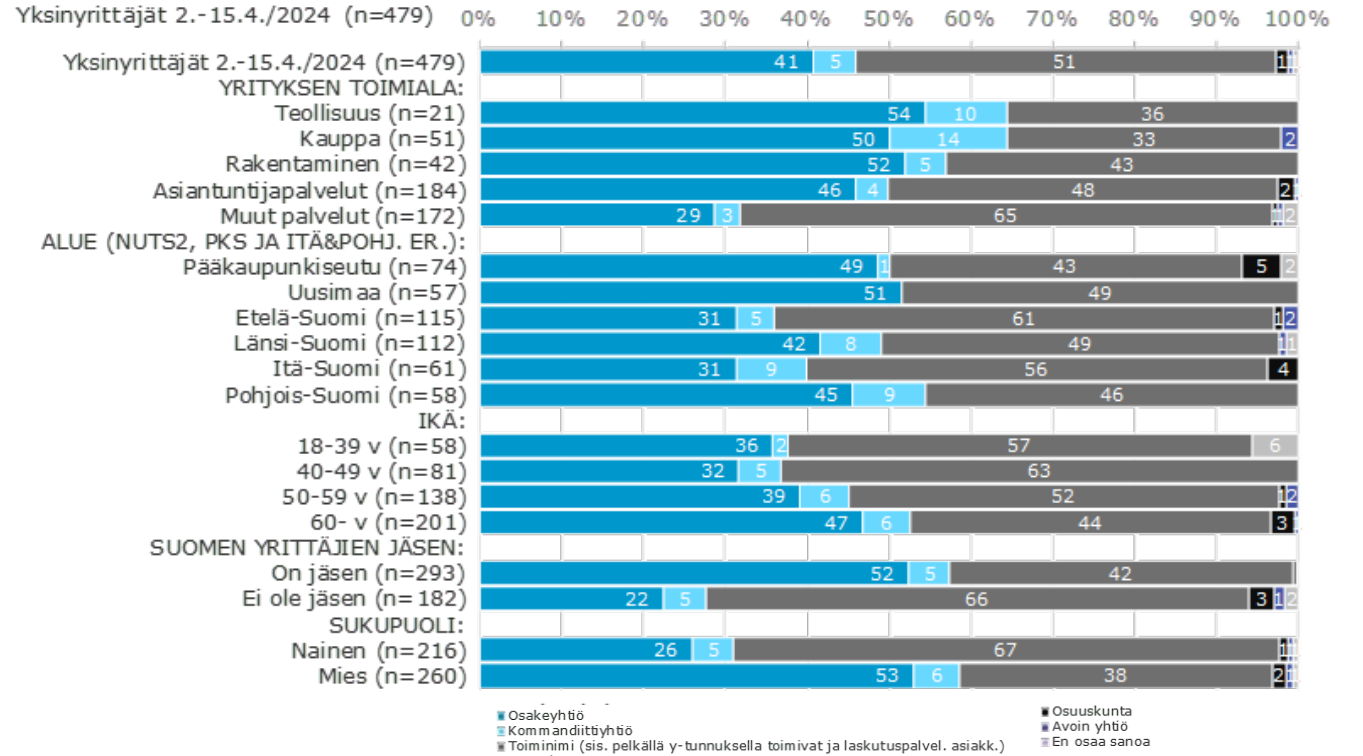
* sisältää pelkällä y-tunnuksella toimivat ja laskutuspalveluiden asiakkaat

Yksinyrittäjät 2.-15.4./2024 (n=479)



* sisältää pelkällä y-tunnuksella toimivat ja laskutuspalveluiden asiakkaat

Mikä on yrityksenne yritysmuoto?



Toiminimi on selvästi suosituin yritysmuoto palvelualan yksinyrittäjillä, kun taas teollisuuden, kaupan ja rakentamisen toimialalla toimivista yksinyrittäjistä yli puolet toimii osakeyhtiömuodossa. Näillä toimialoilla yritystoimintaan liittyy usein myös yritysomaisuutta, minkä vuoksi osakeyhtiömuodossa toimiminen on perustellumpaa.

Osakeyhtiö on selvästi yleisempää Suomen Yrittäjien jäsenenä olevilla yksinyrittäjillä ja miespuolisilla yksinyrittäjillä.

Kuuluminen työnantajajärjestöihin

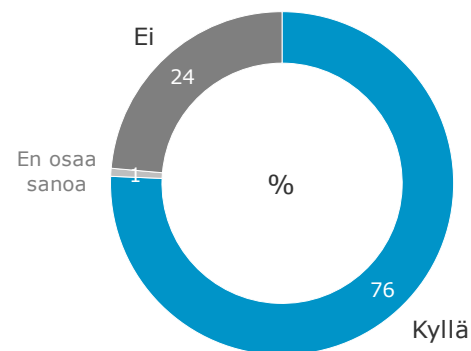
Kaikista vastaajista kolme neljästä on Suomen Yrittäjien jäseniä. Yksinyrittäjävastaajat ovat muita vastaajia selvästi harvemmin minkään työnantajajärjestön jäsenenä.

Kaupan ja rakentamisen toimialalla toimivat yksinyrittäjät ovat muita toimialoja useammin valinneet Suomen Yrittäjien jäsenyyden. Jäsenyys näyttää olevan hieman yleisempää yksinyrittäjien keskuudessa Uudenmaan ulkopuolella, vähintään 40-vuotiaiden keskuudessa ja miespuolisten yksinyrittäjien kohdalla.

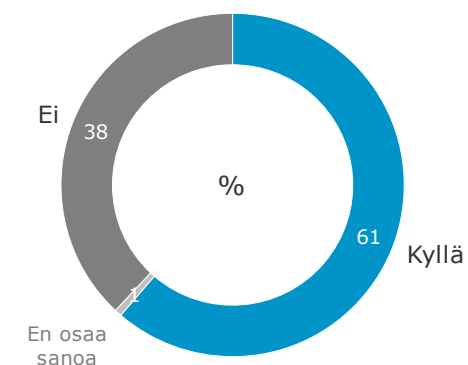
Myös muun työnantajajärjestön jäsenyys on yksinyrittäjille yleisempää Uudenmaan ulkopuolella, mutta myös silloin, jos yrittäjä on myös Suomen Yrittäjien jäsen. Tällöinkin vain noin joka kymmenes yksinyrittäjä kuuluu myös johonkin toiseen työnantajajärjestöön.

Onko yrityksesi tai oletko sinä Suomen Yrittäjien jäsen?

Huhtikuu 2.-15./2024 (n=1076)

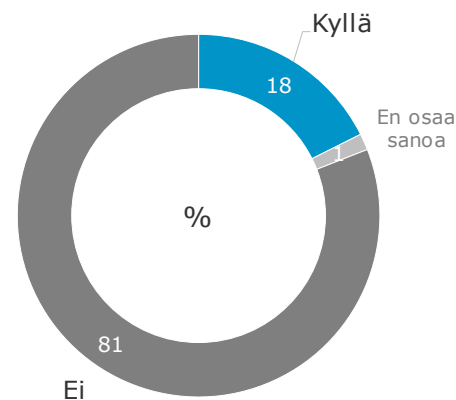


Yksinyrittäjät 2.-15.4./2024 (n=479)

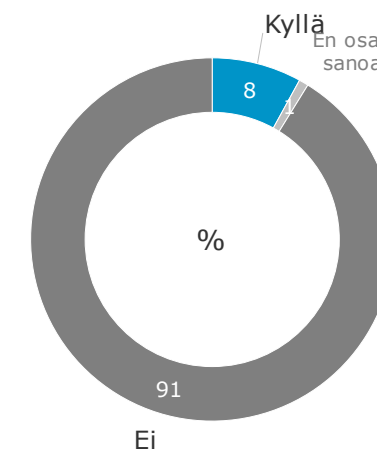


Onko yrityksesi/oletko sinä jonkin muun työmarkkinajärjestön jäsen?

Huhtikuu 2.-15./2024 (n=1076)

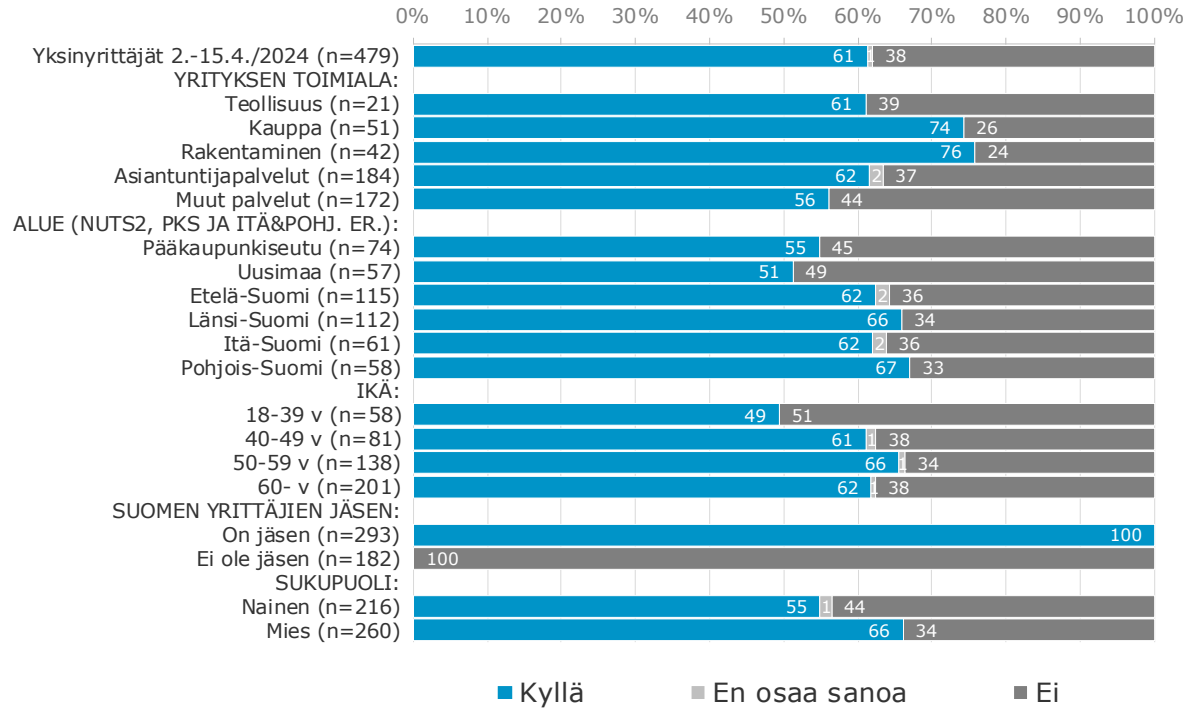


Yksinyrittäjät 2.-15.4./2024 (n=479)



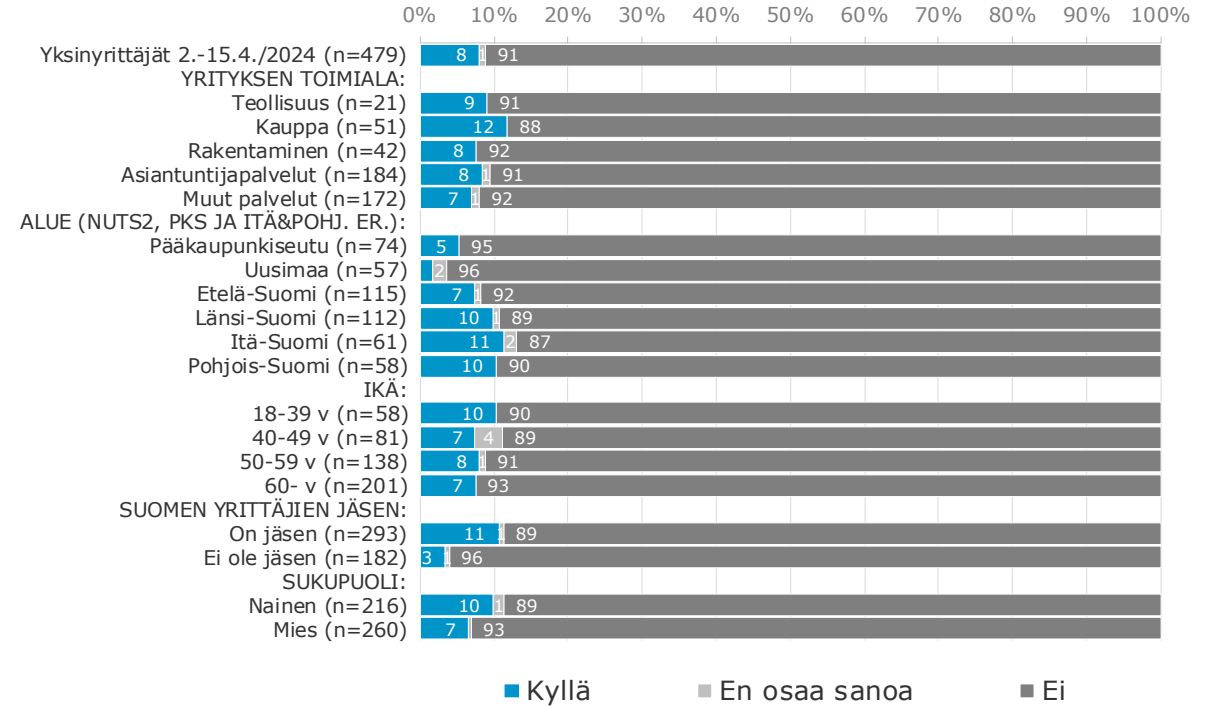
Onko yrityksesi tai oletko sinä Suomen Yrittäjien jäsen?

Yksinyrittäjät 2.-15.4./2024 (n=479)



Onko yrityksesi/oletko sinä jonkin muun työmarkkinajärjestön jäsen?

Yksinyrittäjät 2.-15.4./2024 (n=479)



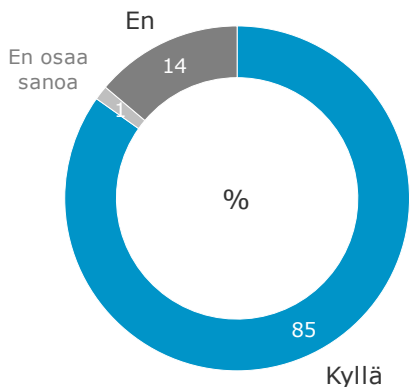
Työnantajajärjestöön kuuluminen on yleisempää Uudenmaan ulkopuolella.

Yritystoiminnan päätoimisuus

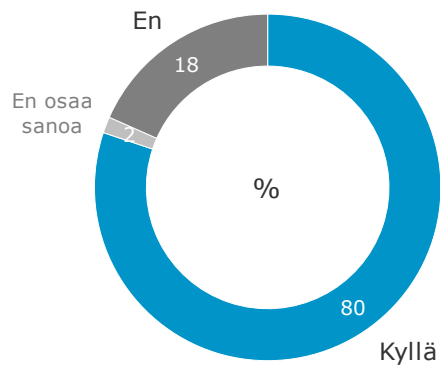
Kysyttäessä yrittäjyyden päätoimisuudesta yksinyrittävastaaja ilmoittaa muita useammin, ettei heidän yritystoimintansa ole päätoimista. Kuitenkin myös yksinyrittäjistä neljä viidestä vastaajasta toimii yrittäjänä päätoimisesti.

Yksinyrittäjyys on päätoimista muita vastaajia selvästi useammin alle 50-vuotiailla vastaajilla sekä niillä vastaajilla, jotka ovat Suomen Yrittäjien jäseniä.

Huhtikuu 2.-15./2024 (n=1076)

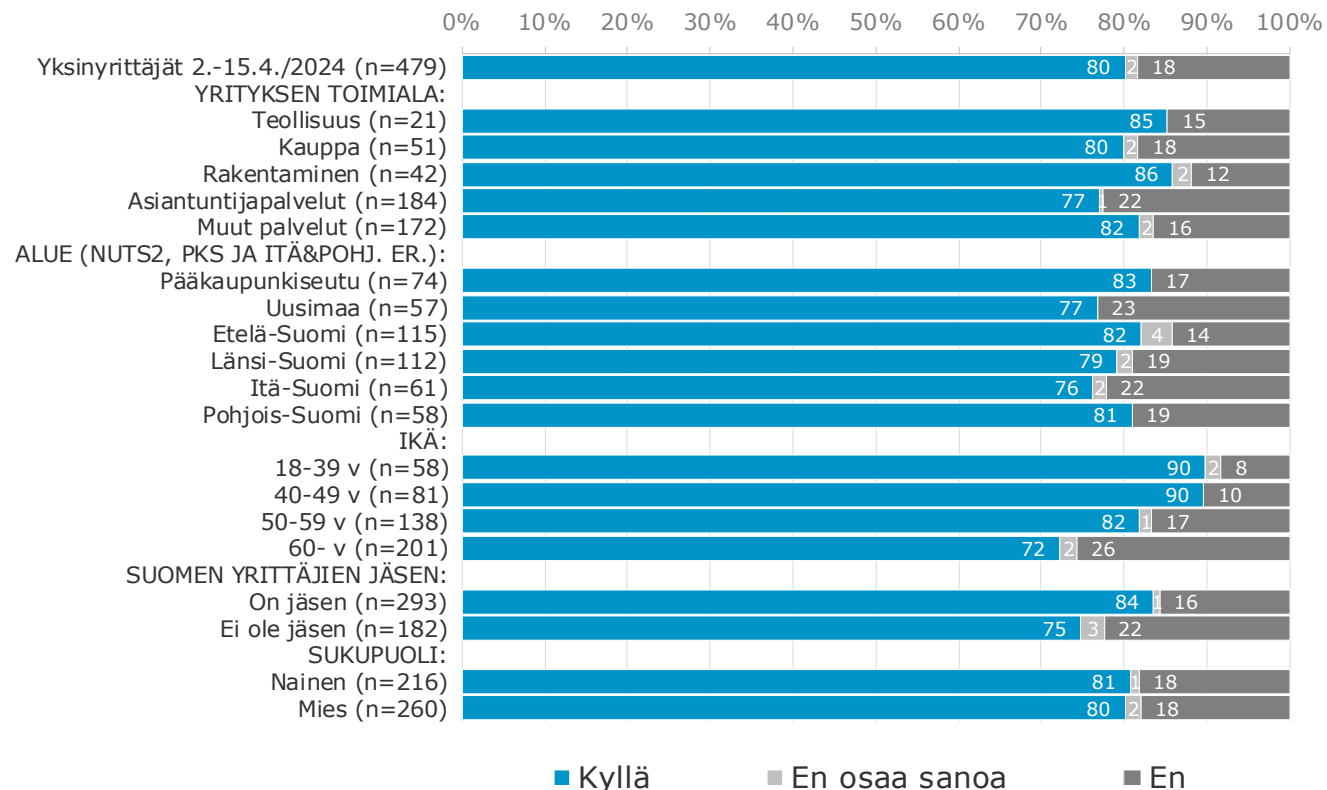


Yksinyrittäjät 2.-15.4./2024 (n=479)



Oletko päätoiminen yrittäjä?

Yksinyrittäjät 2.-15.4./2024 (n=479)



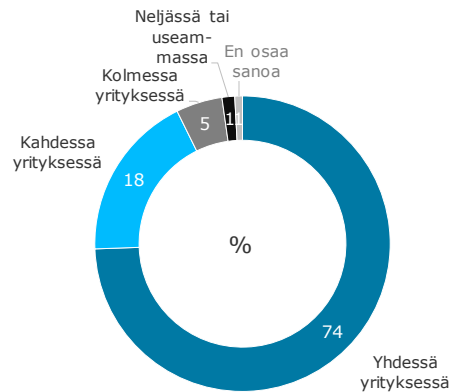
Kuitenkin myös yksinyrittäjistä neljä viidestä vastaajasta toimii yrittäjänä päätoimisesti.

Toimiminen useammassa yrityksessä³

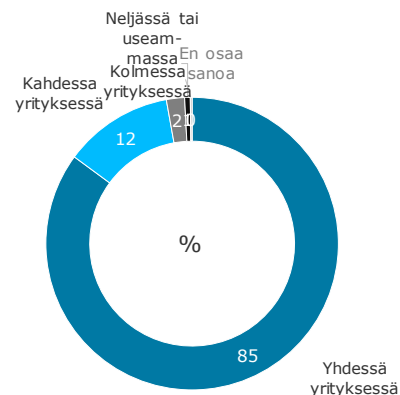
Yksinyrittävastaajat toimivat muita vastaajia harvemmin useammassa kuin yhdessä yrityksessä, mutta myös heistä jopa 15 prosenttia on mukana vähintään kahdessa yrityksessä.

Yksinyrittävastaaja on mukana useammassa kuin yhdessä yrityksessä muita useammin, jos vastaajan toimiala on teollisuus tai rakentaminen, vastaaja on mies tai vastaaja on Suomen Yrittäjien jäsen.

Huhtikuu 2.-15./2024 (n=1076)

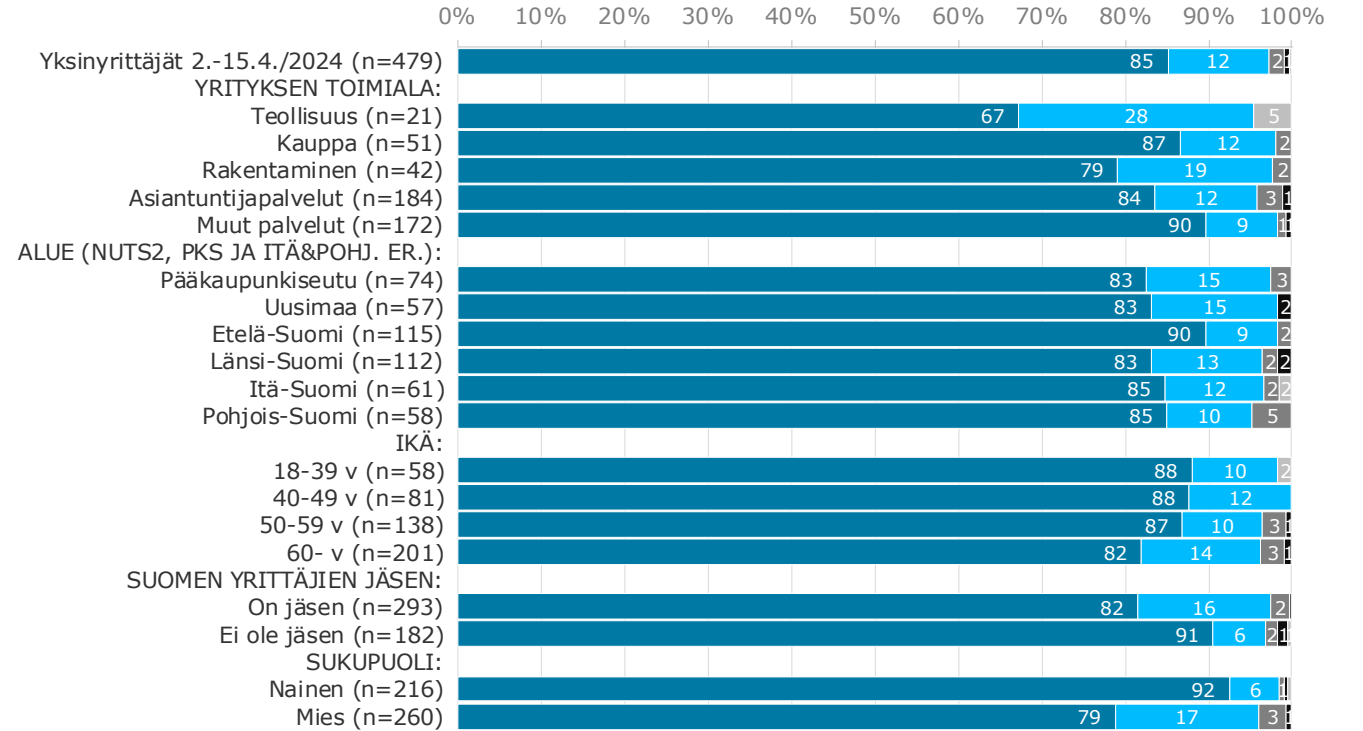


Yksinyrittäjät 2.-15.4./2024 (n=479)



Kuinka monessa yrityksessä toimit yrittäjääsemassa?

Yksinyrittäjät 2.-15.4./2024 (n=479)



■ Yhdessä yrityksessä ■ Kahdessa yrityksessä ■ Kolmessa yrityksessä ■ Neljässä tai useammassa ■ En osaa sanoa

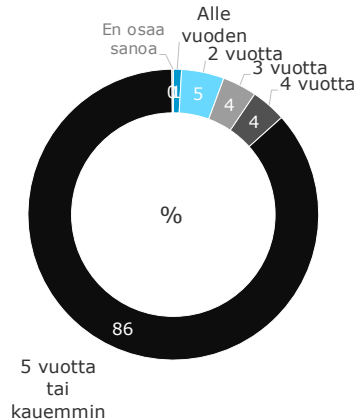
³Vastaajilta, jotka toimivat yrittäjääsemassa useammassa kuin yhdessä yrityksessä kehoitettiin vastamaan kysymyksiin sen yrityksen osalta, joka työllistää vastaajaa eniten.

Yrityksen ikä

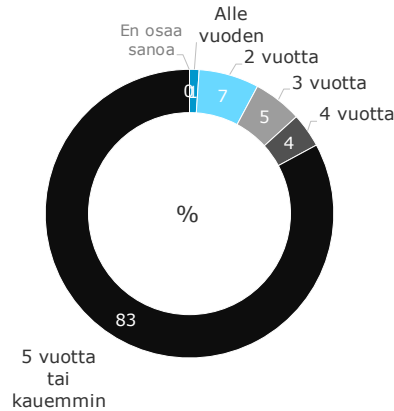
Yksinyrittävastaajien yritykset ovat olleet toiminnassa keskimäärin yhtä pitkään kuin muidenkin vastaajien: yli neljällä vastaajalla viidestä toiminta on kestänyt jo vähintään viisi vuotta. Yksinyrittäjien kohdalla tämä kertonee siitä, että heidän ensisijainen tavoitteensa on työllistää nimenomaan itsensä ja he ovat valinneet toimimisen nimenomaan yksinyrittäjänä.

Yksinyrittävastaajien toiminta on nuorempaa palvelualalla, kun taas kaupan alalla yli yhdeksällä kymmenestä yrityksen toiminta on kestänyt vähintään viisi vuotta. Nuorten vastaajien yritykset ovat ymmärrettävästi olleet toiminnassa vähemmän aikaa kuin vanhempien.

Huhtikuu 2.-15./2024 (n=1076)

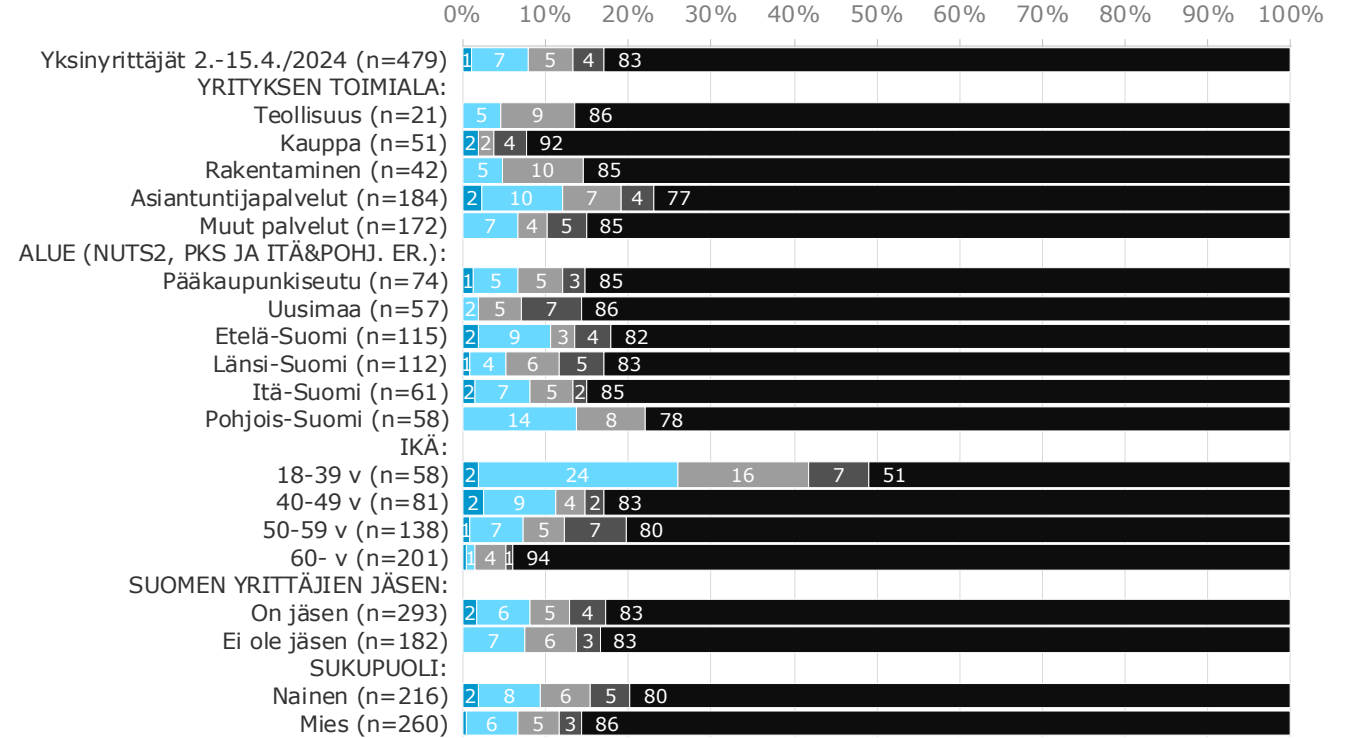


Yksinyrittäjät 2.-15.4./2024 (n=479)



Kuinka kauan yritys on ollut toiminnassa?

Yksinyrittäjät 2.-15.4./2024 (n=479)

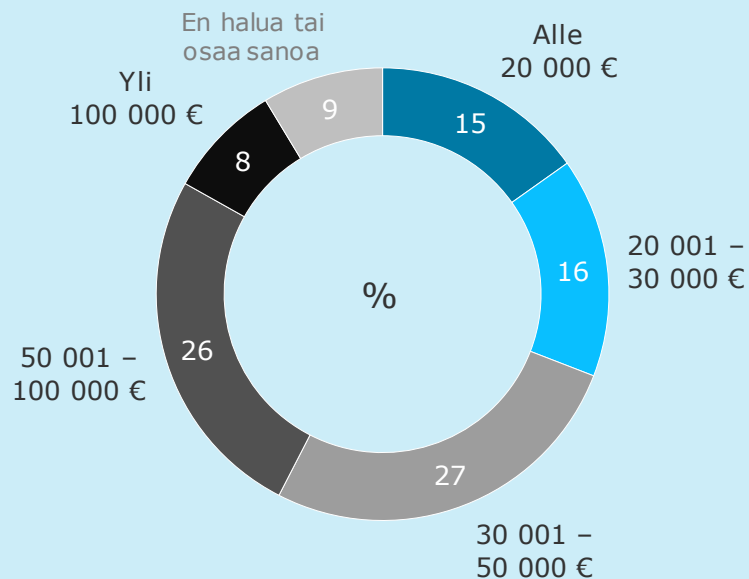


■ Alle vuoden ■ 2 vuotta ■ 3 vuotta ■ 4 vuotta ■ 5 vuotta tai kauemmin ■ En osaa sanoa

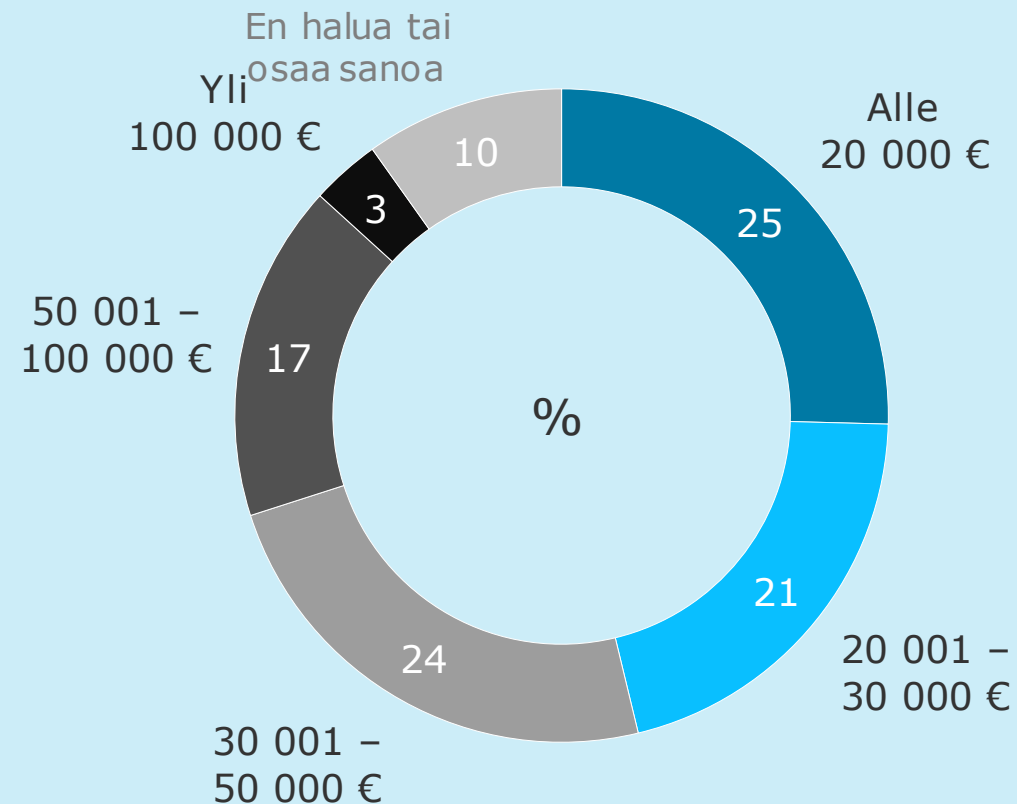
Yksinyrittävastaajien toiminta on nuorempaa palvelualalla.

Mikä on vuotuinen ansiotasosi yrittäjänä?

Huhtikuu 2.-15./2024 (n=1076)



Yksinyrittäjät 2.-15.4./2024 (n=479)



Yrittäjän ansiotaso

Yksinyrittäjävastaajat ovat selvästi pienituloisempia kuin muut kyselyyn vastanneet yrittäjät. Joka neljäs yksinyrittäjävastaaja tienaa vuodessa alle 20 000 euroa (eli alle 1 667 €/kk), kun koko vastaajajoukossa näin matala tulotaso on vain 15 prosentilla.

Kaikista vastaajista jopa 44 prosentilla vuositulot ylittävät 50 000 euroa, kun yksinyrittäjävastaajista näin korkeisiin tuloihin yltää vain joka viides.

Yksinyrittäjävastaajat ovat selvästi pienituloisempia kuin muut kyselyyn vastanneet yrittäjät.

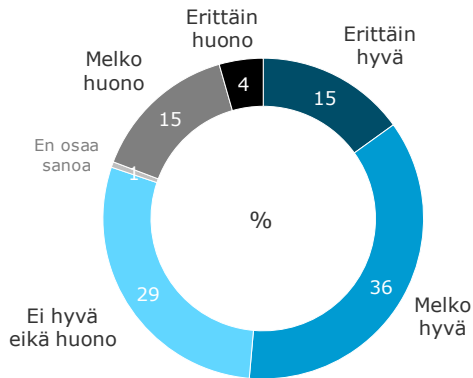
YRITYKSEN TALOUDELLINEN TILANNE, INVESTOINNIT JA KASVU

Yrityksen taloudellinen tilanne

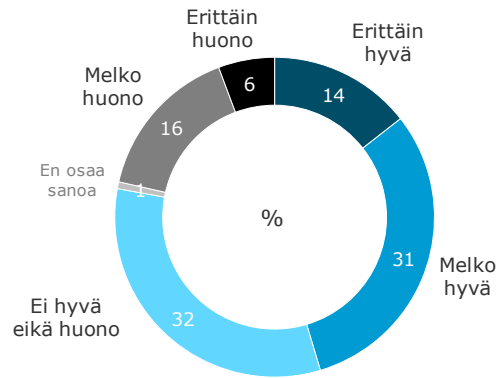
Vastaajia pyydettiin arvioimaan yrityksensä ajankohtaista taloudellista tilannetta. Yksinyrittäjissä on hieman enemmän vastaajia, jotka arvioivat yrityksensä tilanteen melko tai erittäin huonoksi ja vähemmän niitä, joilla tilanne on melko tai erittäin hyvä.

Yksinyrittäjävastaajien taloudellinen tilanne vaihtelee suuresti toimialojen ja alueiden sisällä. Muita vastaajia vaikeampi tilanne vaikuttaa olevan naisrytillä ja niillä, jotka eivät kuulu Suomen Yrittäjiin.

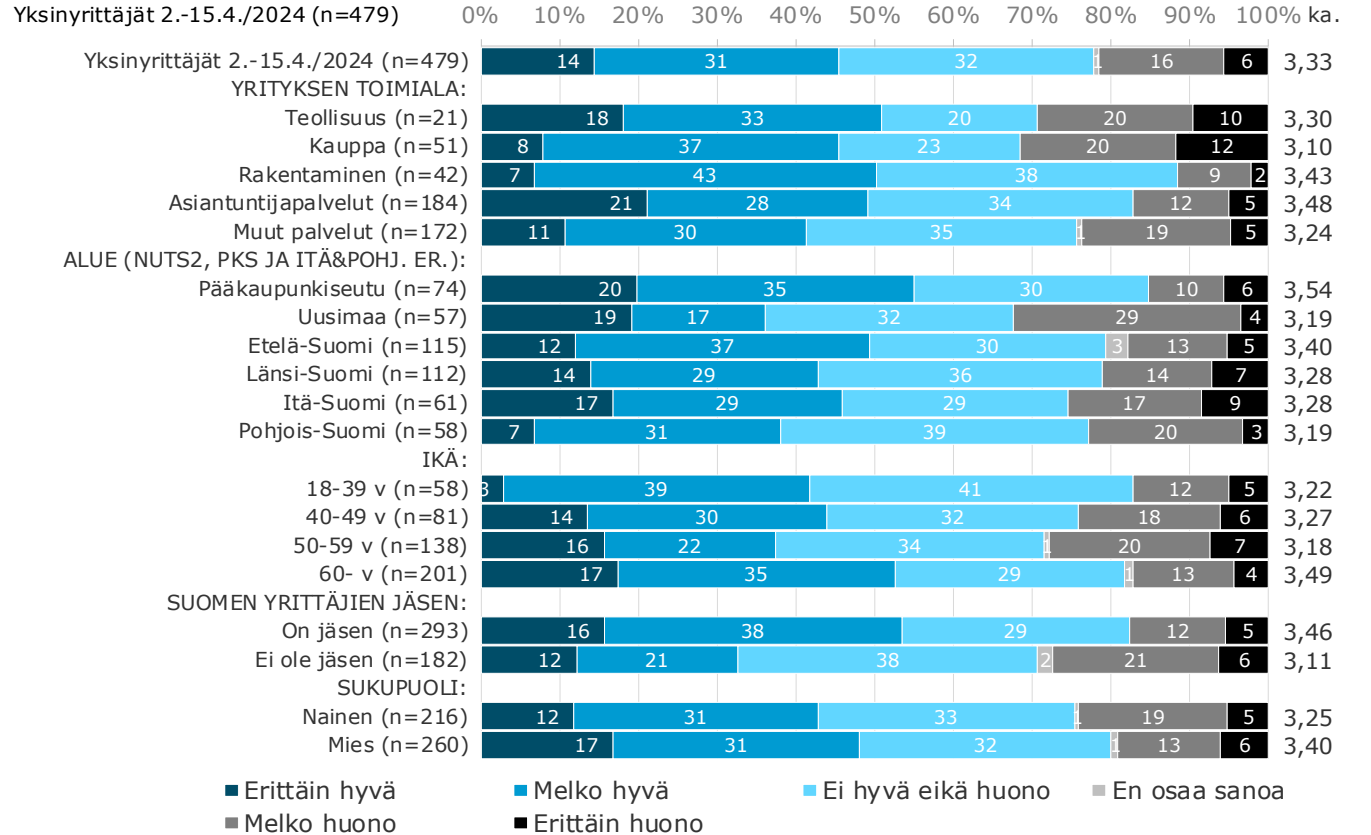
Huhtikuu 2.-15./2024 (n=1076)



Yksinyrittäjät 2.-15.4./2024 (n=479)



Mikä on yrityksesi taloudellinen tilanne tällä hetkellä?



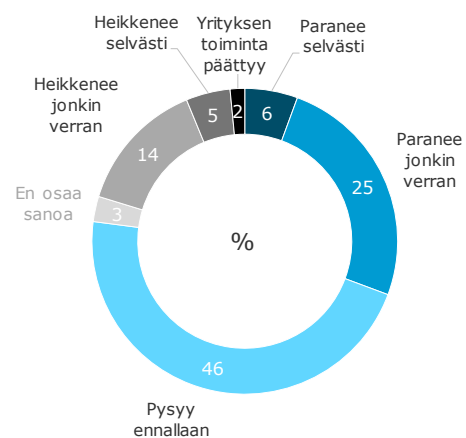
Yksinyrittäjissä on hieman enemmän vastaajia, jotka arvioivat yrityksensä tilanteen melko tai erittäin huonoksi ja vähemmän niitä, joilla tilanne on melko tai erittäin hyvä.

Miten arviot yrityksesi taloudellisen tilanteen kehittyvän seuraavan vuoden aikana?

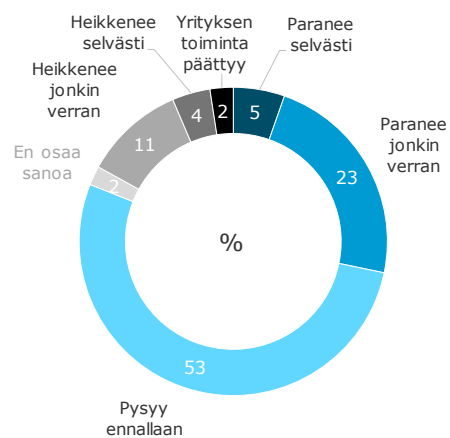
Yksinyrittäjävastaajien usko yrityksen tulevaan taloudelliseen kehitykseen ei poikkea merkittävästi kaikista vastaajista, joskin heistä suurempi osa arvioi yrityksensä taloudellisen tilanteen pysyvän ennallaan.

Vahvin usko yrityksen taloudellisen tilanteen paranemiseen yksinyrittäjistä on asiantuntijapalveluita tuottavilla vastaajilla ja nuoremmilla yrittäjillä. Rakentamisen parissa toimivat puolestaan arvioivat muita useammin tilanteen heikenevän, mikä lienee seurausta toimialan erittäin haastavasta tilanteesta.

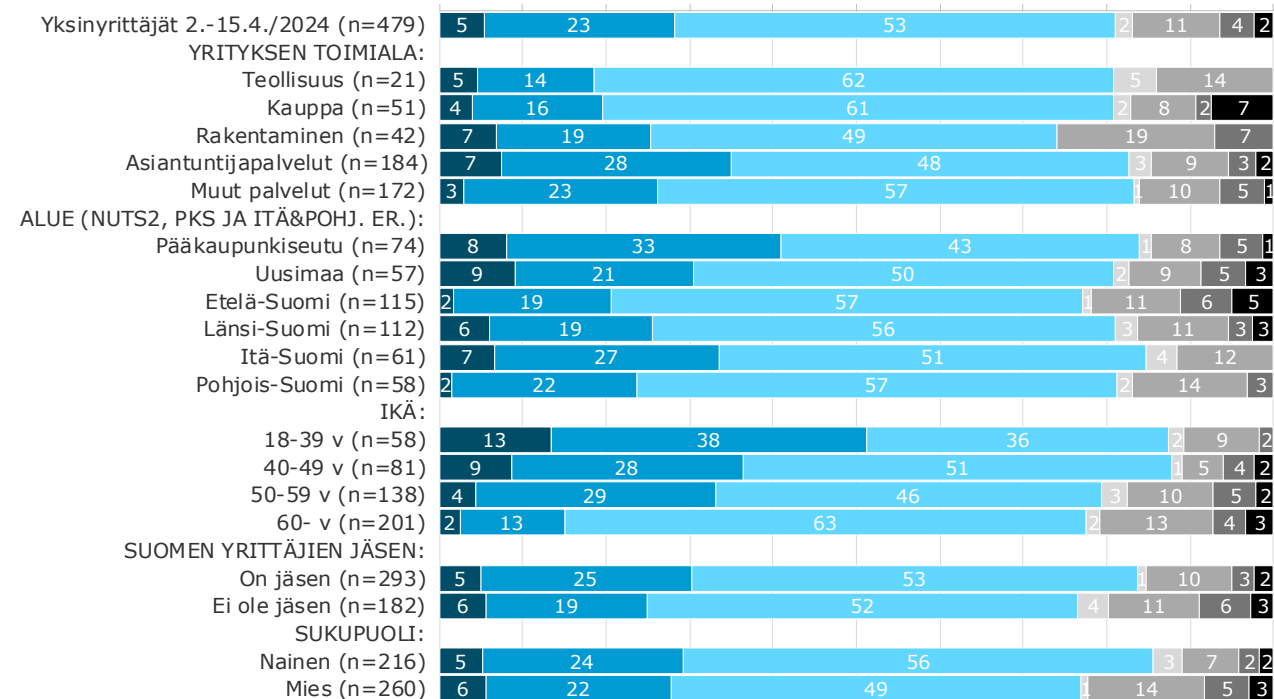
Huhtikuu 2.-15./2024 (n=1076)



Yksinyrittäjät 2.-15.4./2024 (n=479)



Yksinyrittäjät 2.-15.4./2024 (n=479) 0% 10% 20% 30% 40% 50% 60% 70% 80% 90% 100%



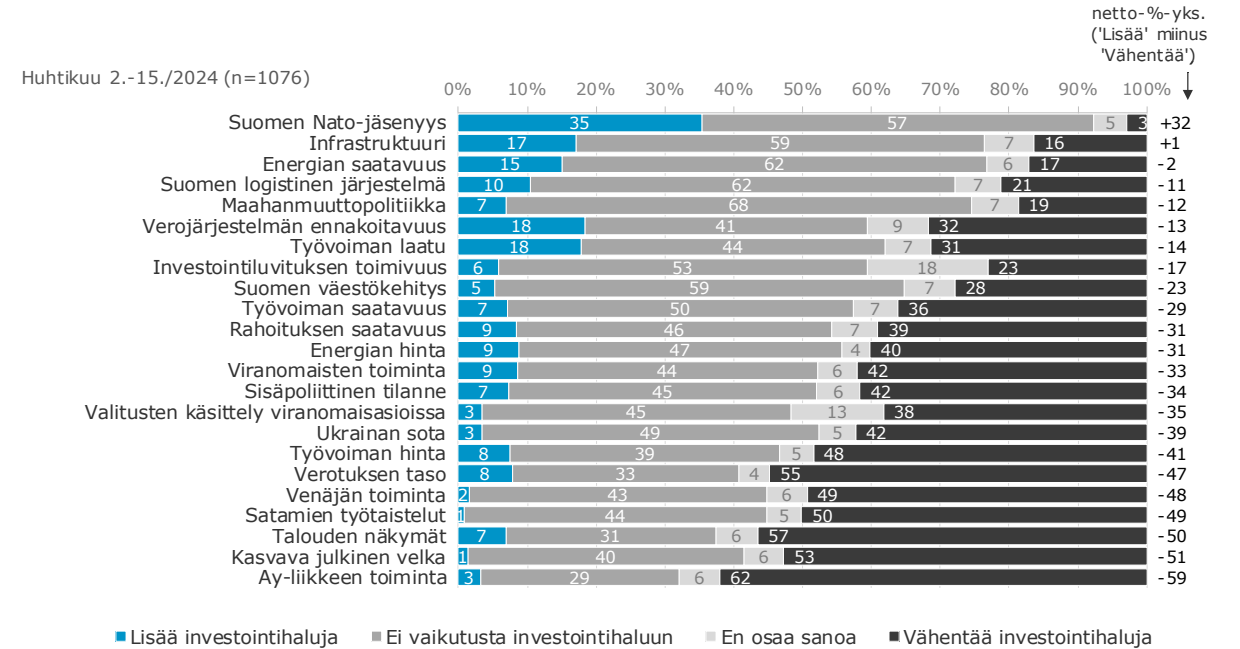
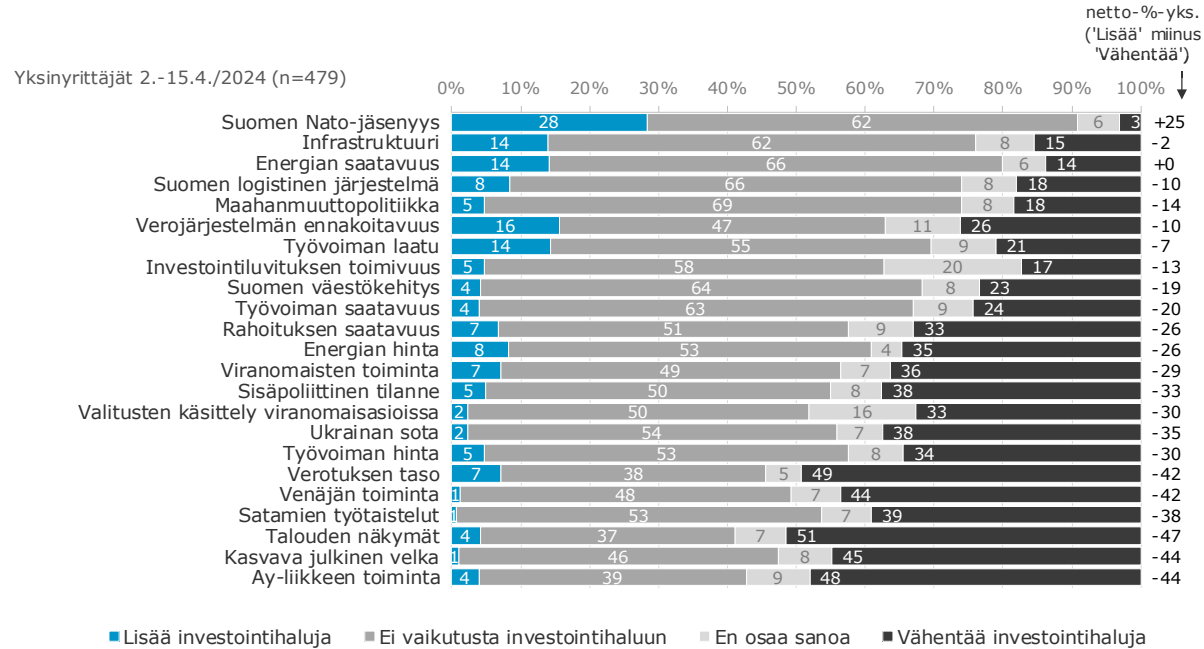
■ Paranee selvästi
■ Paranee jonkin verran
■ Pysyy ennallaan
■ Heikkenee jonkin verran
■ Heikkenee selvästi
■ Yrityksen toiminta päättyy

Investointihalukkuus

Vastaajilta kysyttiin eri asioiden vaikutusta heidän yrityksensä investointihalukkuuteen. Yksinyrittäjien vastaukset seuraavat pitkälti kaikkien vastaajien näkemyksiä, kun vertaillaan miten eri asiat lisäävät investointihalukkuutta. Yksinyrit-

täjävastaajat näkivät kuitenkin muita vastaajia harvemmin esitettyjen asioiden vähentävän heidän investointihalukkuuttaan.

Miten arvioit seuraavien asioiden vaikutusta yrityksesi investointihalukkuuteen Suomeen?



Kun summataan eri seikkojen osalta ne vastaajat, jotka arvioivat asian vaikuttavan investointihalukkuuteen lisäävästi niihin vastaajiin, jotka arvioivat asian vaikuttavan vähentävästi huomataan, että vain Nato-jäsenyys koettiin sekä kaikkien vastaajien että yksinyrittäjien osalta selvästi investointihalukkuutta lisäävä. Ainoat asiat, joissa yksinyrittäjät arvioivat koko vastaajajoukkoa useammin vaikutuksen investointihalukkuuteen olevan vähentävä, on infrastruktuuri ja maahanmuuttopolitiikka.

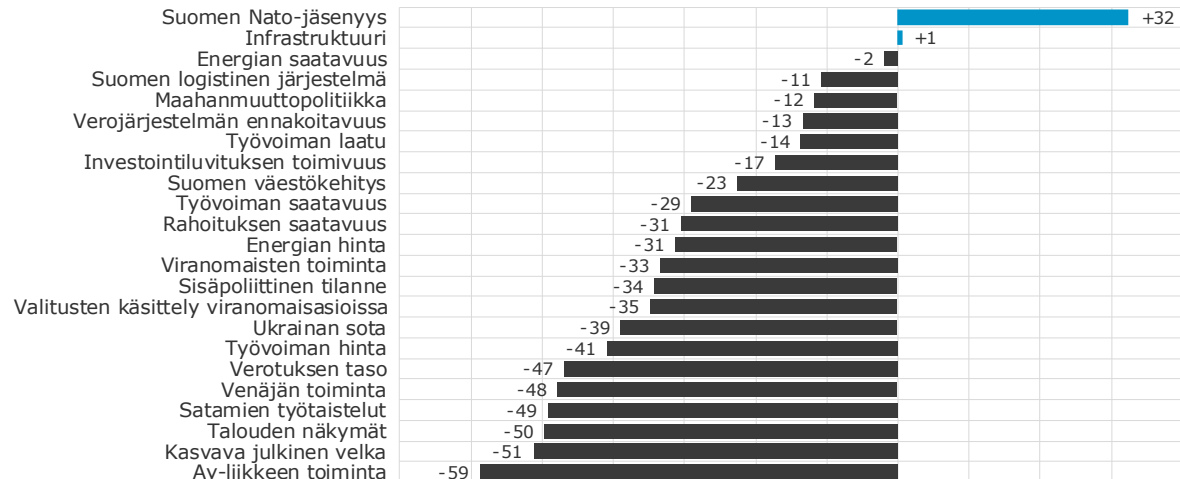
Yksinyrittäjävastaajat näkivät kuitenkin muita vastaajia harvemmin esitettyjen asioiden vähentävän heidän investointihalukkuuttaan.

Miten arvioit seuraavien asioiden vaikutusta yrityksesi investointihalukkuuteen Suomeen?

Huhtikuu 2.-15./2024 (n=1076)

netto-%-yks. ('Lisää' miinus 'Vähentää')

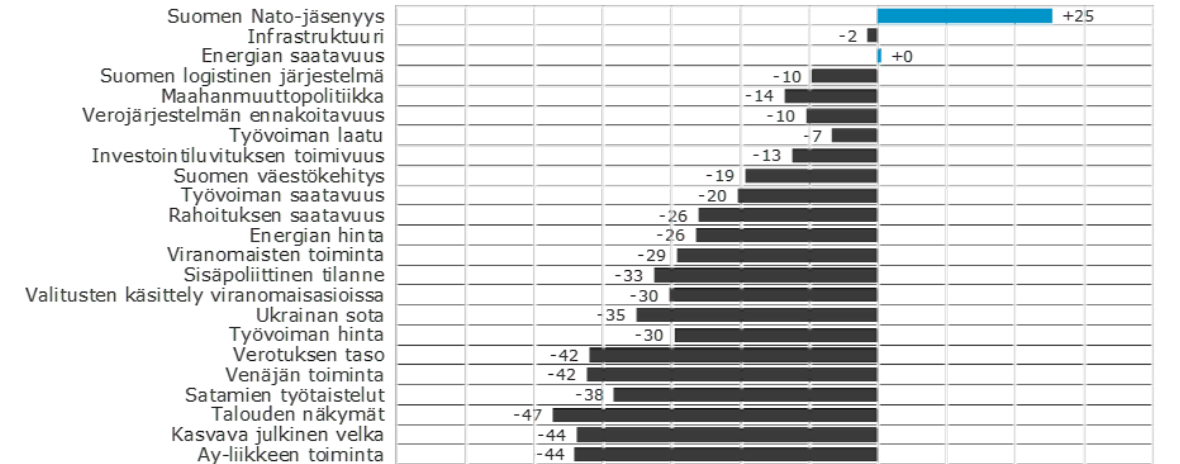
-70% -60% -50% -40% -30% -20% -10% 0% 10% 20% 30% 40%



Yksinyrittäjät 2.-15.4./2024 (n=479)

netto-%-yks. ('Lisää' miinus 'Vähentää')

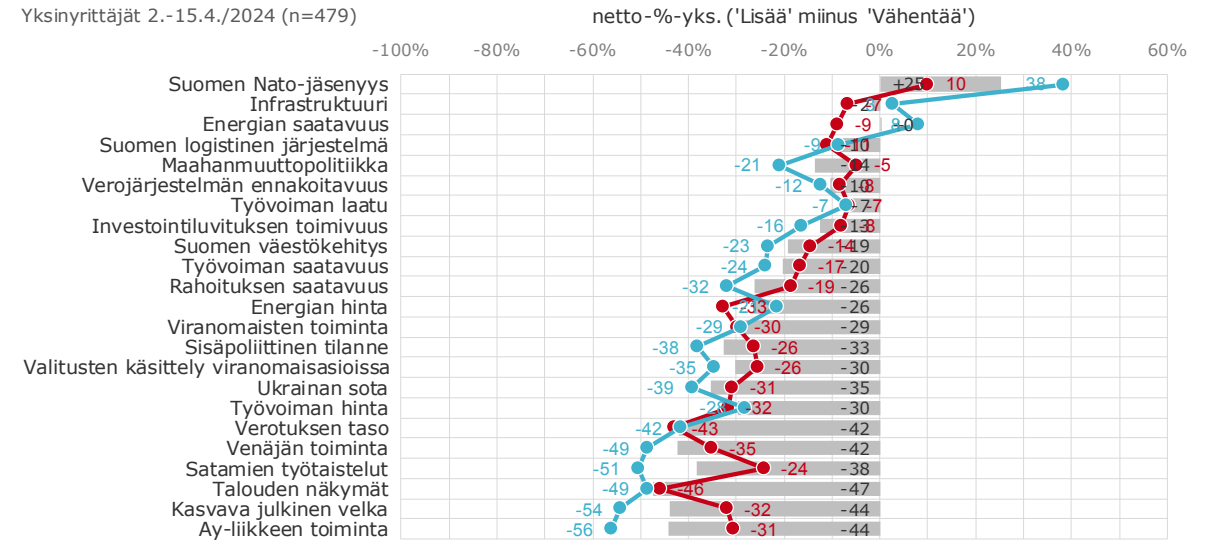
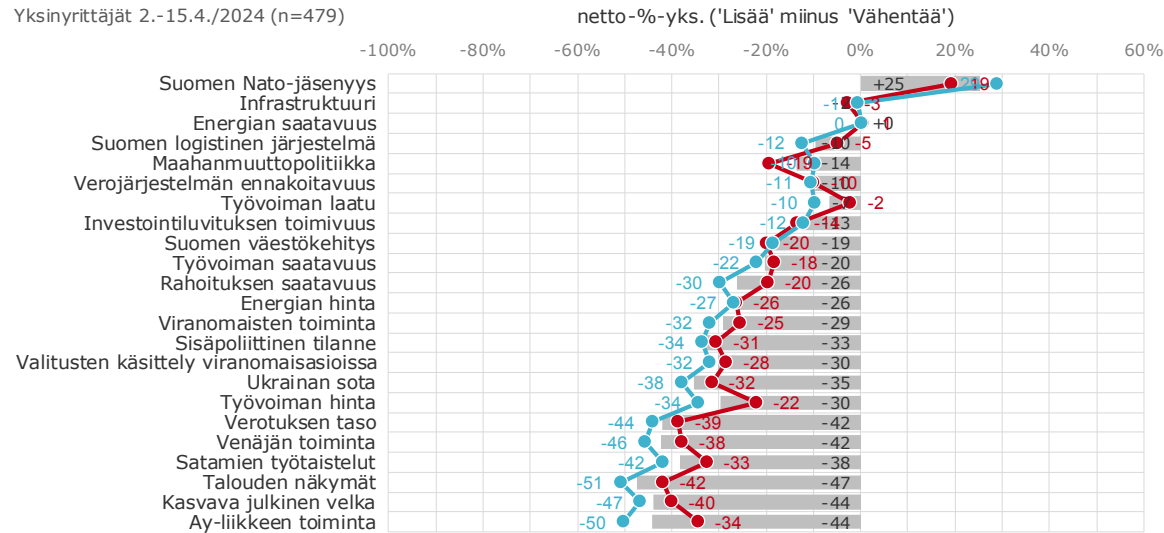
-70% -60% -50% -40% -30% -20% -10% 0% 10% 20% 30% 40%



Yksinyrittäjävastaajaryhmän sisällä Suomen Yrittäjien jäsenet näkevät esitetyissä asioissa muita vastaajia enemmän investointihalukkuutta vähentäviä seikkoja. Vain Nato-jäsenyys, infrastruktuuri ja maahanmuuttopolitiikka nähdään ei-jäsenten ryhmässä jäseniä useammin halukkuutta vähentävinä asioina.

Sukupuolen mukaan jaoteltuna miesyksinyrittäjät kokevat naisyksinyrittäjiä enemmän esitettyjen seikkojen vähentävän investointihalukkuutta. Naisvastaajien suhdeluku on pienempi Nato-jäsenyyden, infrastruktuurin, energian saatavuuden, logistisen järjestelmän, energian ja työvoiman hinnan sekä verotuksen tason osalta.

Miten arvioit seuraavien asioiden vaikutusta yrityksesi investointihalukkuuteen Suomeen?



SUOMEN YRITTÄJIEN JÄSEN: ■ Yksinyrittäjät 2.-15.4./2024 (n=479) ● Ei ole jäsen (n=182) ● On jäsen (n=293)

SUKUPUOLI: ■ Yksinyrittäjät 2.-15.4./2024 (n=479) ● Nainen (n=216) ● Mies (n=260)

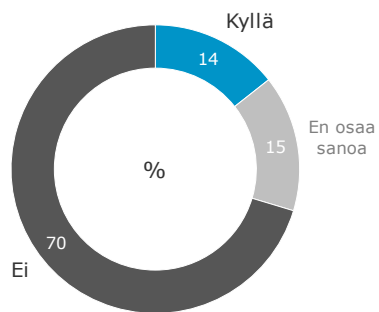
Kasvun kannustimet

Kysyttäessä kannusteista kasvattaa yritystä Suomessa valtaosa vastaajista kokee, ettei riittäviä kannustimia ole tarjolla. Yksinyrittäjät ovat hieman muita vastaajia positiivisempia vastauksissaan.

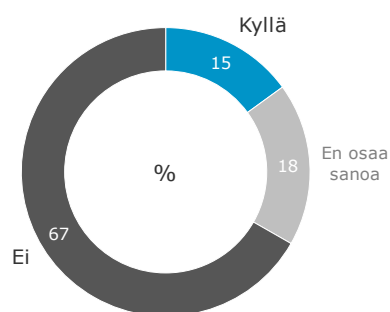
Rakentamisen ja teollisuuden parissa toimivat yksinyrittäjävastaajat näkevät tilanteen muita toimialoja valoisampana. Myös kaikkein vanhimpien vastaajien joukossa jopa yli viidennes katsoo, että kannustimia on riittävästi.

Alueittain tarkasteltuna eniten esteitä kasvulle nähdään Itä- ja Pohjois-Suomessa. Naisvastaajat arvioivat miehiä useammin, ettei riittäviä kannustimia ole.

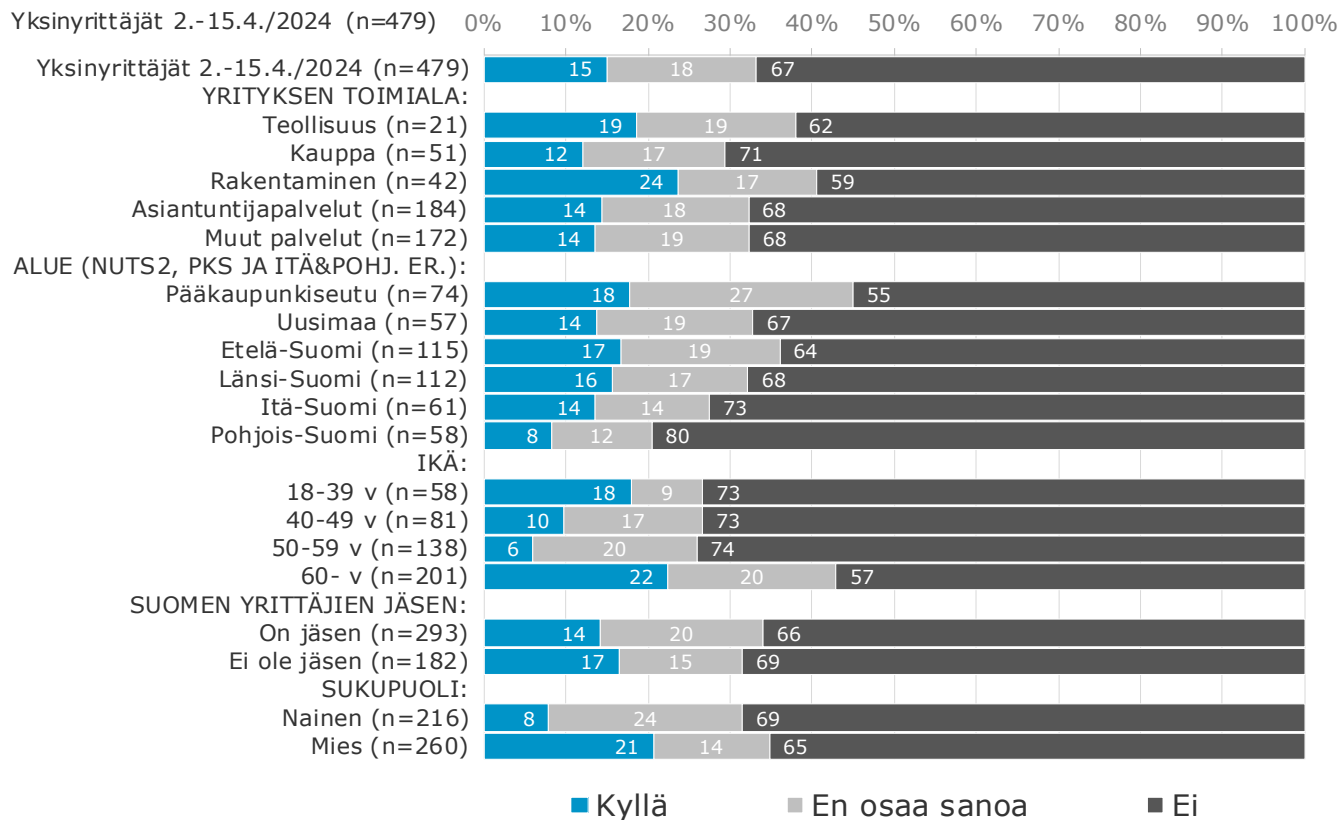
Huhtikuu 2.-15./2024 (n=1076)



Yksinyrittäjät 2.-15.4./2024 (n=479)



Onko Suomessa yrittäjillä riittävästi kannustimia kasvattaa yritystä?

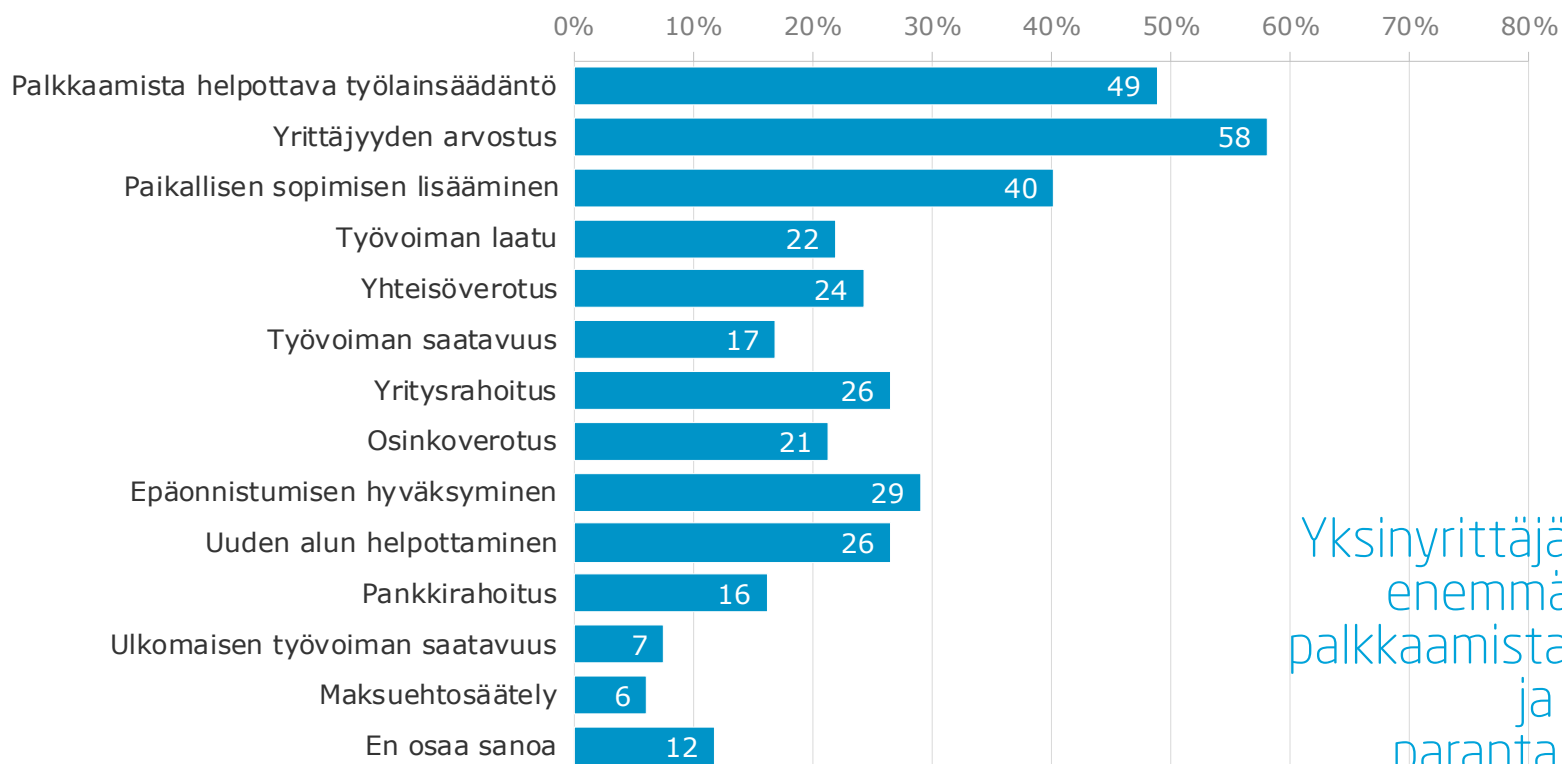


Rakentamisen ja teollisuuden parissa toimivat yksinyrittäjävastaajat näkevät tilanteen muita toimialoja valoisampana.

Yksinyrittäjävastaajat kaipaavat erityisesti enemmän yrittäjyyden arvostusta, palkkaamista helpottavaa työlainsäädäntöä ja paikallista sopimista parantamaan kasvun kannustimia.

Minkä pitäisi muuttua, jotta kasvuun olisi enemmän kannusteita? Voit valita useita vaihtoehtoja.

Yksinyrittäjät 2.-15.4./2024 (n=479)



Yksinyrittäjävastaajat kaipaavat erityisesti enemmän yrittäjyyden arvostusta, palkkaamista helpottavaa työlainsäädäntöä ja paikallista sopimista parantamaan kasvun kannustimia.

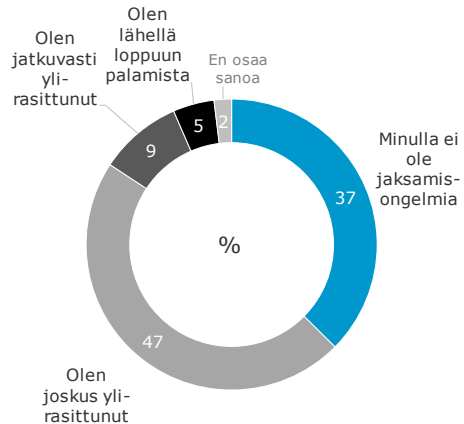
HYVINVOINTI JA JAKSAMINEN

Töissä jaksaminen

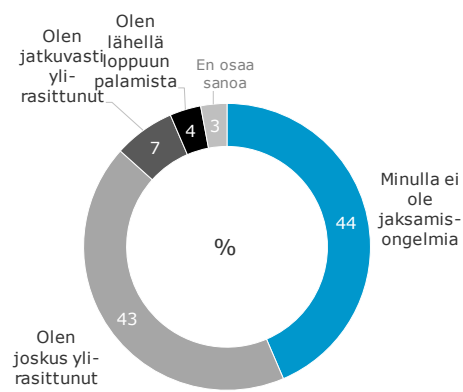
Kaikista yrittävistä 14 prosenttia on lähellä loppuun palamista tai jatkuvasti yllirasittunut. Vastaava osuus on yksinyrittävistä 11 prosenttia. Yksinyrittävistä kokevat selkeästi muita vastaajia useammin, ettei heillä ole lainkaan jaksamisongelmia.

Yksinyrittävistä eniten haasteita jaksamisen kanssa on teollisuuden ja kaupan alan yrittäjillä.

Huhtikuu 2.-15./2024 (n=1076)

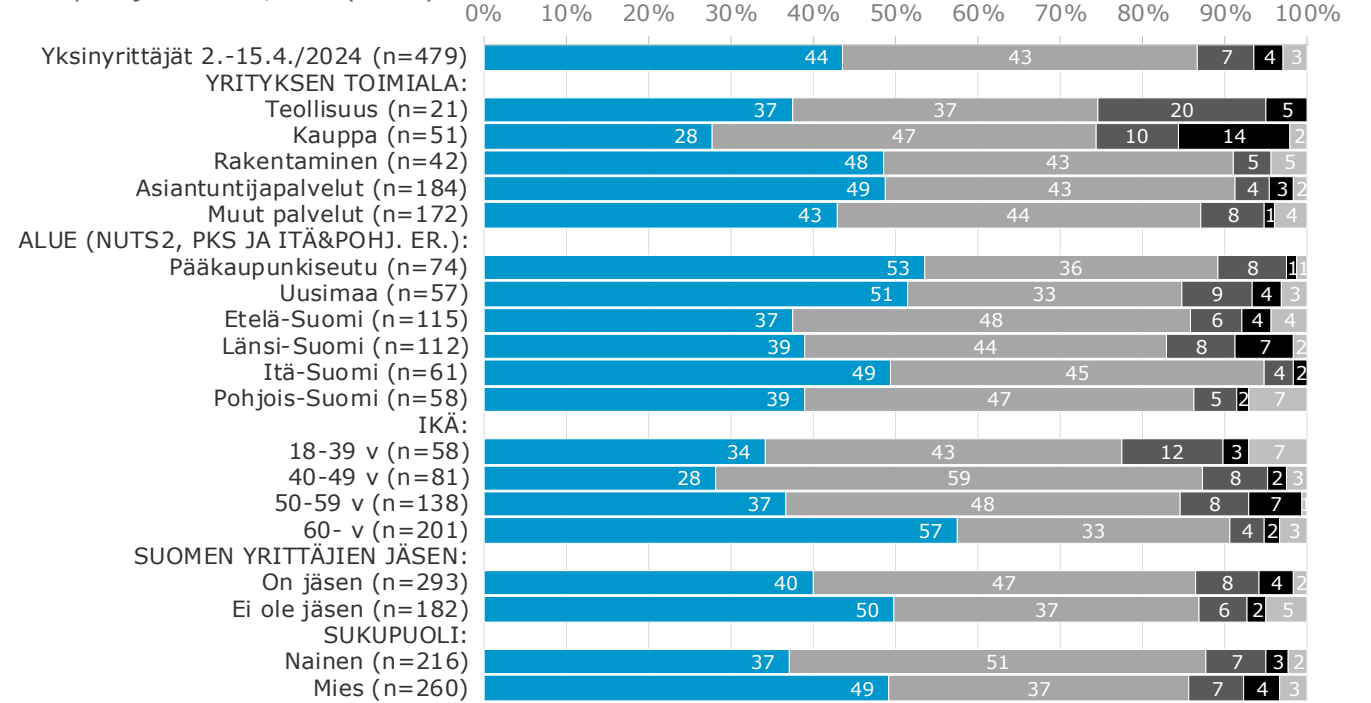


Yksinyrittäjät 2.-15.4./2024 (n=479)



Miten jaksat töissä?

Yksinyrittäjät 2.-15.4./2024 (n=479)



- Minulla ei ole jaksamisongelmia
- Olen joskus yllirasittunut
- Olen jatkuvasti yllirasittunut
- Olen lähellä loppuun palamista
- En osaa sanoa

Yksinyrittävistä kokevat selkeästi muita vastaajia useammin, ettei heillä ole lainkaan jaksamisongelmia.

Yksinyrittäjät ymmärtävät hyvin jaksamisensa vaikutuksen yrityksensä toimintaan, ovathan he lähes aina toiminnan tärkein yksittäinen tekijä. Kuitenkin vain hyvin harva yksinyrittäjä on hakenut apua työssäjaksamiseen. Tätä tietoa voidaan pitää jossain määrin huolestuttavana.

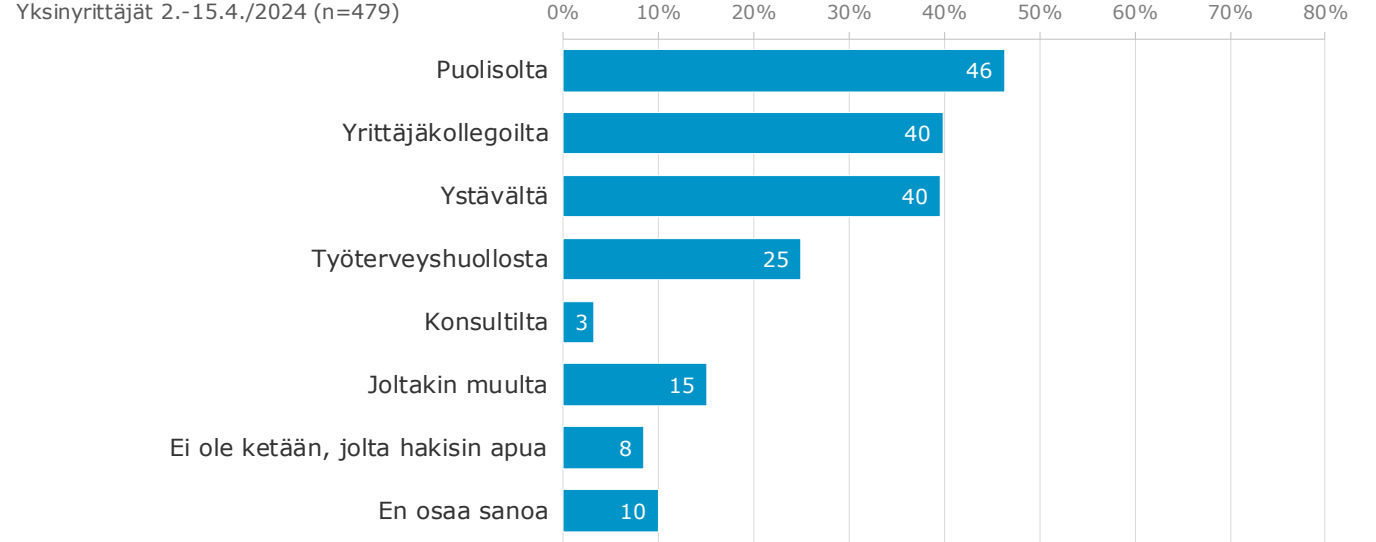
Yksinyrittäjävastaajien arjen turva löytyy useimmiten puolisoista, ystävästä tai yrittäjäkolegasta⁴. Työterveyshuolto on järjestettynä vain pienellä osalla yksinyrittäjistä⁵. Huolestuttavan moni vastaaja ilmoittaa, ettei heillä ole ketään, jolta hakea apua.

Huolestuttavan moni vastaaja ilmoittaa, ettei heillä ole ketään, jolta hakea apua.

⁴ Joskus nämä kaikki saattavat olla sama henkilö.

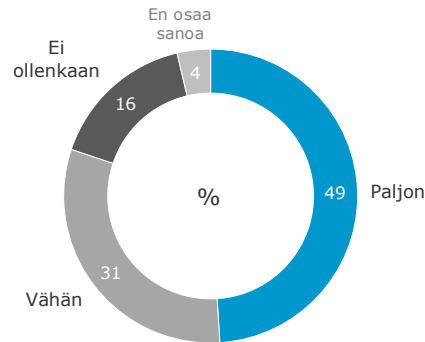
⁵ Kts. sivu 27.

Keneltä hakisit apua, jos koet jaksamisongelmia? Voit valita useita.



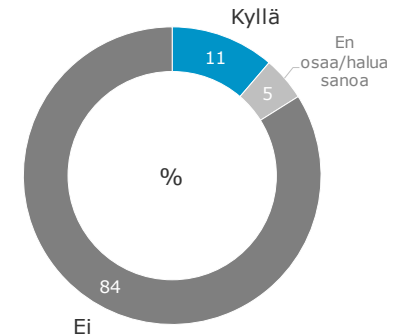
Miten jaksamisesi vaikuttaa yrityksesi toimintaan?

Yksinyrittäjät 2.-15.4./2024 (n=479)



Oletko hakenut apua työssäjaksamiseen?

Yksinyrittäjät 2.-15.4./2024 (n=479)



Työhön keskittyminen ja stressi

Lähes kaikki yksinyrittävastaajat pystyvänsä keskittymään työhönsä vähintään kohtalaisesti, vaikka jaksamisen haasteita on.

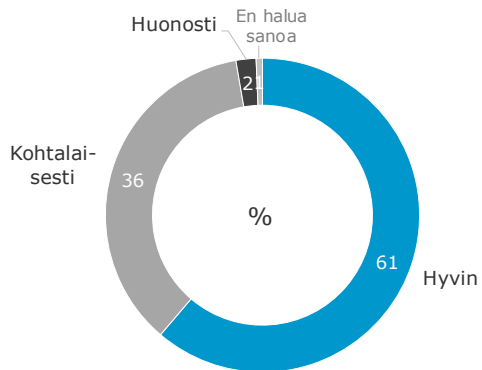
Stressiä työssä aiheuttaa yksinyrittäjille erityisesti kiire ja tulospainet. Vastauksissa on kuitenkin merkittävää hajontaa, kun niitä tarkastellaan vastaajan toimialan mukaan.

Teollisuudessa stressiä syntyy kiireen lisäksi lakoista, byrokratiasta, terveydentilasta työntekijäpulasta ja kasvusta. Rakentamisessa kiire on suurinta, mutta myös asiakkaat aiheuttavat muita toimialoja enemmän stressiä. Kaupan alalla korostuvat tulospainet, terveydentila, sota Euroopassa ja kasvu. Asiantuntijapalveluissa koetaan keskimääräistä useammin stressiä asiakkaista ja muissa palveluissa tulospainesta, työn ja perhe-elämän yhteensovittamisesta, terveydentilasta ja sodasta Euroopassa

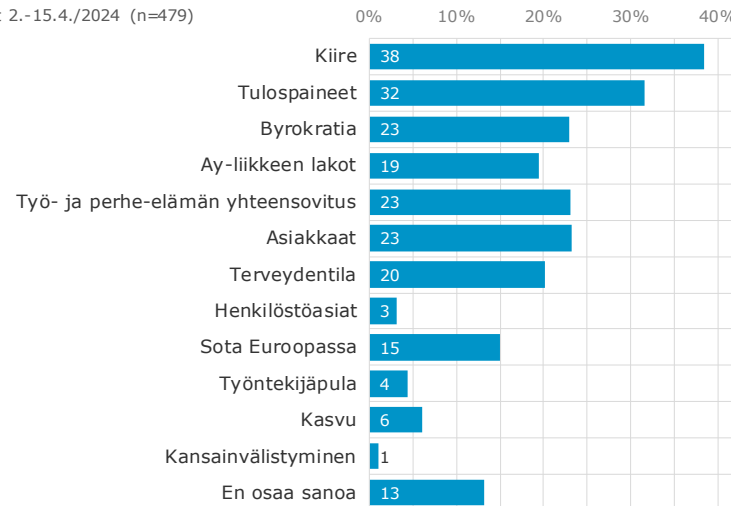
Mikä aiheuttaa työssäsi stressiä? Voit valita useita vaihtoehtoja.

Miten pystyt keskittymään työhösi?

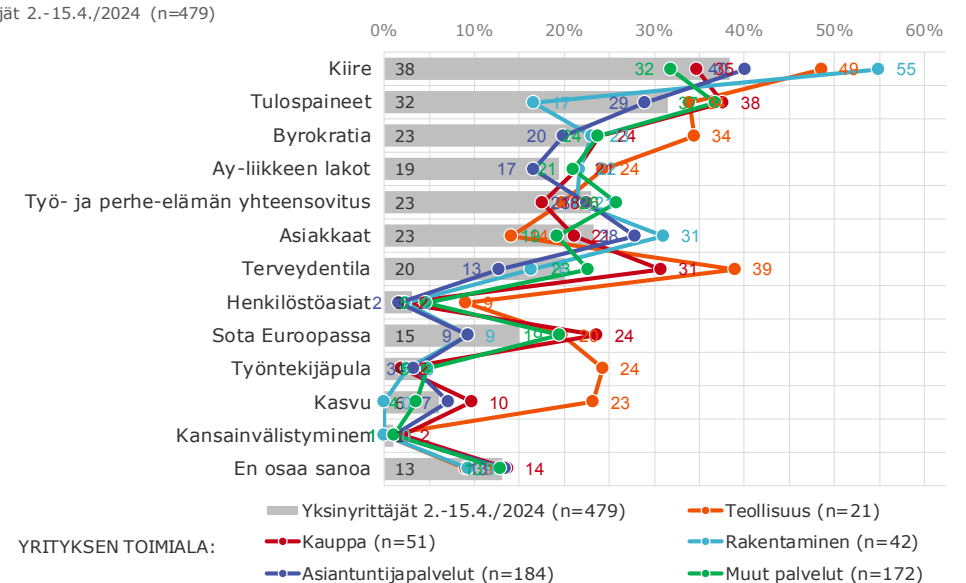
Yksinyrittäjät 2.-15.4./2024 (n=479)



Yksinyrittäjät 2.-15.4./2024 (n=479)



Yksinyrittäjät 2.-15.4./2024 (n=479)

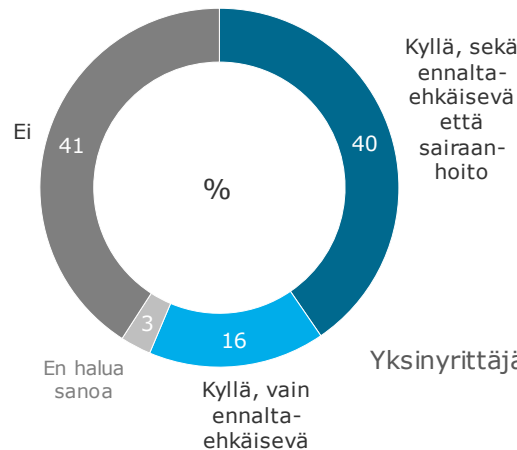


Työterveyshuollon palvelut

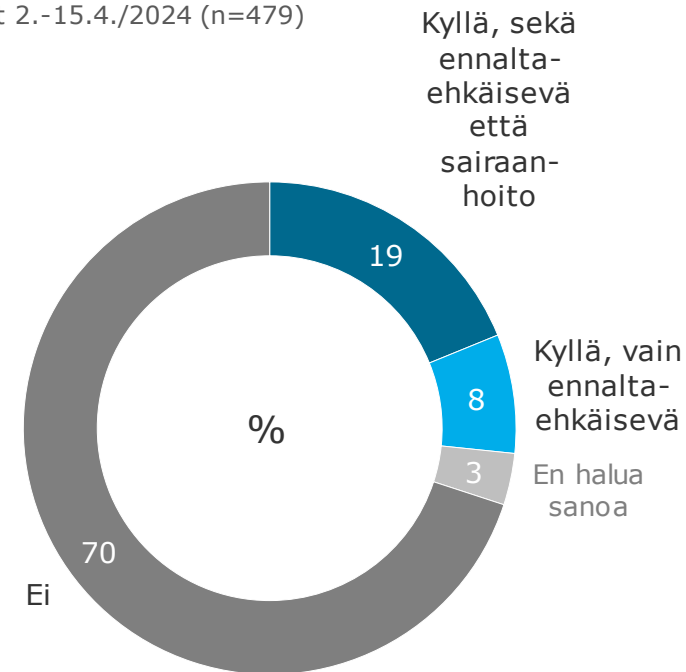
Työterveyshuollon palveluiden järjestäminen yrittäjälle itselleen ei ole pakollista. Kun kaikista vastaajista työterveyshuollon palvelut on käytössä 56 prosentilla, niin yksinyrittävistä vastaajista palveluiden piirissä on vain noin joka neljäs. Usein palvelut hankitaan samaan aikaan yrittäjälle ja työntekijälle, joten ero vastauksissa on hyvin ymmärrettävä.

Onko käytössäsi työterveyshuoltopalvelut?

Huhtikuu 2.-15./2024 (n=1076)



Yksinyrittäjät 2.-15.4./2024 (n=479)



AJANKOHTAINEN TYÖMARKKINATILANNE

Suhtautuminen työmarkkinatilanteeseen

Kysyttäessä yleistä suhtautumista⁶ hallituksen suunnittelemiin työmarkkinauudistuksiin lähes kaksi kolmasosaa kaikista yrittäjistä ja myös yli puolet yksinyrittäjistä ilmaisi kannattavansa uudistuksia.

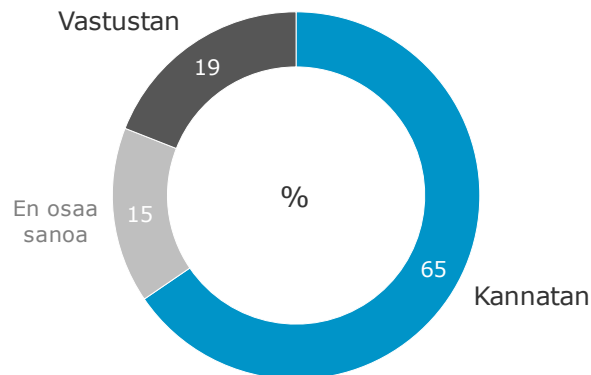
Ammattiyhdistysliike järjesti keväällä useita poliittisia lakkoja vastustaessaan hallituksen suunnittelemaa työmarkkinauudistuksia. Yrittäjiltä kysyttiin suhtautumista juuri kyselyhetkellä käynnissä olleisiin lakkoihin. Kaikista yrittäjistä kahdeksan kymmenestä ja yksinyrittäjistäkin seitsemän kymmenestä vastusti ko. toimintaa.

⁶Vastaajille ei yksilöity uudistuksia tai kysytty mistään yksittäisestä uudistuksesta pl. ensimmäisen päivän palkaton poissaolo työkyvyttömyystilanteissa (kts. sivu 32).

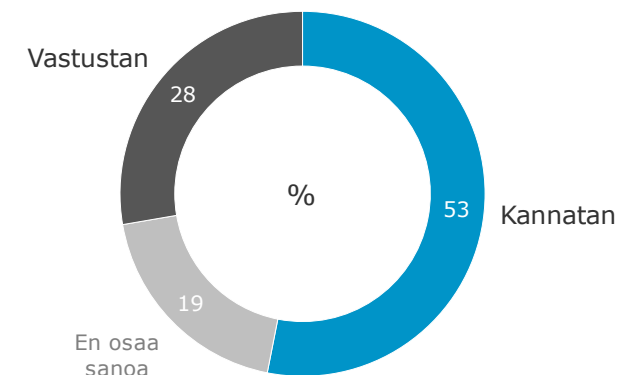
Lakot kohdistuivat eri tavoilla eri toimialoille ja paikkakunnille. Ymmärrettävästi lakkojen kielteiset vaikutukset osuivat enemmän työllistäviin yrityksiin, mutta myös yksinyrittäjä-vastaajista jopa yli kolmannes vastaa lakkojen vaikuttaneen kielteisesti nimenomaan heidän yrityksensä toimintaan.

Miten suhtaudut hallituksen työmarkkinauudistuksiin?

Huhtikuu 2.-15./2024 (n=1076)

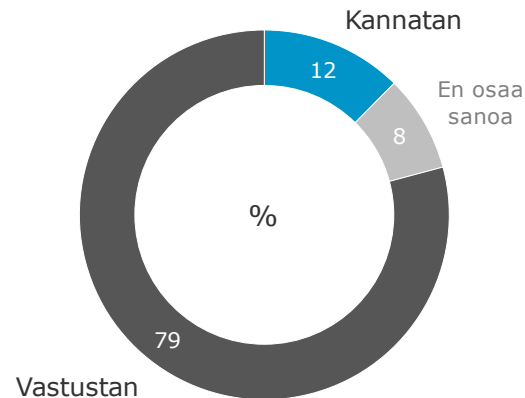


Yksinyrittäjät 2.-15.4./2024 (n=479)

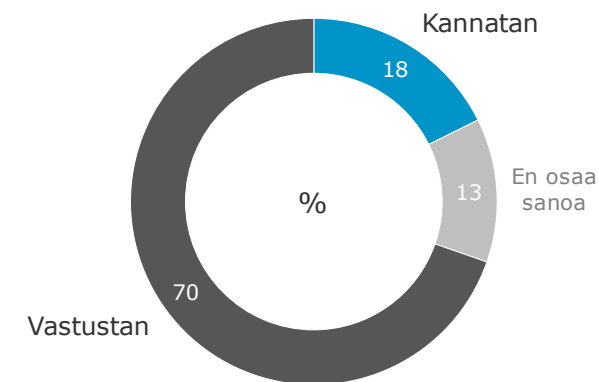


Miten suhtaudut ay-liikkeen poliittisiin lakkoihin?

Huhtikuu 2.-15./2024 (n=1076)



Yksinyrittäjät 2.-15.4./2024 (n=479)

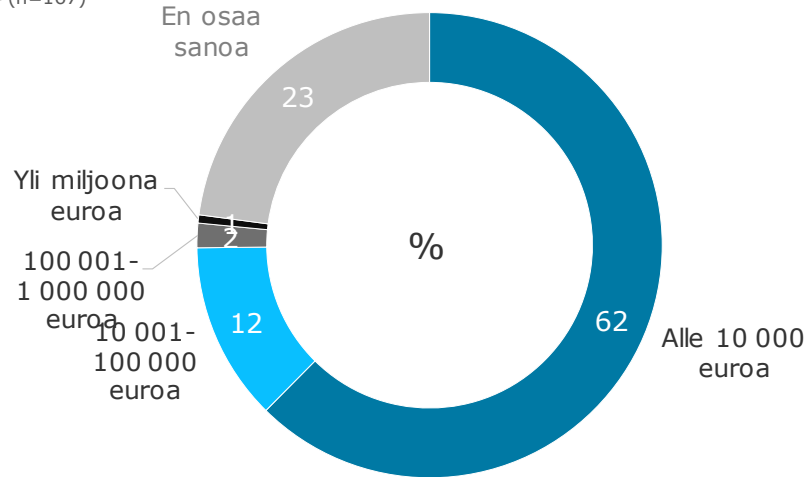


Erityisen suuri kielteinen vaikutus on ollut teollisuudessa ja kaupan alalla toimivien yksinyrittäjien yritystoimintaan. Molemmilla toimialoilla selvästi yli puolet vastaajista raportoi kielteisistä vaikutuksista.

Niiltä vastaajilta, jotka ilmoittivat lakoilla olleen kielteisiä vaikutuksia heidän yritystoimintaansa, kysyttiin kielteisten taloudellisten vaikutusten suuruusluokkaa. Valtaosalla kielteisiä vaikutuksia kokeneista yksinyrittäjävastaajista vaikutuksen suuruus oli alle 10 000 euroa.

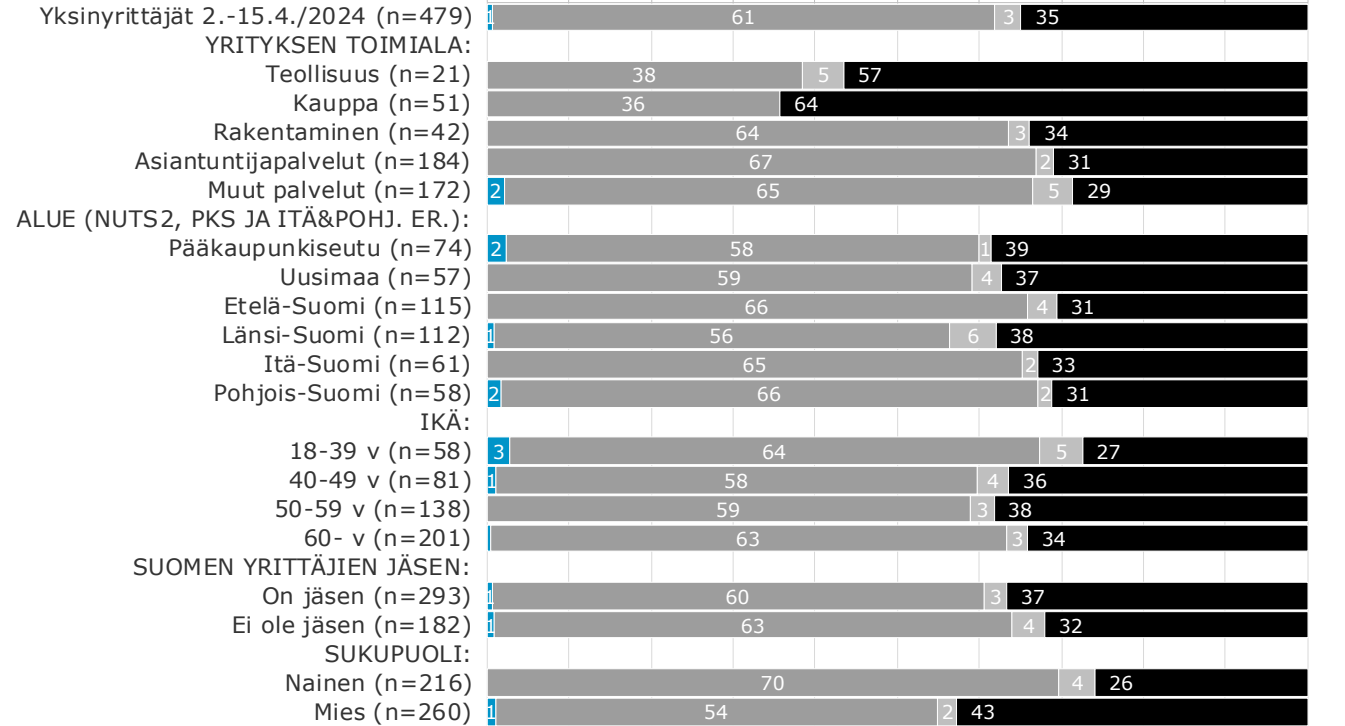
(Jos kielteisiä vaikutuksia) Kuinka suurina lakkojen kielteiset taloudelliset vaikutukset yrityksesi ovat olleet?

Yksinyrittäjät 2.-15.4./2024 (n=167)



Minkälaisia vaikutuksia ay-liikkeen lakoilla on ollut yrityksesi toimintaan?

Yksinyrittäjät 2.-15.4./2024 (n=479) 0% 10% 20% 30% 40% 50% 60% 70% 80% 90% 100%



■ Myönteisiä vaikutuksia ■ Ei vaikutusta ■ En osaa sanoa ■ Kielteisiä vaikutuksia

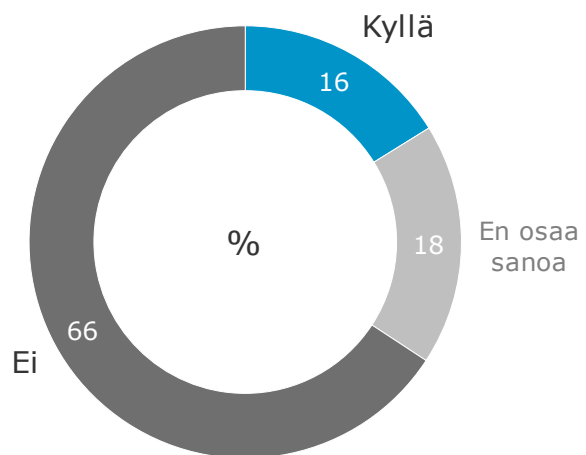
Osaava työvoima

Myös osa yksinyrittäjistä hakee kasvua rekrytoimalla työntekijöitä. Kyselyn vastaajista noin joka kuudes ilmoittaa, että heillä on ollut vaikeuksia löytää osaavaa työvoimaa ja joka seitsemäs, että osaavan työvoiman puute on ollut yrityksen kasvun este⁷.

⁷Toki kyselyssä ei kysytty halukkuudesta kasvaa tai kasvaa nimenomaan työntekijöitä palkkaamalla, joten täysin varmasti emme voi sanoa miten suuri ongelma osaavan työvoiman puute yksinyrittäjille on.

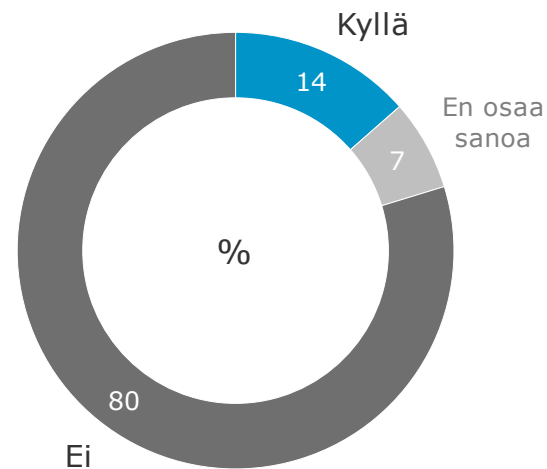
Onko yrityksellänne ollut vaikeuksia löytää osaavaa työvoimaa?

Yksinyrittäjät 2.-15.4./2024 (n=479)



Onko osaavan työvoiman puute ollut yrityksenne kasvun este?

Yksinyrittäjät 2.-15.4./2024 (n=479)



Ensimmäisen sairauspäivän palkattomuus

Vastaajilta kysyttiin heidän suhtautumistaan hallituksen esitykseen säätää työntekijöiden ensimmäinen sairauspäivä palkattomaksi⁸.

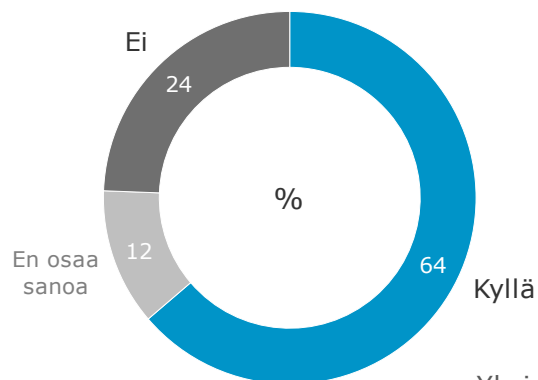
Yksinyrittävastaajat kannattavat muita vastaajia harvemmin ensimmäisen sairauspäivän palkattomuutta, mutta myös heistä yli puolet kannattaa ajatusta, kun kolme vastaajaa kymmenestä oli vastakkaista mieltä.

Ensimmäisen sairauspäivän palkattomuus saa eniten kannatusta teollisuuden, kaupan ja rakentamisen parissa toimivilta yksinyrittävastaajilta, vanhemmilta vastaajilta ja miesvastaajilta. Myös Suomen Yrittäjien jäsenet kannattavat ehdotusta todennäköisemmin kuin ei-jäsenet.

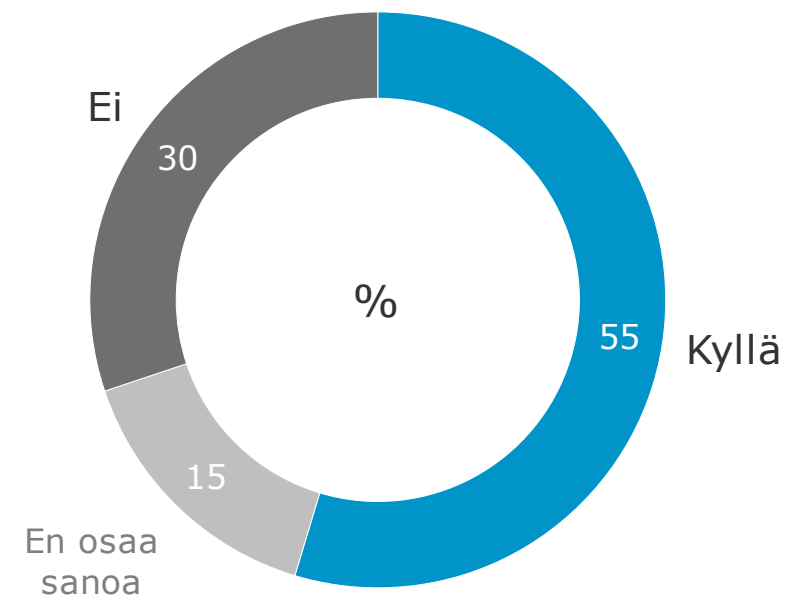
⁸ On hyvä huomata, että yrittäjille ensimmäinen sairauspäivä on jo nykyisin palkaton. Vakuutettua tuloa pienempää päivärahaa työkyvyttömälle aletaan maksaa toisesta työkyvyttömyyspäivästä lukien.

Pitääkö ensimmäisen sairauspäivän olla palkaton?

Huhtikuu 2.-15./2024 (n=1076)



Yksinyrittäjät 2.-15.4./2024 (n=479)



Yrittäjyyden puolesta.

Yrittäjät

KYLLIKINPORTTI 2, 00240 HELSINKI

PL 999, 00101 HELSINKI

(09) 229 221, TOIMISTO@YRITTAJAT.FI

WWW.YRITTAJAT.FI