

Pk-yritysbarometri

Alueraportti, Keski-Uusimaa



PK-YRITYSBAROMETRIN TOTEUTUS



TUTKIMUKSEN TARKOITUS

Pk-yritysbarometrissä on selvitetty suomalaisten pk-yritysten mielikuvia yleisestä suhdannekehityksestä ja oman yrityksen taloudellisesta kehityksestä. Lisäksi on tiedusteltu muun muassa yrityksen kasvuun, kansainvälistymiseen ja rahoitukseen liittyvistä tekijöistä. Tutkimuksen on toteuttanut Taloustutkimus Oy Suomen Yrittäjien, Finnvera Oyj:n sekä työ- ja elinkeinoministeriön toimeksiannosta.



TUTKIMUKSEN KOHDERYHMÄ JA OTANTA

Otantalähteenä on käytetty Tilastokeskuksen toimialaluokitusta TOL 2008, Profinder B2B yritysrekisteriä, sekä Suomen Yrittäjien jäsenrekisteriä, joista otanta on tehty kiintiöidyllä satunnaisotannalla. Otoksessa on kiintiöity yritysten toimiala, kokoluokka ja sijainti. Vastaajajoukon muodostaa 4155 kohderyhmän vaatimukset täyttävää pk-yrityksen edustajaa.



TIEDONKERUUMENETELMÄ

Tiedonkeruumenetelmänä on käytetty internetkyselyä. Vastaajat kutsuttiin kyselyyn sähköpostitse tai puhelimitse.



TIEDONKERUUN AJANKOHTA

Kesäkuu 2024-Heinäkuu 2024.

PK-YRITYSBAROMETRIN RAPORTOINNISTA JA TULOSTEN TULKINNASTA



TUTKIMUKSEN RAPORTOINTI

Tässä raportissa on esitetty Keski-Uusimaa tulosityhteenveto syksyn 2024 Pk-yritysbarometrin päätuloksista. Alueen tuloksia on verrattu pääosin koko maan tuloksiin ja suhdannenäkymien osalta myös lähialueiden tuloksiin. Tutkimustuloksissa aineisto on painotettu vastaamaan yritysten todellista toimiala- ja aluejakaumaa.



TULOSTEN TULKINTA

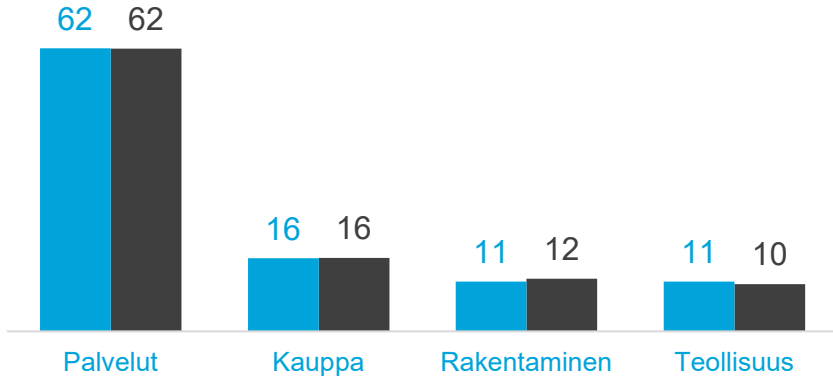
Tutkimustuloksissa esiintyy muutamissa kohdissa käsite saldoluku. Se kuvaa kyseisten kysymysten kohdalla positiivisista ja negatiivisista vastauksista laskettua prosenttilukujen erotusta. Esimerkiksi: Pk-yritysten yleiset suhdannenäkymät seuraavan vuoden aikana paranee 39,4 %, huononee 8,6 % saldoluku = +30,8 % ~31 %. HUOM. kaikissa laskelmissa käytetään tarkkoja, pyöristämättömiä lukuja, vaikka raportissa luvut esitetään kokonaisina ilman desimaaleja.

VASTAAJAYRITYSTEN TAUSTATIEDOT

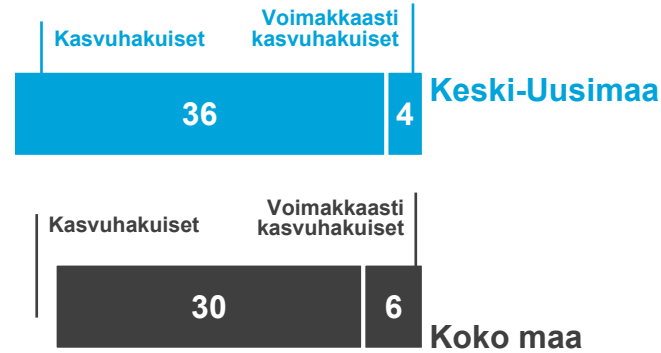
*Tulokset painottamattomista luvuista

Keski-Uusimaa n=137 Koko maa n=4155

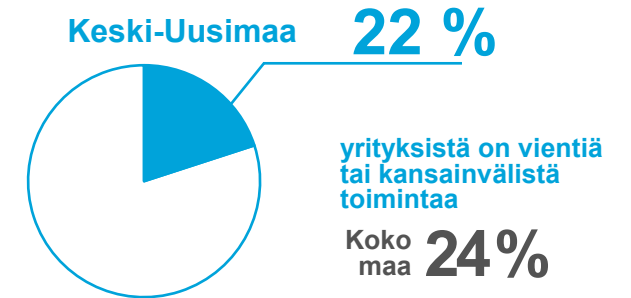
Päätoimiala (%)



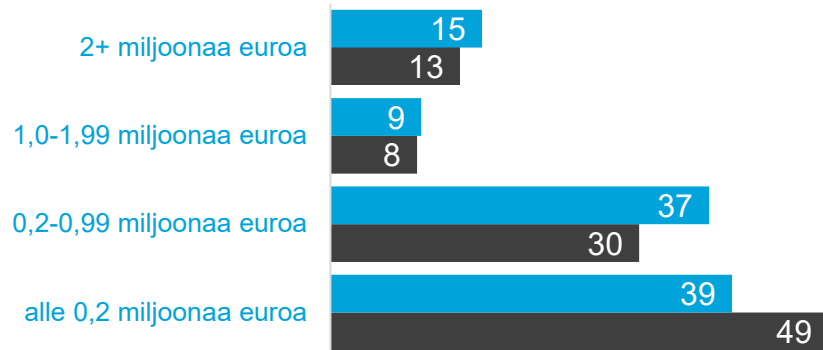
Yrityksen kasvuhakuisuus (%)



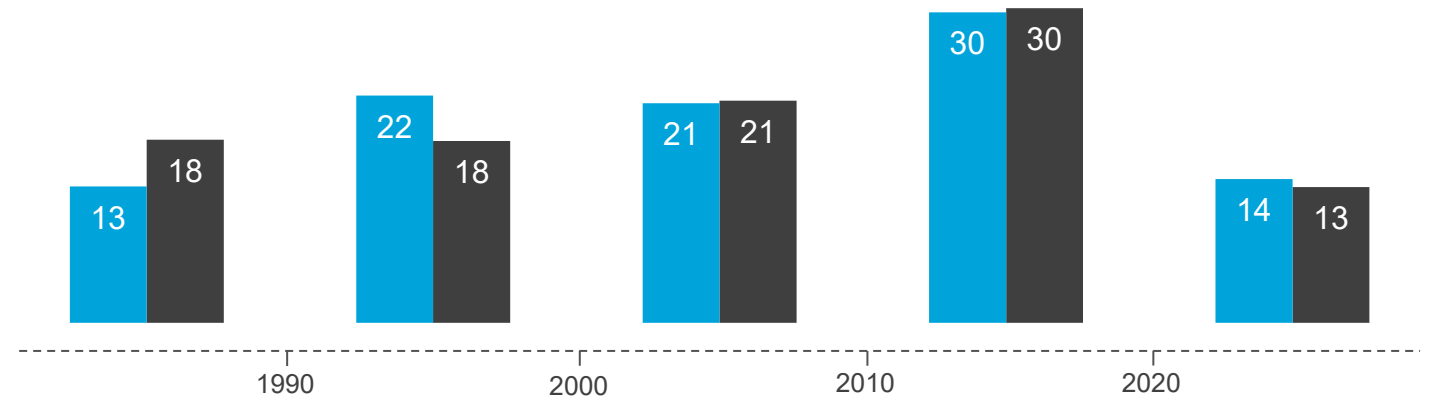
Vientiyritysten osuus (%)



Liikevaihto vuonna 2023 (%)



Yrityksen perustamisvuosi (%)



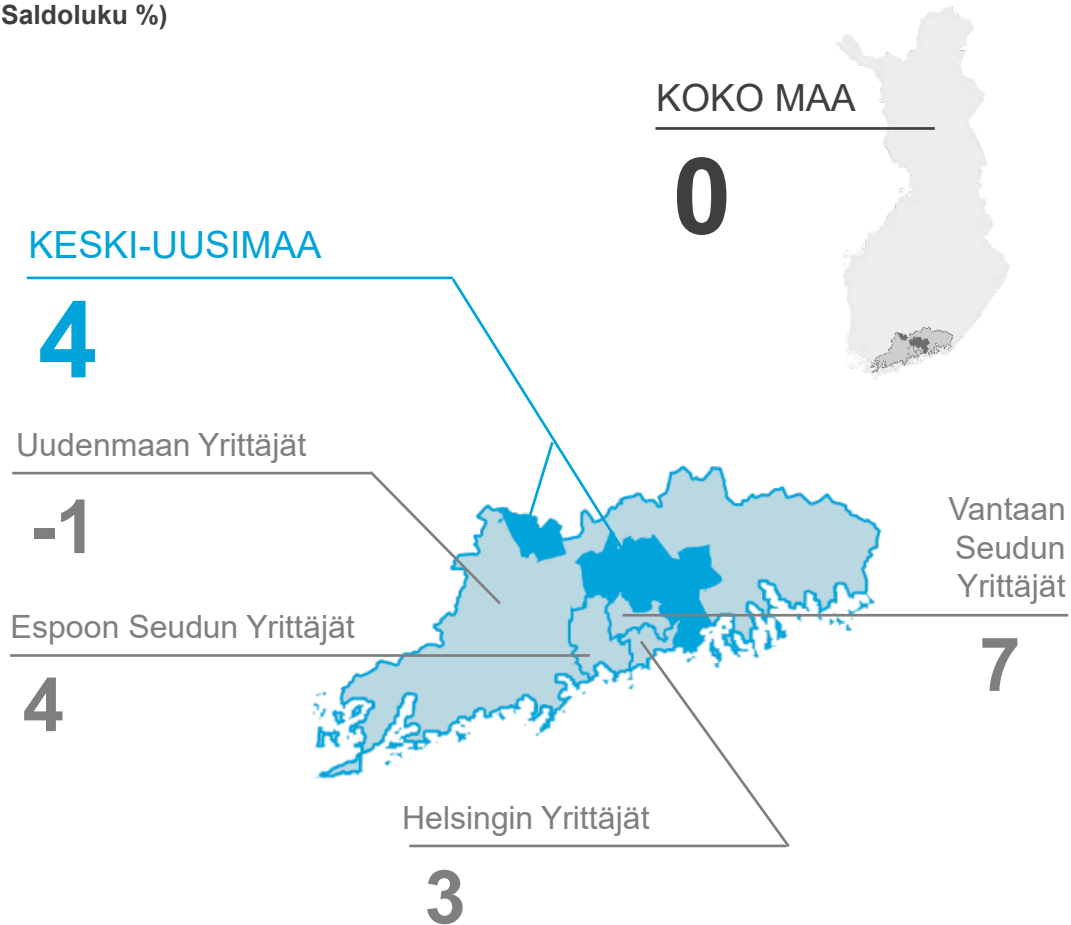
Tulokset

PK-YRITYKSET JA SUHDANNENÄKYMÄT

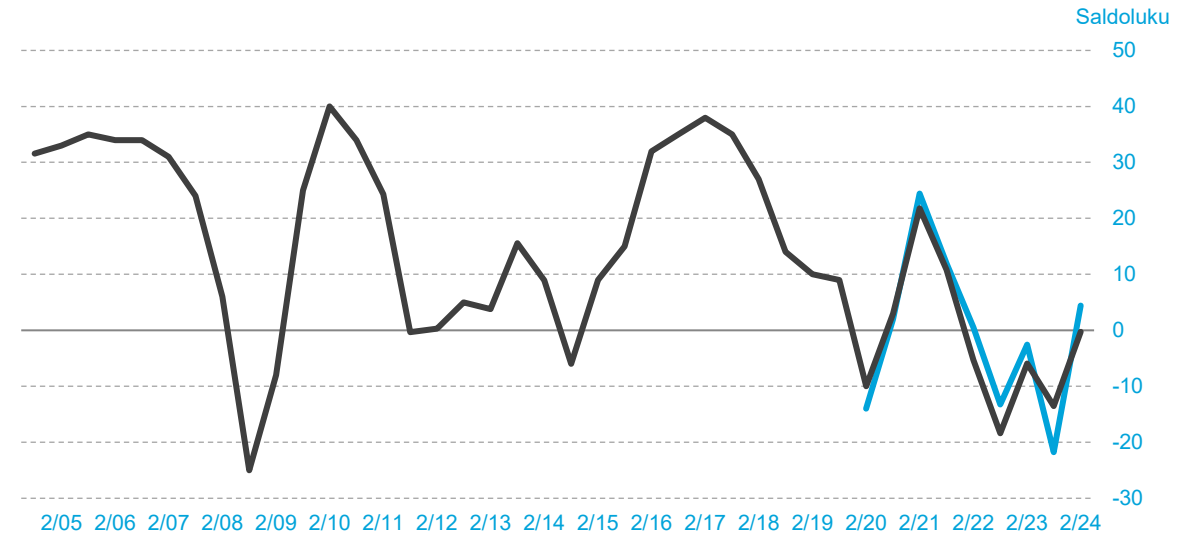
Keski-Uusimaa | Lähialueet | Koko maa

Yleinen suhdannenäkymä

(Saldoluku %)



Saldoluvun kehitys 1/2005–1/2024



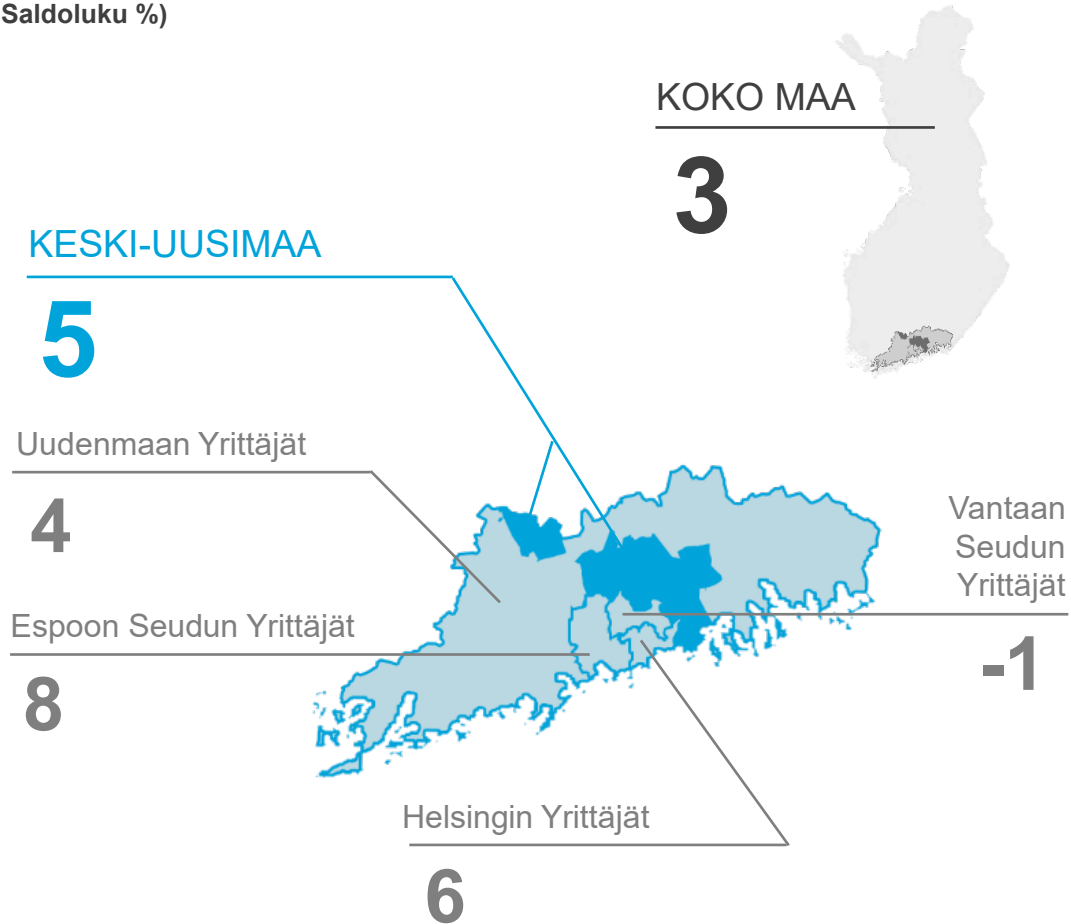
Huomioita tuloksista

Keski-Uudenmaan pk-yrittäjien yleinen suhdannenäkymä on hieman parempi kuin koko maassa keskimäärin. Arviot henkilökunnan määrän, liikevaihdon ja kannattavuuden kehityksen suhteen ylittävät koko maan keskitason.

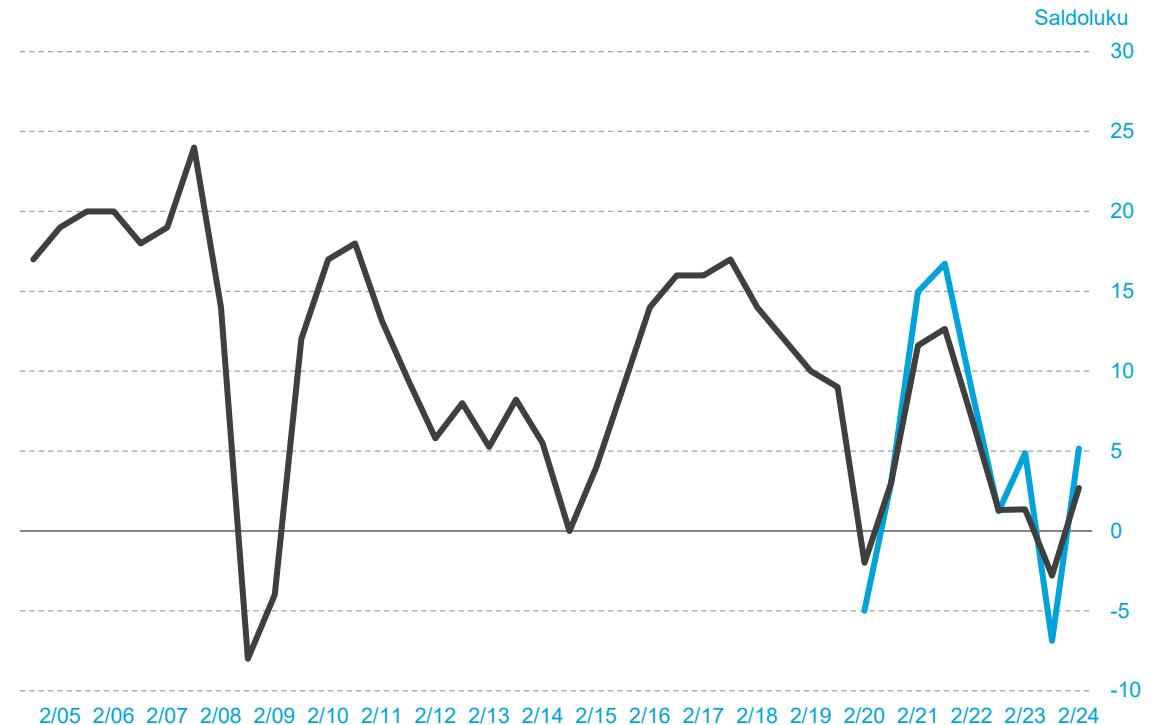
PK-YRITYKSET JA TYÖLLISYYS

Keski-Uusimaa | Lähialueet | Koko maa

Arvio henkilökunnan määrästä vuoden päästä (Saldoluku %)



Saldoluvun kehitys 1/2005–2/2024

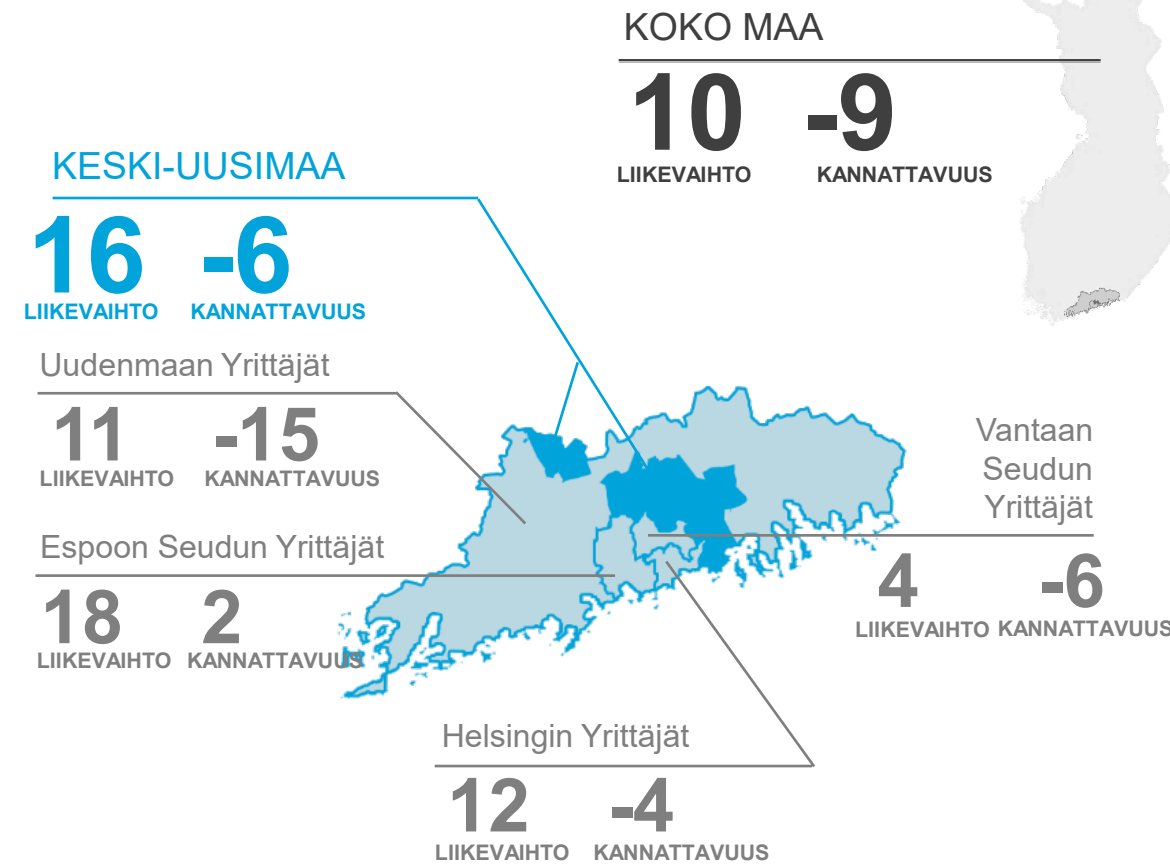


PK-YRITYSTEN LIIKEVAIHTO JA KANNATTAVUUS

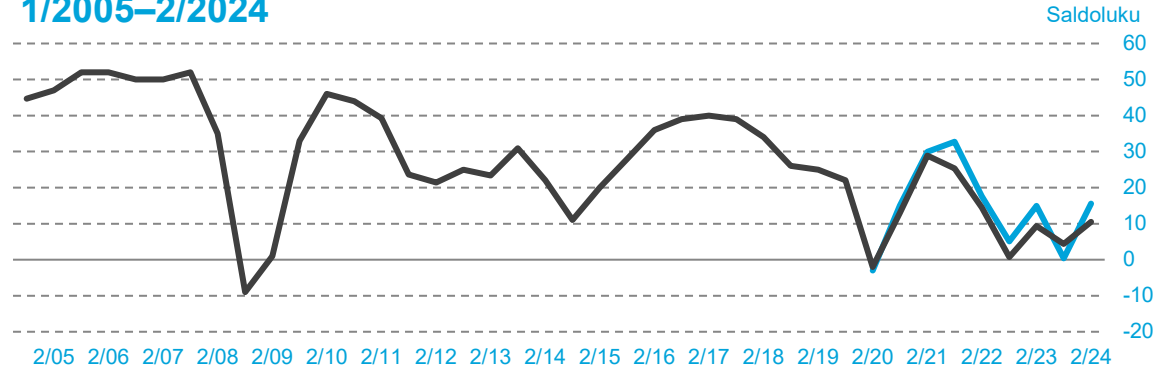
Keski-Uusimaa | Lähialueet | Koko maa

Arvio liikevaihdosta ja kannattavuudesta ensi vuonna

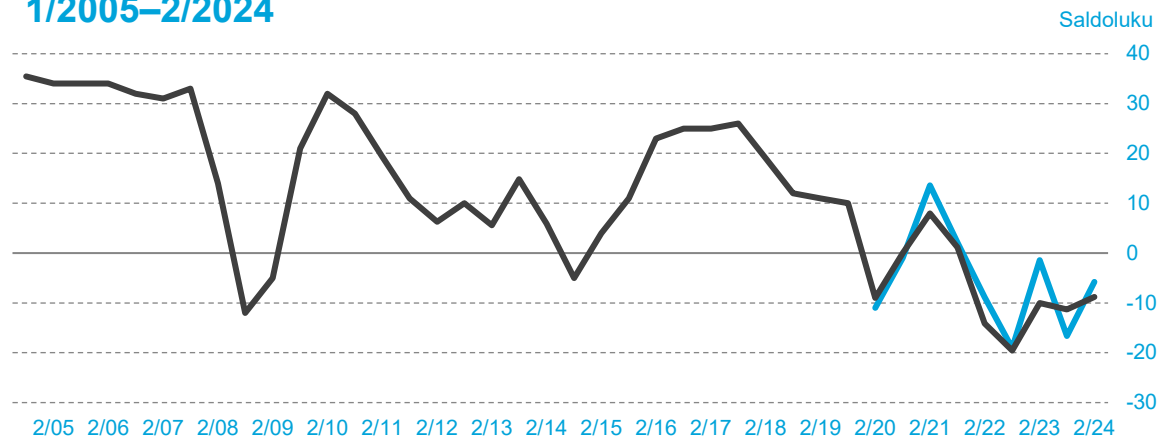
(Saldoluku %)



Saldoluvun kehitys: liikevaihto 1/2005–2/2024



Saldoluvun kehitys: kannattavuus 1/2005–2/2024



PK-YRITYSTEN INVESTOINTIEN ARVO JA INNOVAATIOT

Keski-Uusimaa | Lähialueet | Koko maa

Arvio investointien arvon sekä tuotannon ja tuotteiden kehityksestä ensi vuonna
(Saldoluku %)

KESKI-UUSIMAA

-17

INVESTOINTIEN
ARVO

9

INNOVAATIOT,
TUOTANNON JA
TUOTTEIDEN
KEHITYS

Uudenmaan Yrittäjät

-16

INVESTOINTIEN
ARVO

2

INNOVAATIOT,
TUOTANNON JA
TUOTTEIDEN
KEHITYS

Espoon Seudun Yrittäjät

-11

INVESTOINTIEN
ARVO

8

INNOVAATIOT,
TUOTANNON JA
TUOTTEIDEN
KEHITYS

KOKO MAA

-15

INVESTOINTIEN
ARVO

0

INNOVAATIOT,
TUOTANNON JA
TUOTTEIDEN
KEHITYS

Vantaan Seudun Yrittäjät

-13

INVESTOINTIEN
ARVO

-8

INNOVAATIOT,
TUOTANNON JA
TUOTTEIDEN
KEHITYS

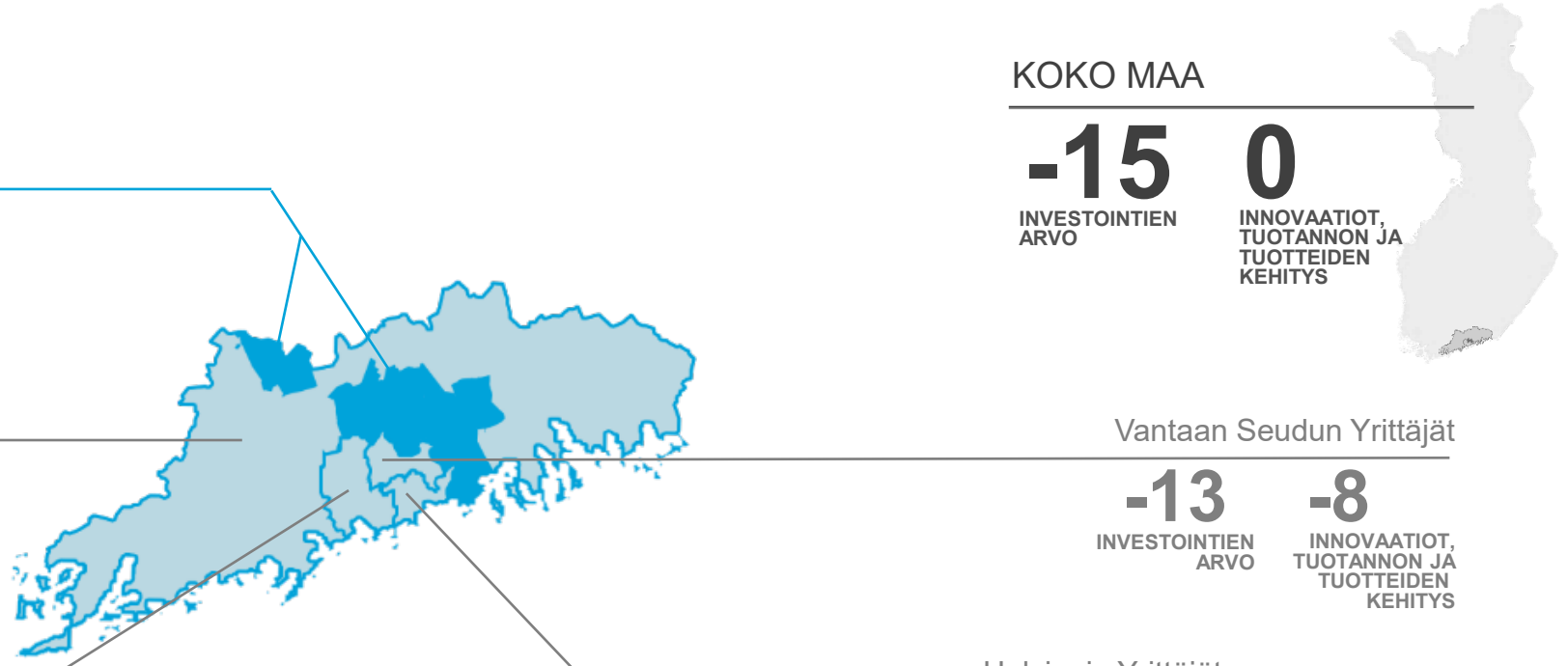
Helsingin Yrittäjät

-11

INVESTOINTIEN
ARVO

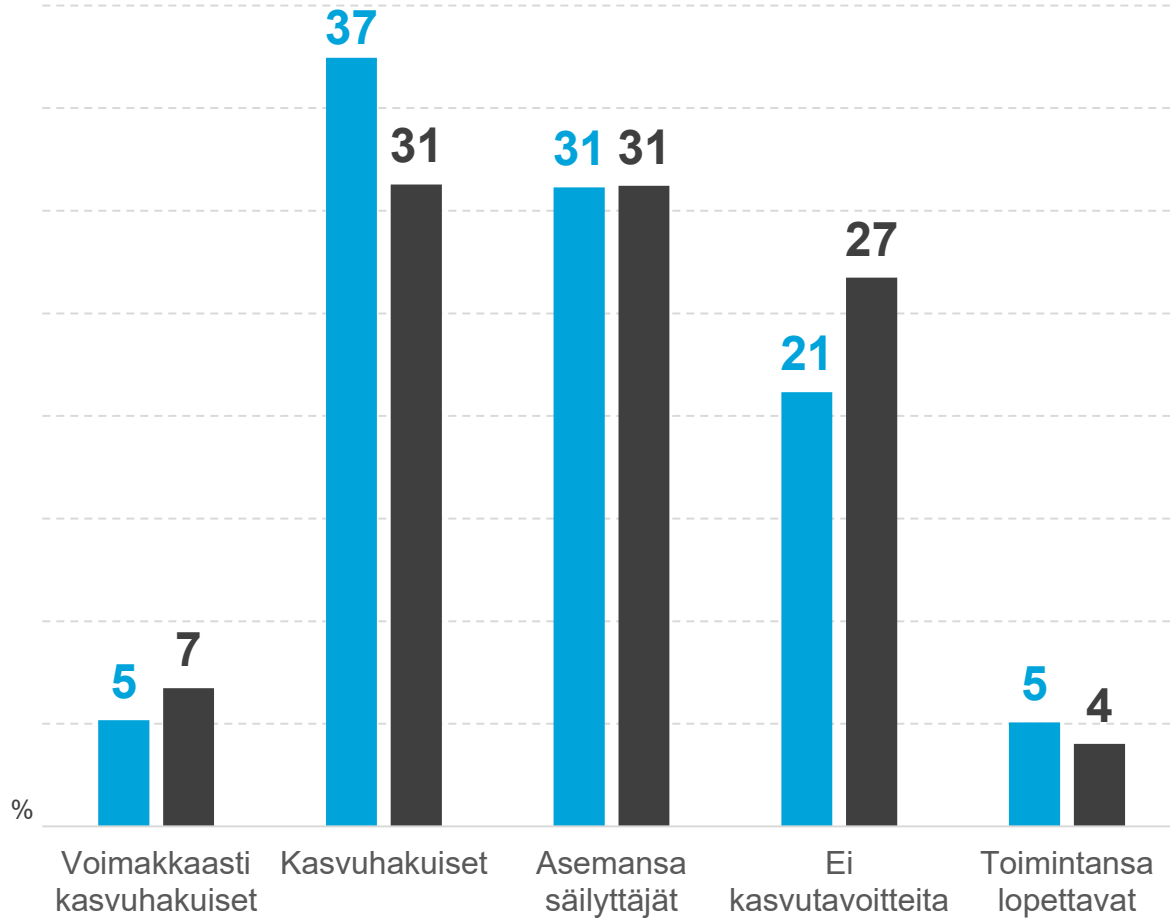
9

INNOVAATIOT,
TUOTANNON JA
TUOTTEIDEN
KEHITYS



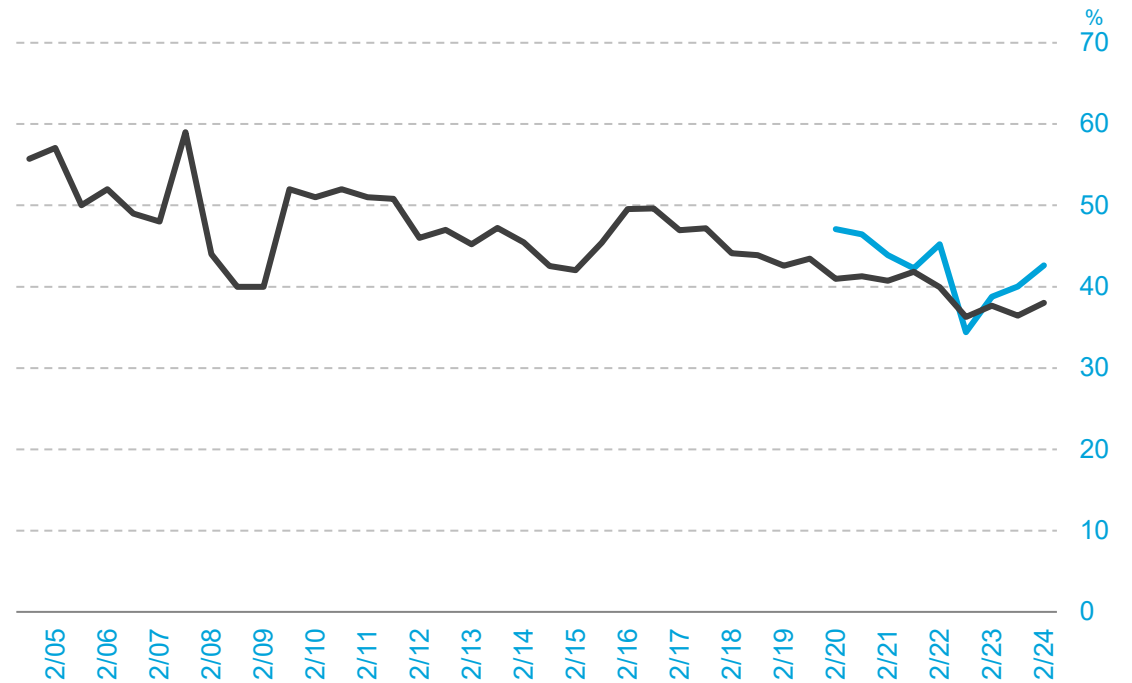
PK-YRITYSTEN KASVUHAKUISUUS

Keski-Uusimaa | Koko maa



Kasvuhakuisuuden kehitys

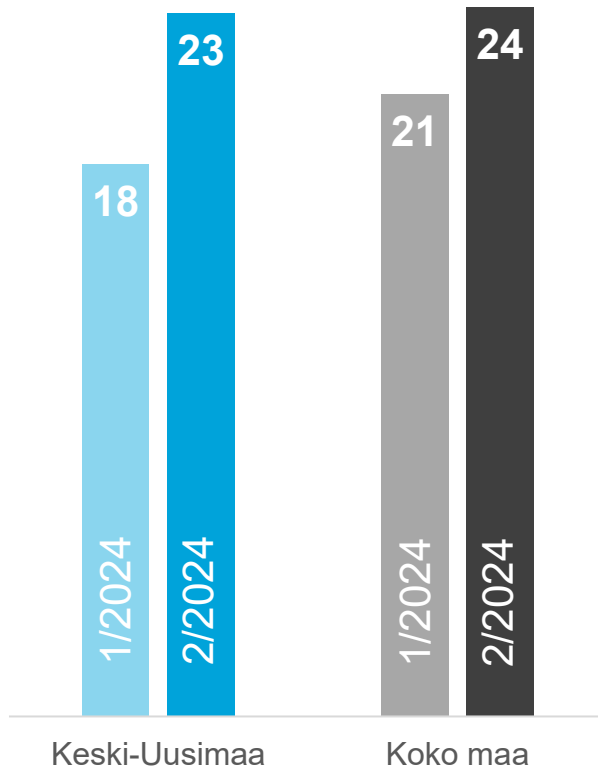
(Voimakkaasti kasvuhakuiset ja kasvuhakuiset yhteensä)
1/2005–2/2024



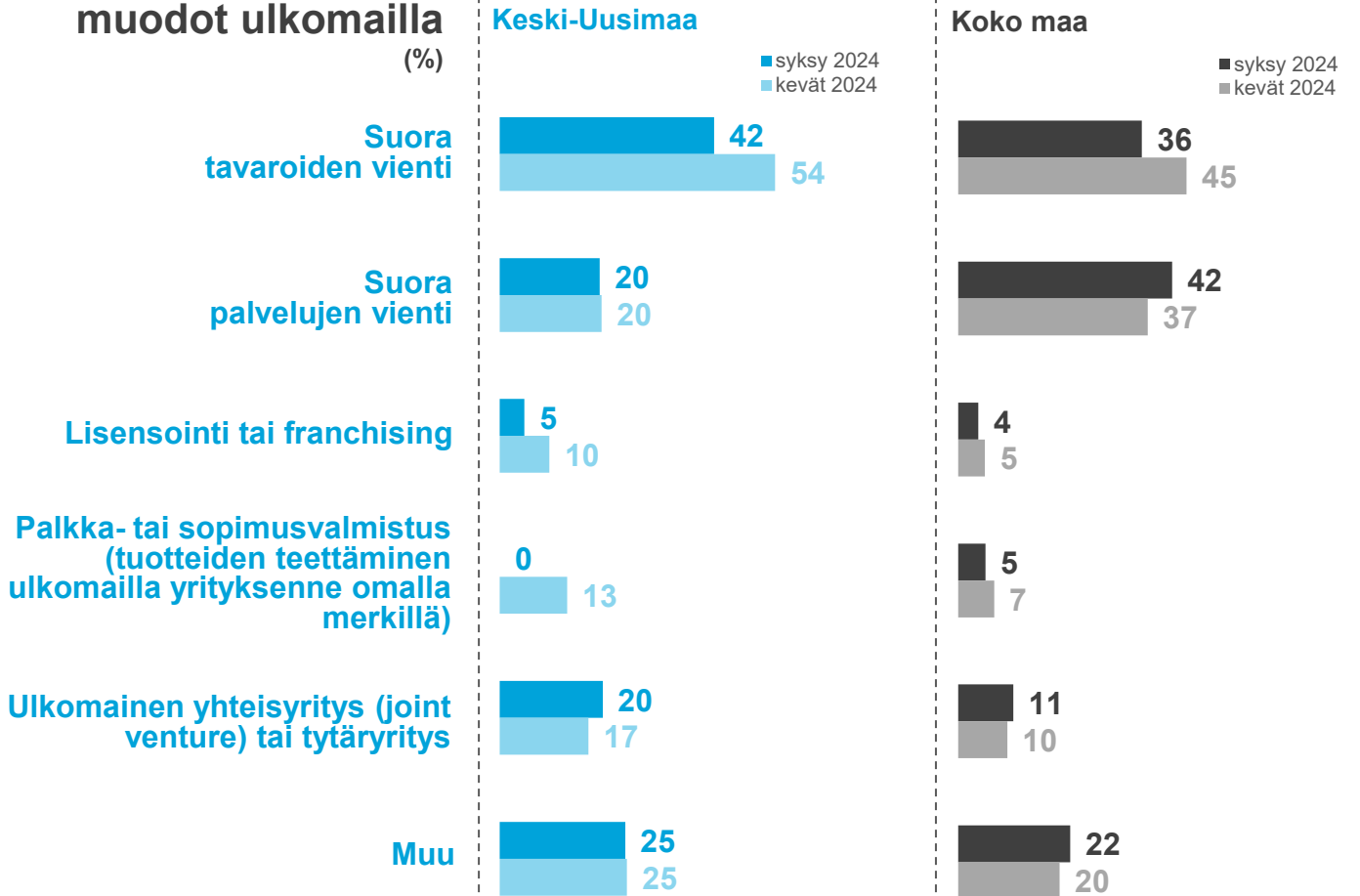
PK-YRITYSTEN TOIMINTA ULKOMAILLA

Keski-Uusimaa | Koko maa

Niiden yritysten osuus, joilla on vientiä tai liiketoimintaa ulkomailla (%)

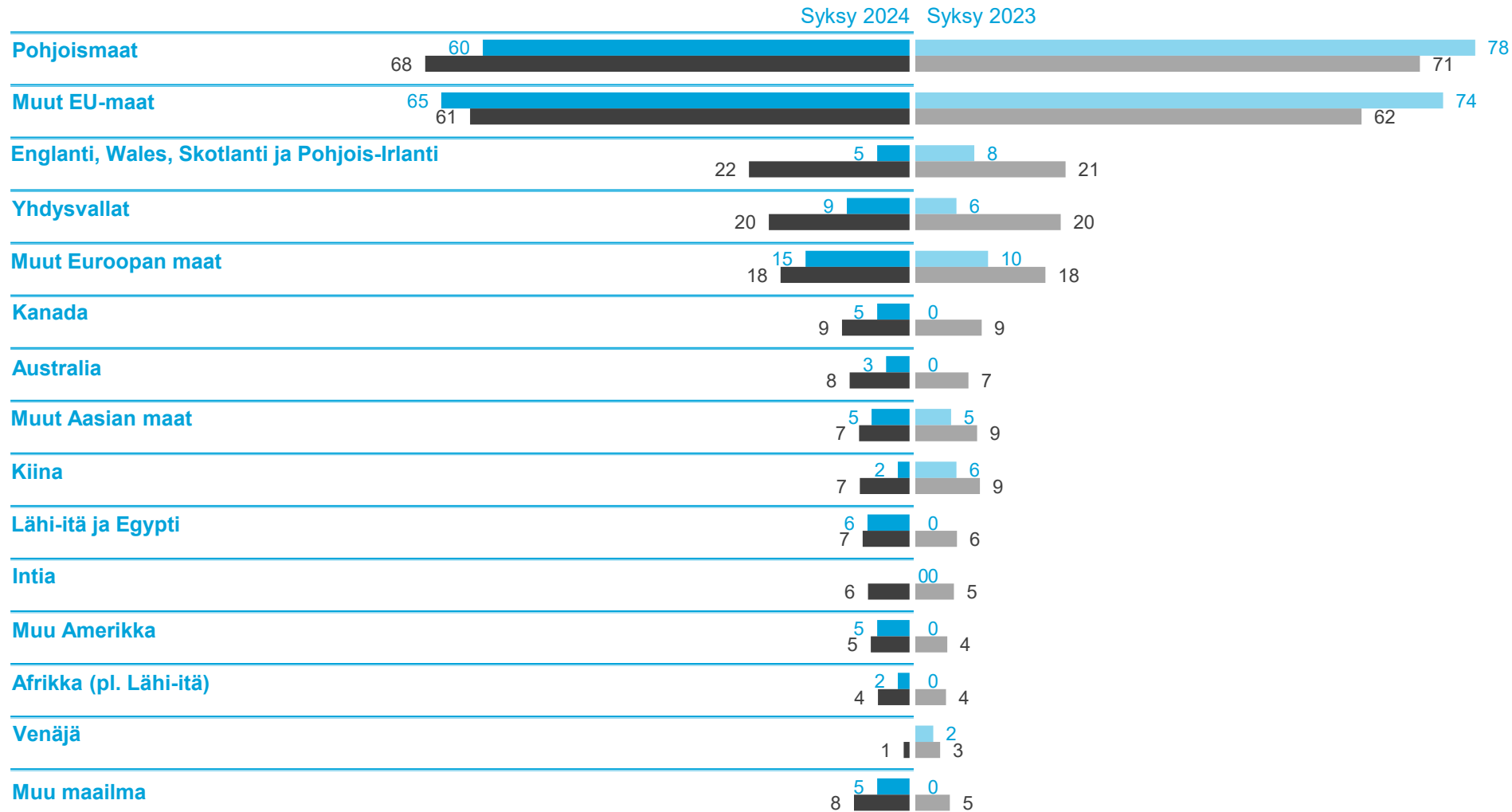


Liiketoiminnan muodot ulkomailla (%)



PK-YRITYSTEN KANSAINVÄLISTYMINEN

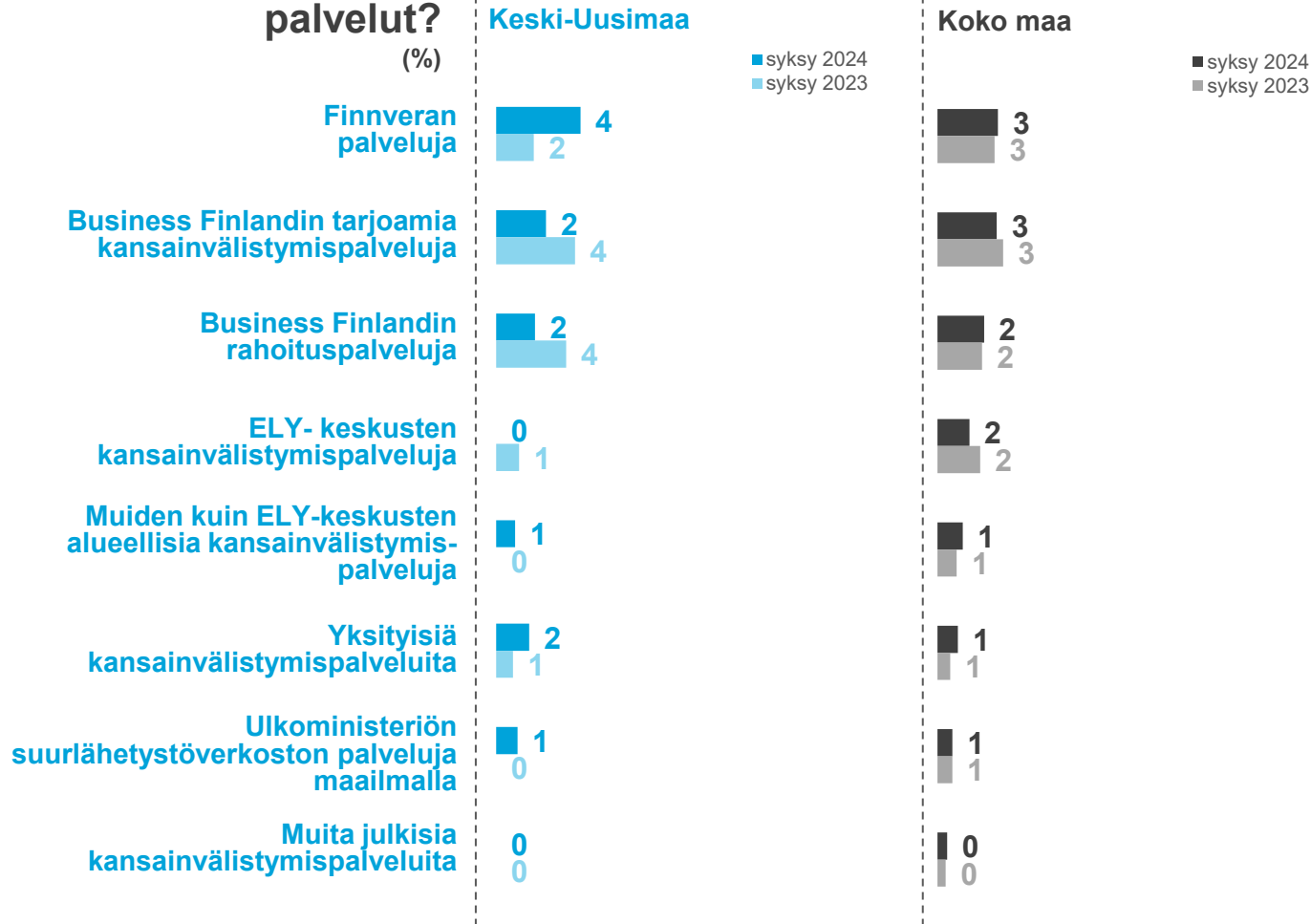
Keski-Uusimaa | Koko maa



PK-YRITYKSET JA KANSAINVÄLISTYMISPALVELUT

Keski-Uusimaa | Koko maa

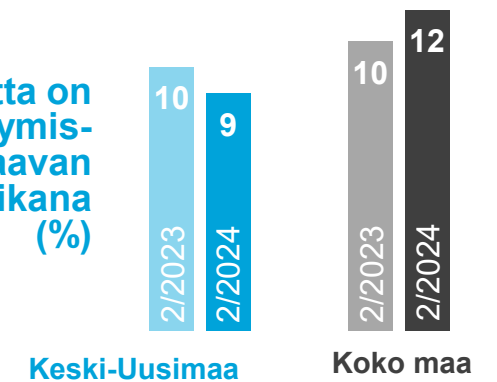
Mitkä ovat käytetyt palvelut? (%)



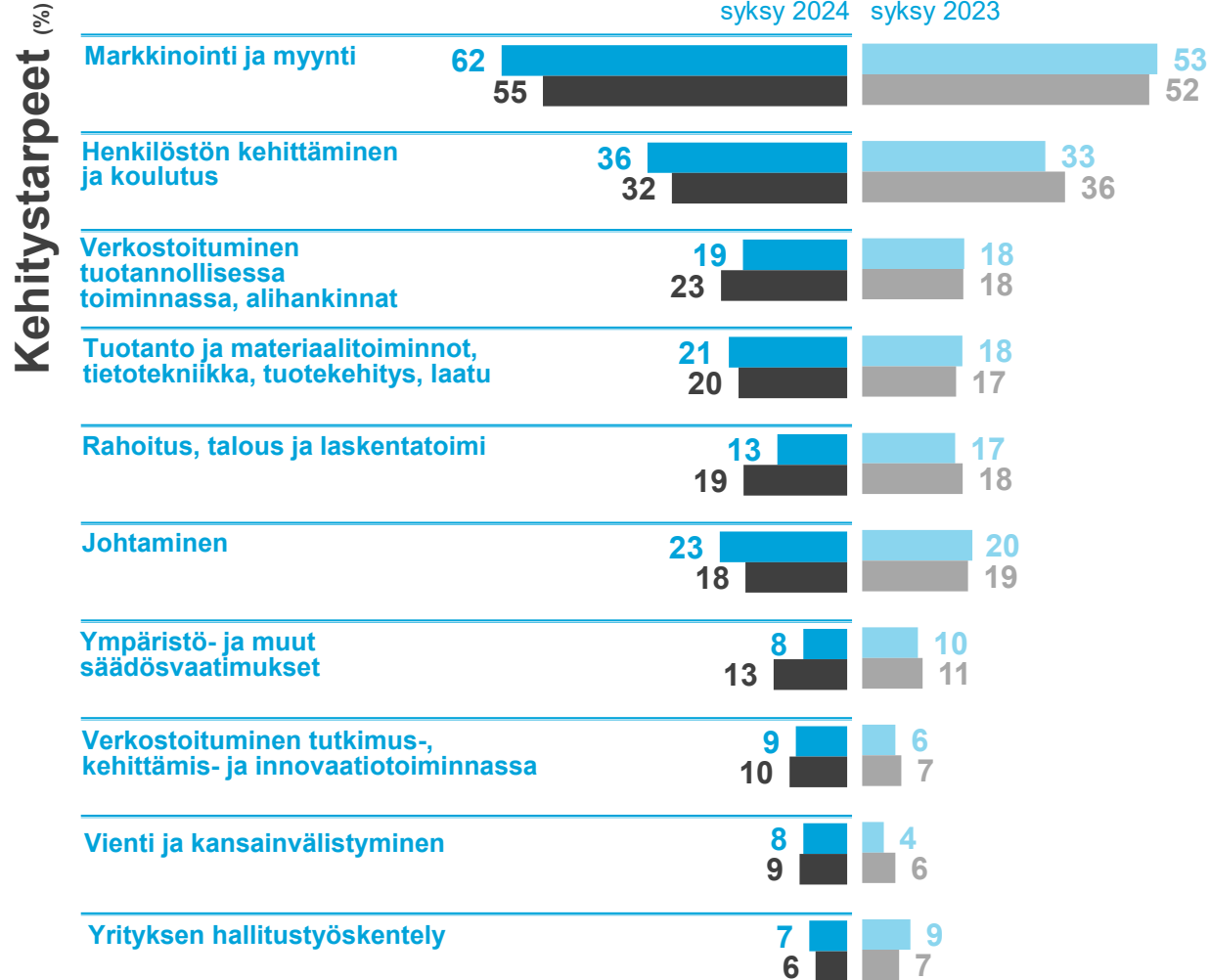
93% Syksy 2023:93%
pk-yrityksistä ei ole käyttänyt kansainvälistymiseen liittyviä palveluja

Koko maa **92%** Syksy 2023:92%

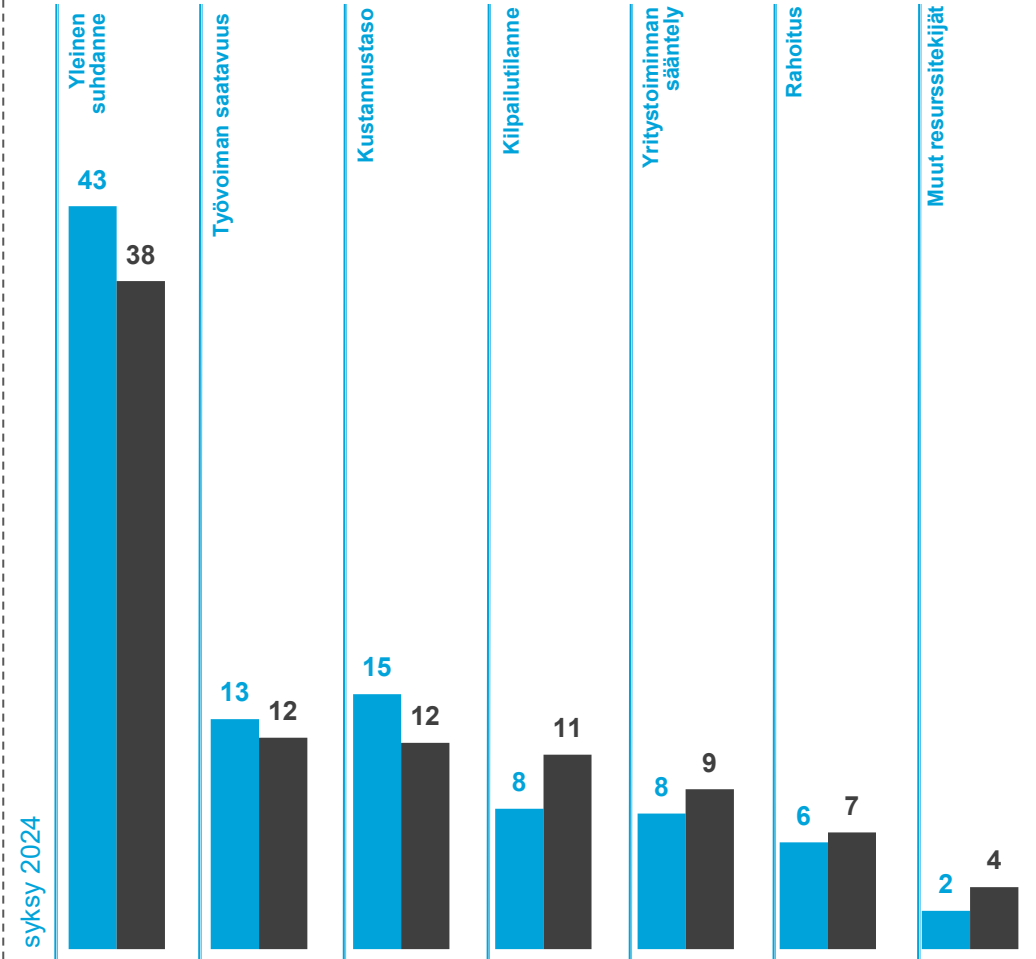
Kyllä, tarvetta on kansainvälistymispalveluille seuraavan 12 kk:n aikana (%)



PK-YRITYKSET JA KEHITTÄMINEN



Kehittämisen esteet (tärkeimmäksi koettu kehittämisen este %)



Keski-Uusimaa | Koko maa

PK-YRITYKSET JA RAHOITUS

26%
pk-yrityksistä on ollut maksuvaikeuksia edellisen 3kk:n aikana.
Kevät 2024: 25%

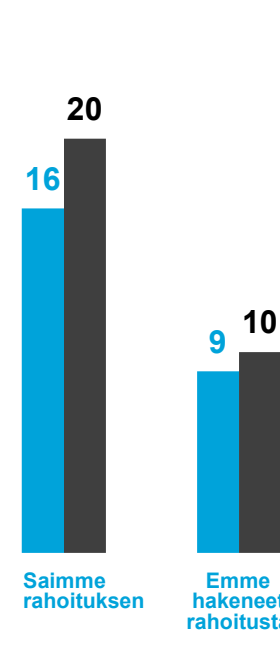
Koko maa **20%**
Kevät 2024: 17%

29%
pk-yrityksistä on ollut tarve hankkia rahoitusta viimeisen 12 kk:n aikana
Kevät 2024: 37%

Koko maa **34%**
Kevät 2024: 32%

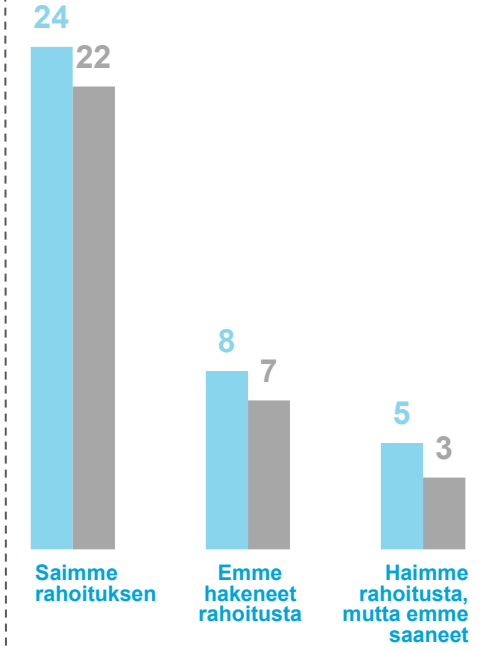
Rahoituksen saaminen (%)

Syksy 2024



Keski-Uusimaa | Koko maa

Kevät 2024



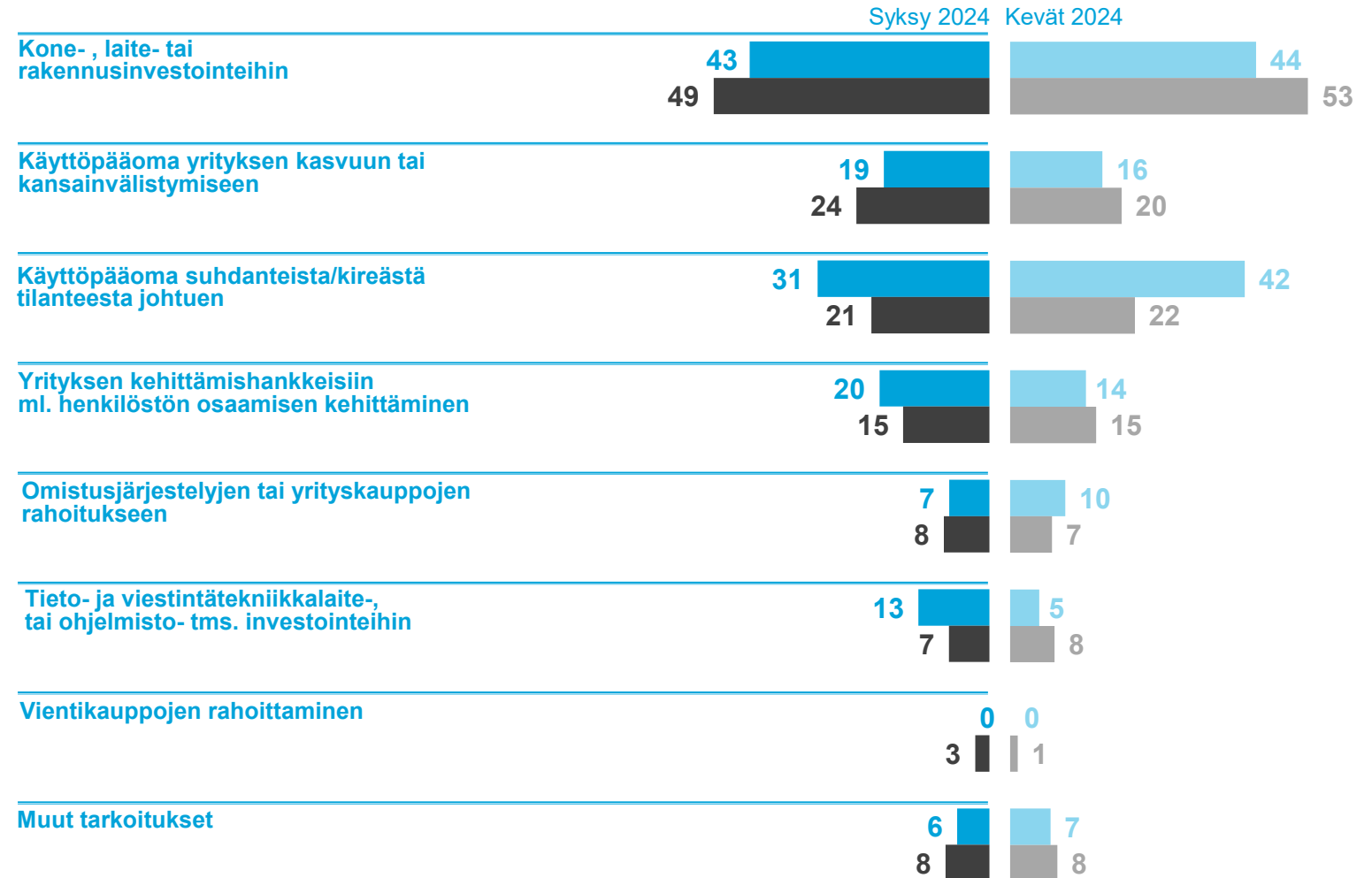
PK-YRITYKSET JA RAHOITUSTARPEET

Keski-Uusimaa | Koko maa

18%
pk-yrityksistä
aikoo hakea
ulkopuolista
rahoitusta.
Kevät 2024: 17%

Koko maa **19%**
Kevät 2024: 20%

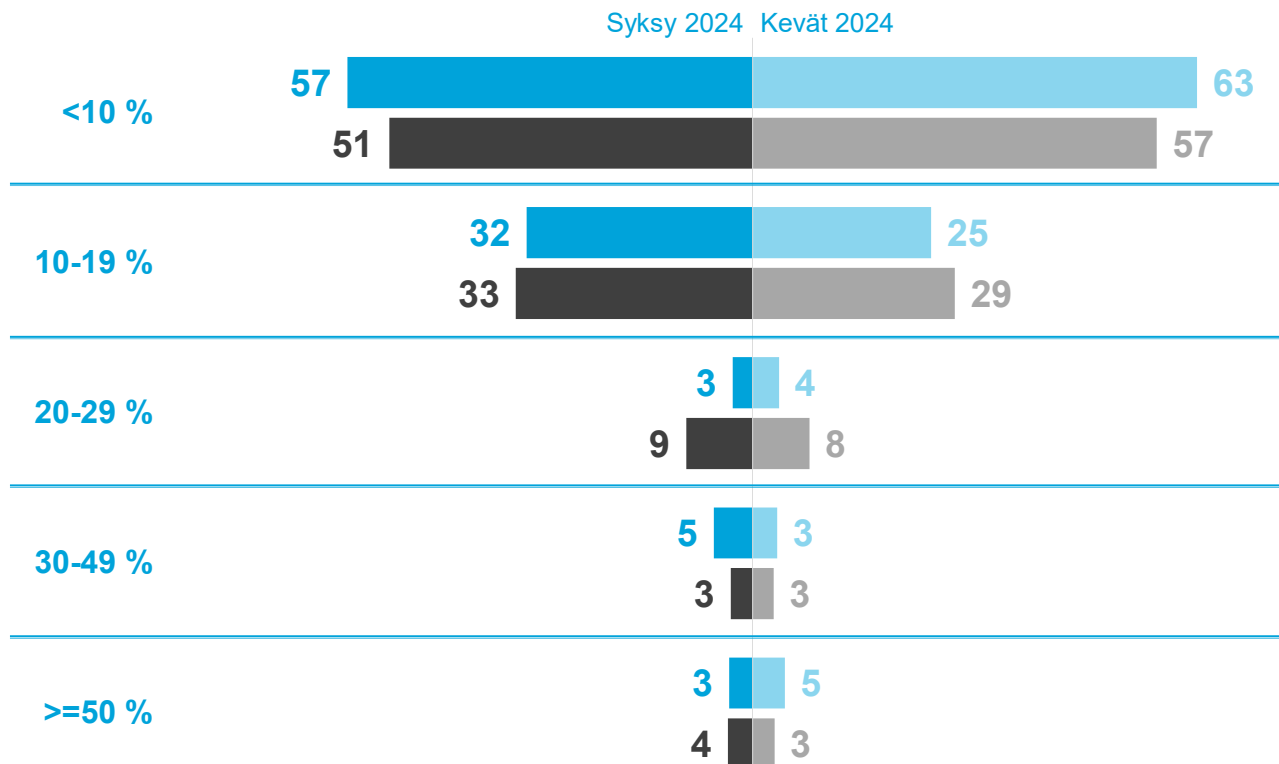
Rahoituksen käyttötarkoitus (%)
ON JOJON HAKENUT/ON TARVE ULKOPUOLISELLE RAHOITUKSELLE



PK-YRITYSTEN KASVUTAVOITE JA T&K-TOIMINTA

Keski-Uusimaa | Koko maa

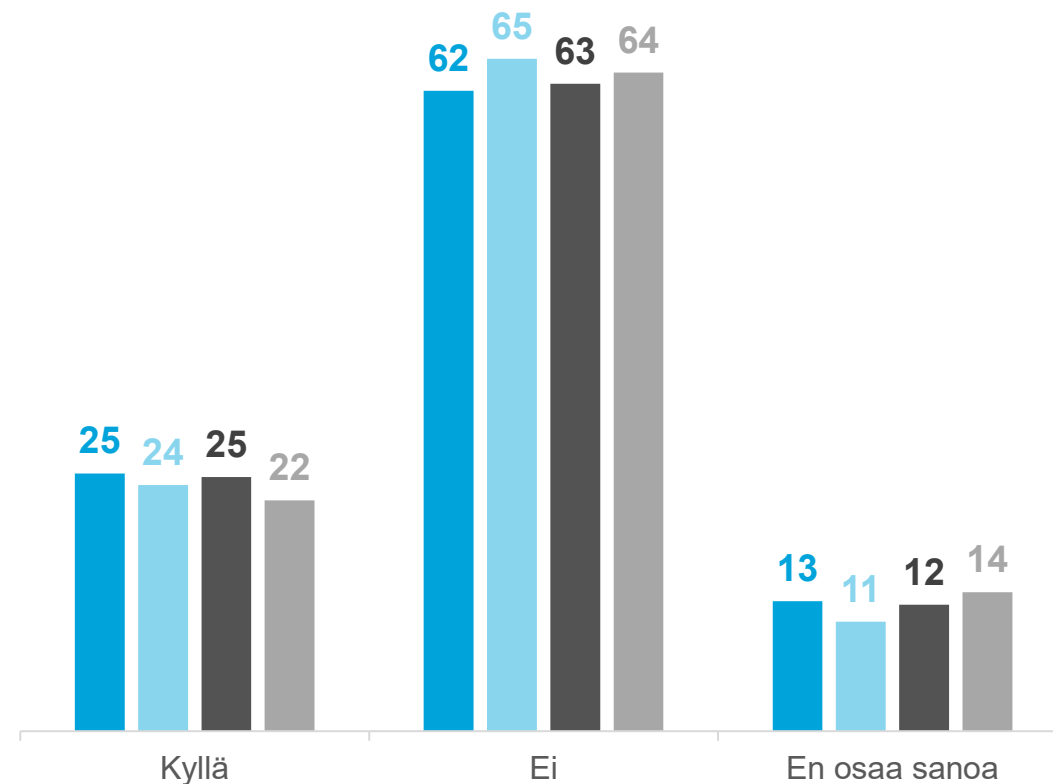
ON KASVUHAKUINEN/PYRKII SÄILYTTÄMÄÄN ASEMAN:
Mikä oli liikevaihdon kasvutavoitteenne vuonna 2023?



Onko yrityksessänne t&k-toimintaa?

Syksy 2024 Syksy 2023

Syksy 2024 Syksy 2023

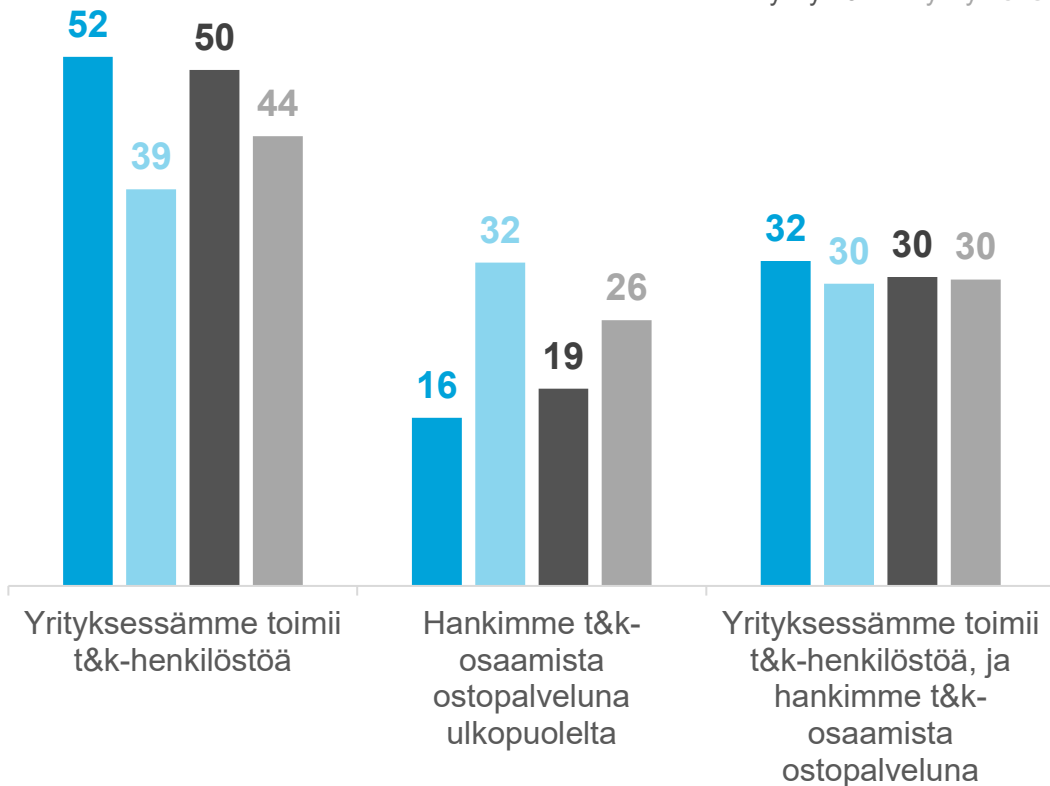


PK-YRITYSTEN T&K-TOIMINTA JA MENOT SUHTEESSA LIIKEVAIHTOON

Keski-Uusimaa | Koko maa

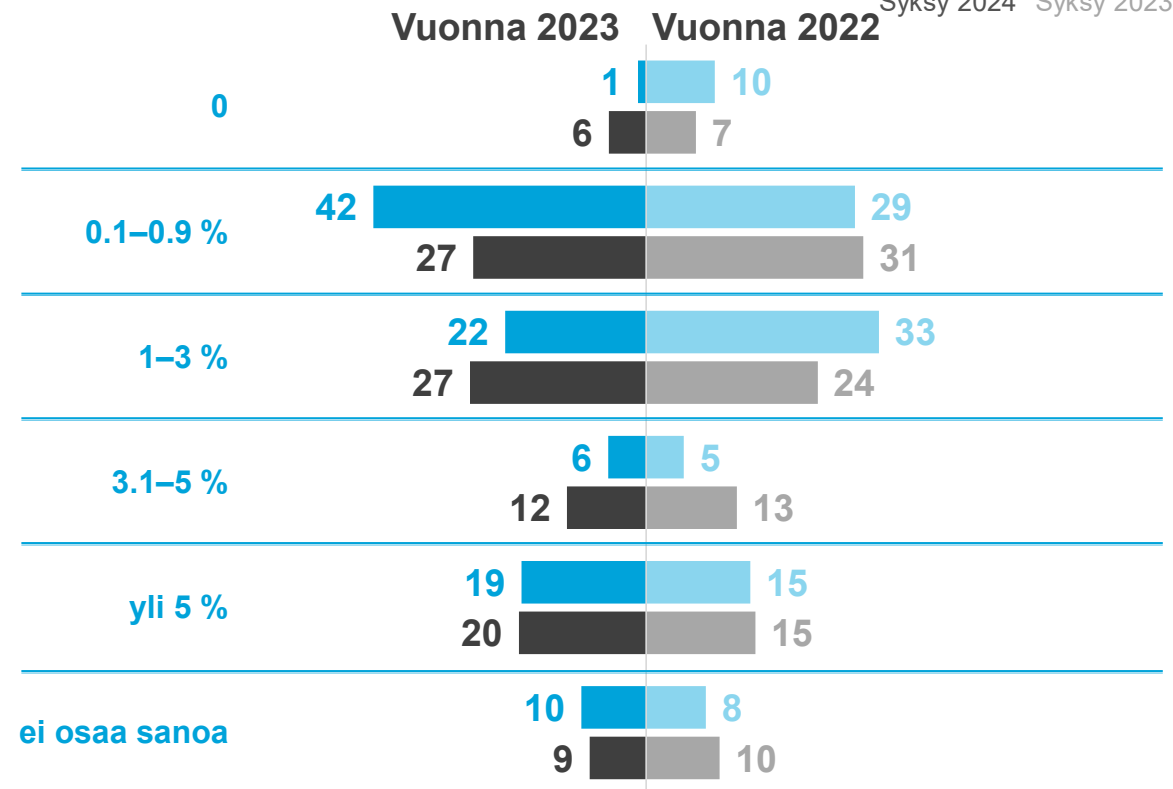
YRITYKSESSÄ ON T&K-TOIMINTAA: Miten t&k-toimintanne on järjestetty?

Syksy 2024 Syksy 2023
Syksy 2024 Syksy 2023



YRITYKSESSÄ ON T&K-TOIMINTAA: Kuinka suuret t&k-menonne olivat suhteessa liikevaihtoonne?

Syksy 2024 Syksy 2023
Syksy 2024 Syksy 2023

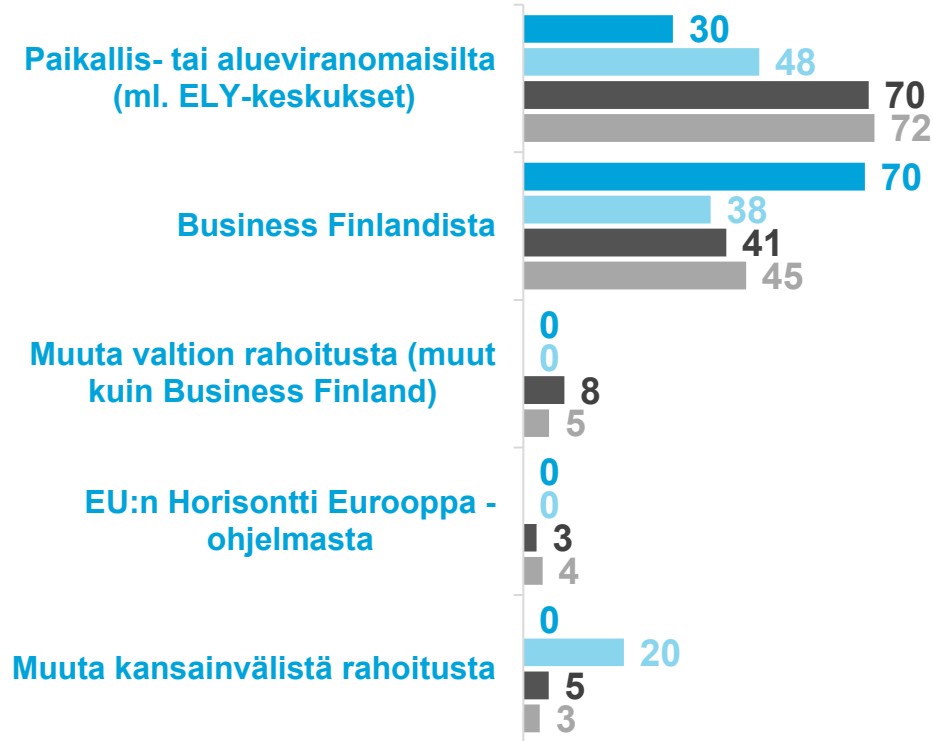


PK-YRITYSTEN T&K-TOIMINTA JA JULKINEN TUKEA

Keski-Uusimaa | Koko maa

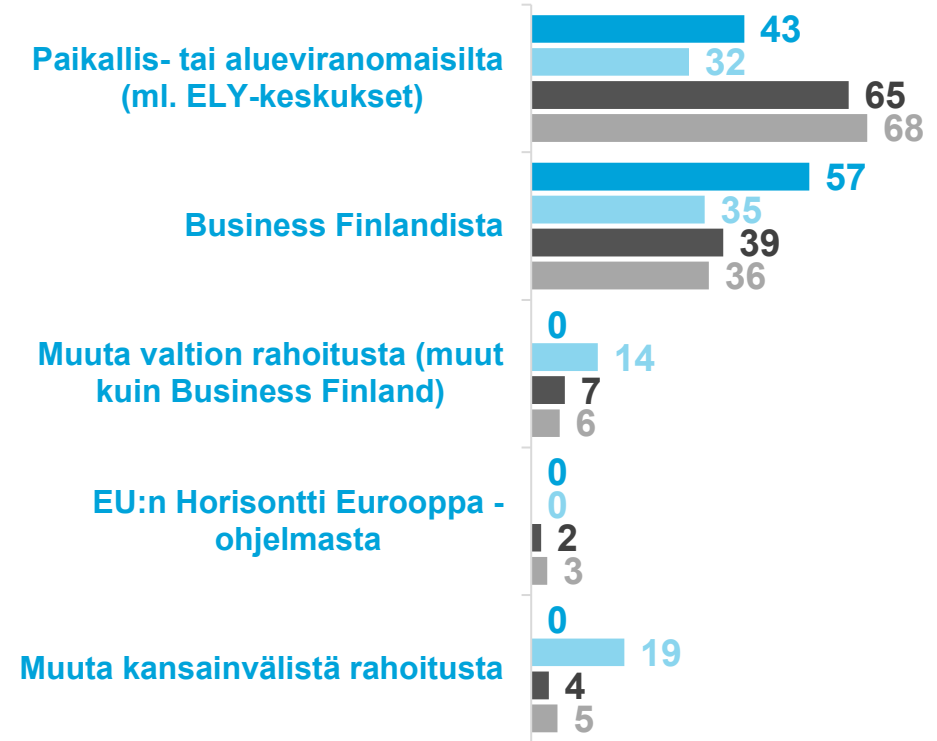
YRITYKSESSÄ ON T&K-TOIMINTAA:
Oletteko hakeneet julkista tukea t&k-toimintaan viimeisen 12 kuukauden aikana?

Syksy 2024 Syksy 2023
Syksy 2024 Syksy 2023



YRITYKSESSÄ ON T&K-TOIMINTAA:
Oletteko saaneet julkista tukea t&k-toimintaan viimeisen 12 kuukauden aikana?

Syksy 2024 Syksy 2023
Syksy 2024 Syksy 2023



PK-YRITYSTEN T&K-TOIMINNAN KEHITYS

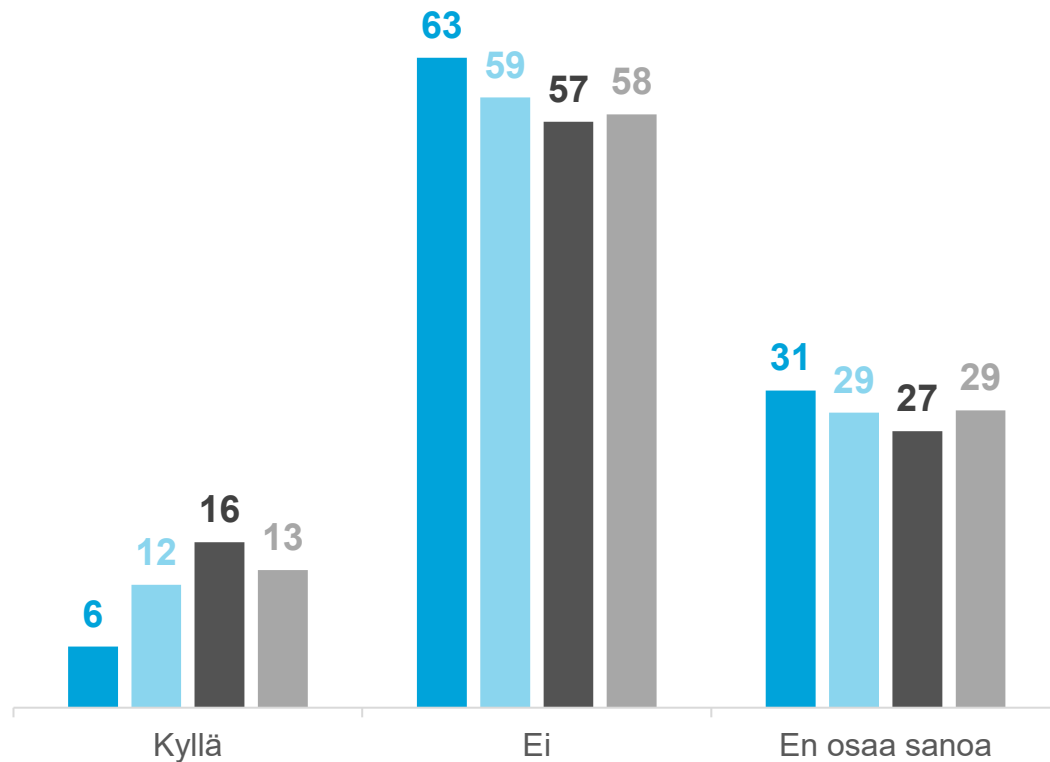
Keski-Uusimaa | Koko maa

Aiotteko lisätä t&k-toimintaanne vuonna 2024 suhteessa vuoteen 2023?

Syksy 2023: vuonna 2023 suhteessa vuoteen 2022?

Syksy 2024 Syksy 2023

Syksy 2024 Syksy 2023



Aiotteko hakea julkista tukea t&k-toimintaan seuraavan 12 kuukauden aikana?

Syksy 2024 Syksy 2023

Syksy 2024 Syksy 2023



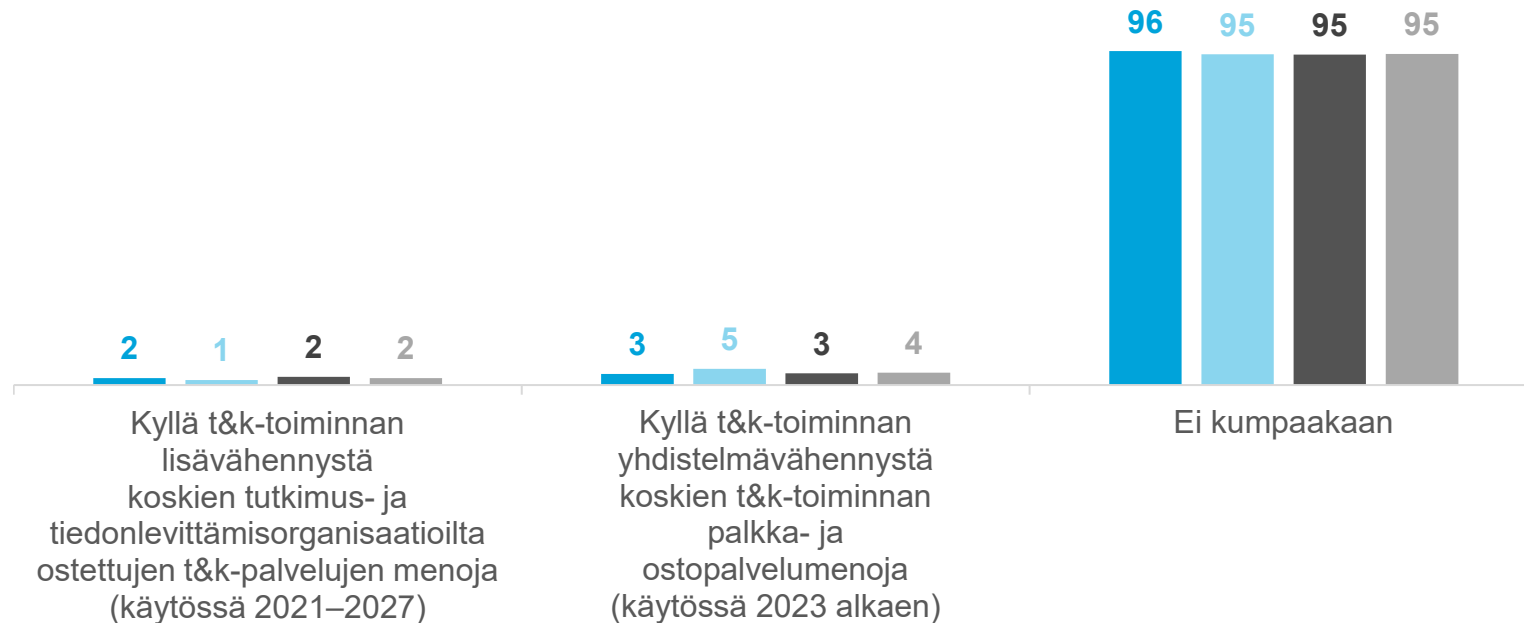
PK-YRITYSTEN T&K-TOIMINTA JA VEROTUS

Keski-Uusimaa | Koko maa

Oletteko hyödyntäneet tai aiotteko hyödyntää t&k-toiminnan lisävähennyksiä verotuksessa?

Syksy 2024 Syksy 2023

Syksy 2024 Syksy 2023



PK-YRITYSTEN TOIMET JA KEHITTÄMISTARPEET

Onko yrityksenne viimeisten 12 kk aikana tehnyt seuraavia toimia?

Keski-Uusimaa | Koko maa

Syksy 2024 Syksy 2023

Syksy 2024 Syksy 2023



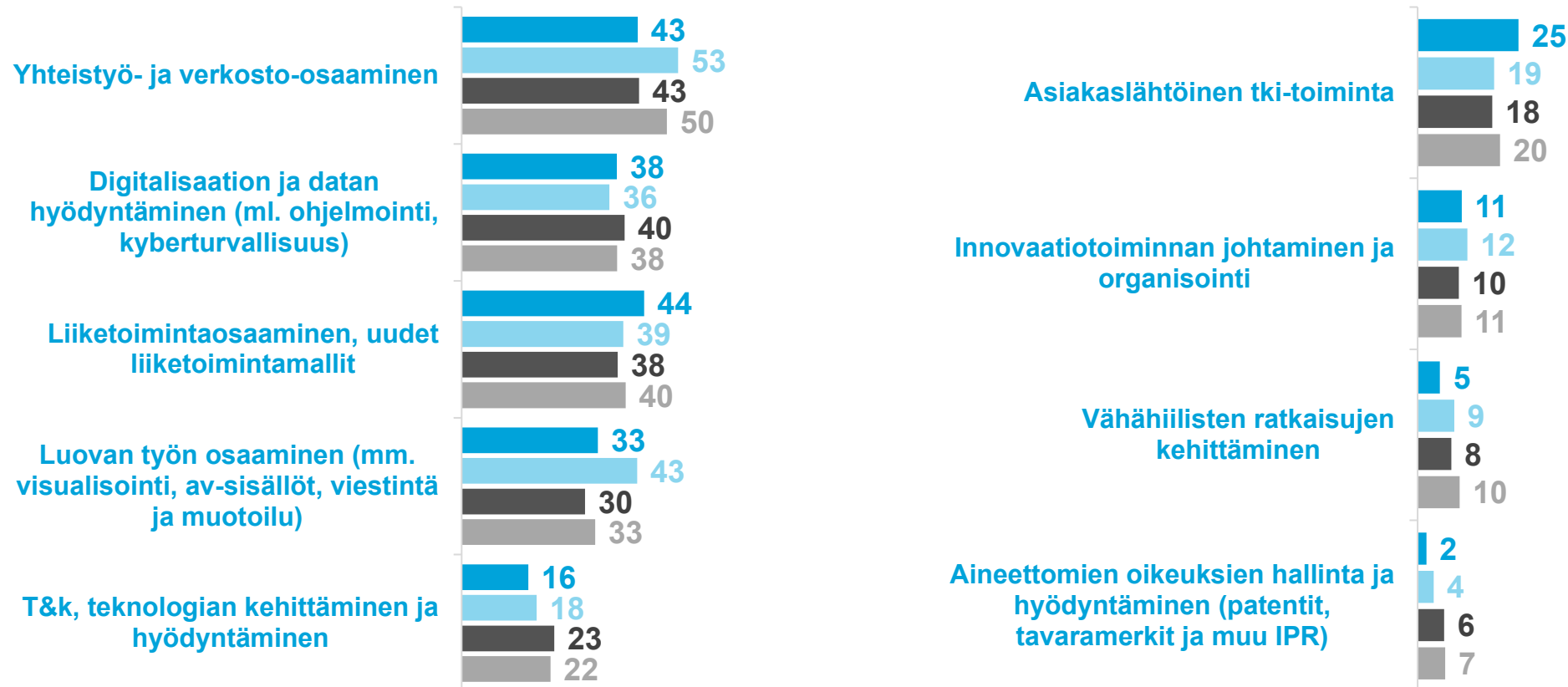
PK-YRITYSTEN TOIMET JA KEHITTÄMISTARPEET

Keski-Uusimaa | Koko maa

Syksy 2024 Syksy 2023

Syksy 2024 Syksy 2023

Millä osaamisalueilla on innovaatiotoimintanne kannalta eniten kehittämistarvetta?



YHTEISTYÖ KORKEAKOULUJEN TAI TUTKIMUSLAITOSTEN KANSSA

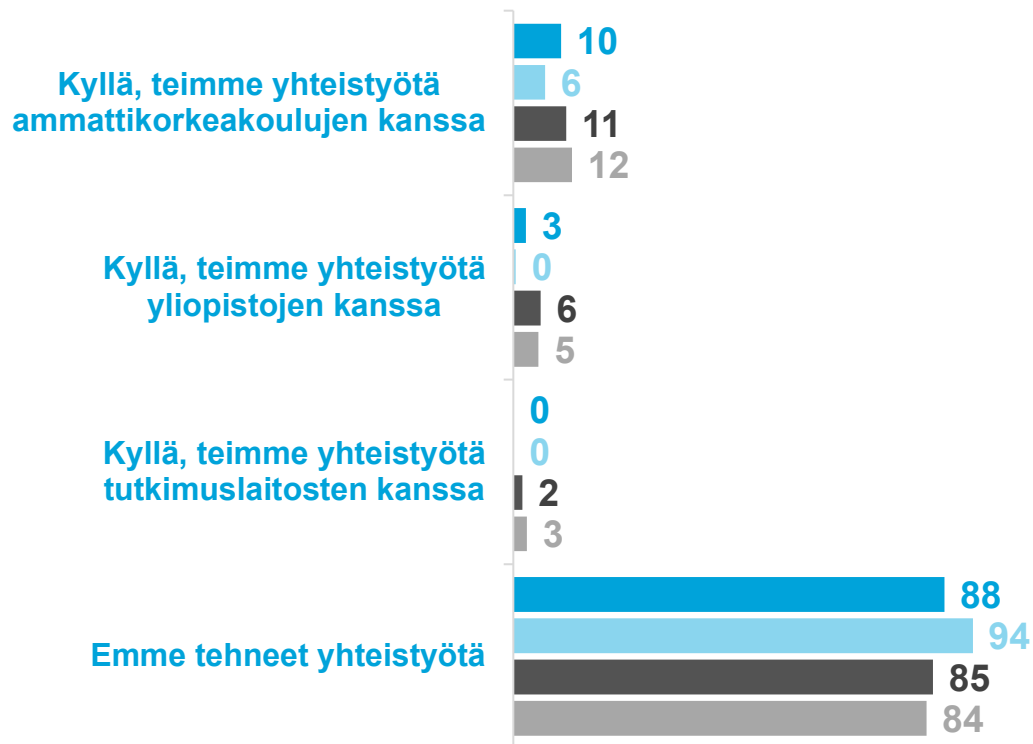
Keski-Uusimaa | Koko maa

Tekikö yrityksenne yhteistyötä korkeakoulujen tai tutkimuslaitosten kanssa vuonna 2023?

Syksy 2022: vuonna 2021?

Syksy 2024 Syksy 2022

Syksy 2024 Syksy 2022



Tekikö yrityksenne yhteistyötä seuraavien tahojen kanssa vuonna 2023?

Syksy 2022: vuonna 2021?

Syksy 2024 Syksy 2022

Syksy 2024 Syksy 2022



YHTEISTYÖ KORKEAKOULUJEN TAI TUTKIMUSLAITOSTEN KANSSA

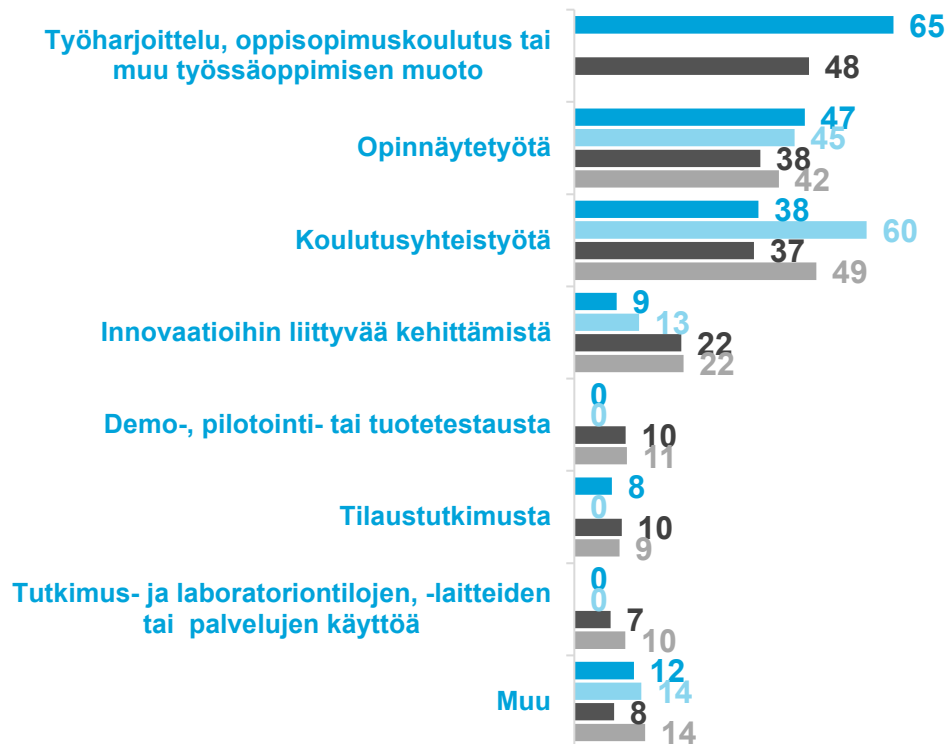
Keski-Uusimaa | Koko maa

Minkälaista yhteistyötä yrityksenne teki korkeakoulujen tai tutkimuslaitosten kanssa vuonna 2023?

Syksy 2022: vuonna 2021?

Syksy 2024 Syksy 2022

Syksy 2024 Syksy 2022

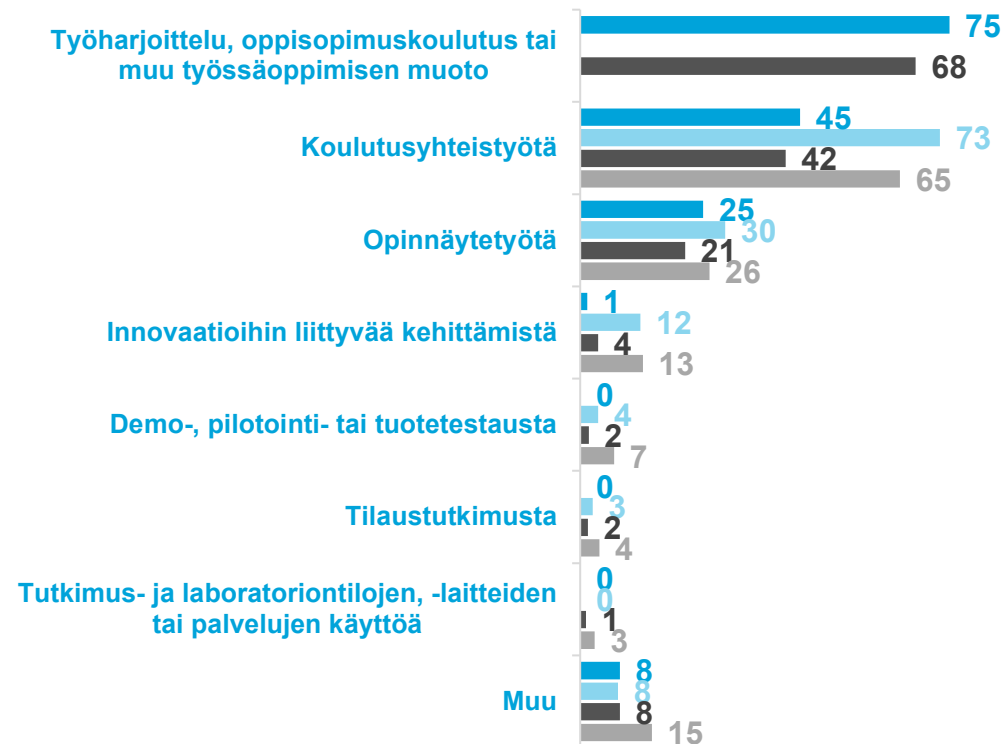


Minkälaista yhteistyötä yrityksenne teki ammatillisten oppilaitosten tai muiden koulutuksen tarjoajien ja kehitysyrityksien kanssa vuonna 2023?

Syksy 2022: vuonna 2021?

Syksy 2024 Syksy 2022

Syksy 2024 Syksy 2022




YHTEISTYÖ KORKEAKOULUJEN TAI TUTKIMUSLAITOSTEN KANSSA

Keski-Uusimaa | Koko maa

Mihin tuloksiin yrityksenne yhteistyö korkeakoulujen tai tutkimuslaitosten kanssa on johtanut tai sen odotetaan johtavan vuoden 2024 loppuun mennessä?

Syksy 2022: vuoden 2022?



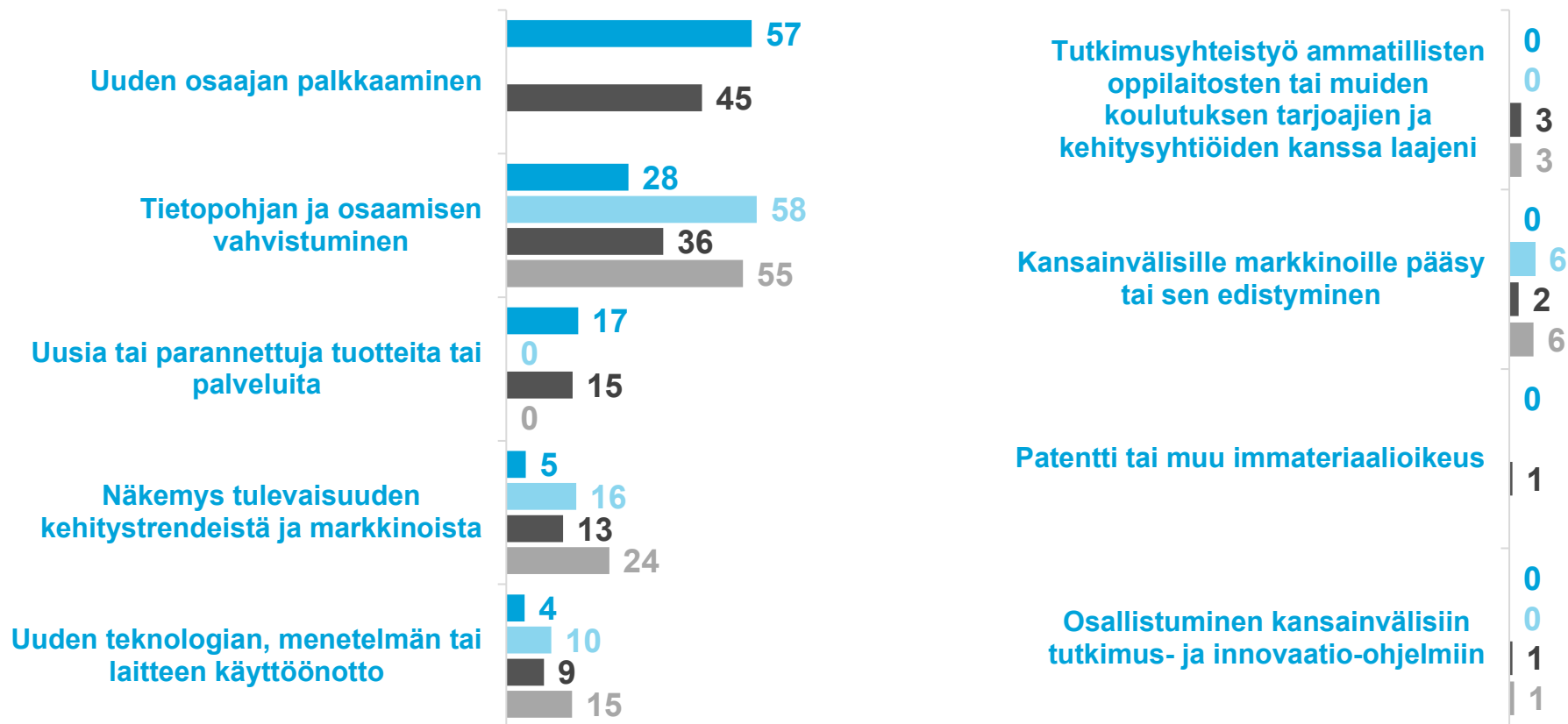
*) Syksyllä 2022 "Patentti, uusia tai parannettuja tuotteita tai palveluja"

YHTEISTYÖ KORKEAKOULUJEN TAI TUTKIMUSLAITOSTEN KANSSA

Keski-Uusimaa | Koko maa

Mihin tuloksiin yrityksenne yhteistyö ammatillisten oppilaitosten tai muiden koulutuksen tarjoajien ja kehitysyhtiöiden kanssa on johtanut tai sen odotetaan johtavan vuoden 2024 loppuun mennessä?

Syksy 2022: vuoden 2022?



Syksy 2024 Syksy 2022

Syksy 2024 Syksy 2022

*) Syksyllä 2022 "Patentti, uusia tai parannettuja tuotteita tai palveluja"

YRITTÄJYYDEN PUOLESTA