

Pk-yritysbarometri

Alueraportti, Kymen Yrittäjät



PK-YRITYSBAROMETRIN TOTEUTUS



TUTKIMUKSEN TARKOITUS

Pk-yritysbarometrissä on selvitetty suomalaisten pk-yritysten mielikuvia yleisestä suhdannekehityksestä ja oman yrityksen taloudellisesta kehityksestä. Lisäksi on tiedusteltu muun muassa yrityksen kasvuun, kansainvälistymiseen ja rahoitukseen liittyvistä tekijöistä. Tutkimuksen on toteuttanut Taloustutkimus Oy Suomen Yrittäjien, Finnvera Oyj:n sekä työ- ja elinkeinoministeriön toimeksiannosta.



TUTKIMUKSEN KOHDERYHMÄ JA OTANTA

Otantalähteenä on käytetty Tilastokeskuksen toimialaluokitusta TOL 2008, Profinder B2B yritysrekisteriä, sekä Suomen Yrittäjien jäsenrekisteriä, joista otanta on tehty kiintiöidyllä satunnaisotannalla. Otoksessa on kiintiöity yritysten toimiala, kokoluokka ja sijainti. Vastaajajoukon muodostaa 4155 kohderyhmän vaatimukset täyttävää pk-yrityksen edustajaa.



TIEDONKERUUMENETELMÄ

Tiedonkeruumenetelmänä on käytetty internetkyselyä. Vastaajat kutsuttiin kyselyyn sähköpostitse tai puhelimitse.



TIEDONKERUUN AJANKOHTA

Kesäkuu 2024-Heinäkuu 2024.

PK-YRITYSBAROMETRIN RAPORTOINNISTA JA TULOSTEN TULKINNASTA



TUTKIMUKSEN RAPORTOINTI

Tässä raportissa on esitetty Kymen Yrittäjät tulosityhteenveto syksyn 2024 Pk-yritysbarometrin päätuloksista. Alueen tuloksia on verrattu pääosin koko maan tuloksiin ja suhdannenäkymien osalta myös lähialueiden tuloksiin. Tutkimustuloksissa aineisto on painotettu vastaamaan yritysten todellista toimiala- ja aluejakaumaa.



TULOSTEN TULKINTA

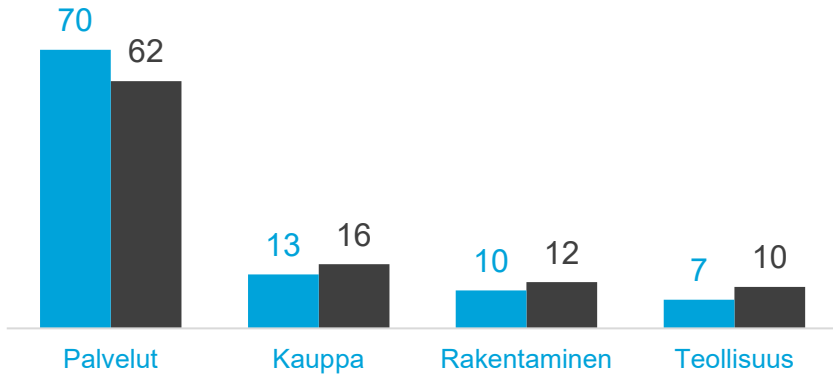
Tutkimustuloksissa esiintyy muutamissa kohdissa käsite saldoluku. Se kuvaa kyseisten kysymysten kohdalla positiivisista ja negatiivisista vastauksista laskettua prosenttilukujen erotusta. Esimerkiksi: Pk-yritysten yleiset suhdannenäkymät seuraavan vuoden aikana paranee 39,4 %, huononee 8,6 % saldoluku = +30,8 % ~31 %. HUOM. kaikissa laskelmissa käytetään tarkkoja, pyöristämättömiä lukuja, vaikka raportissa luvut esitetään kokonaisina ilman desimaaleja.

VASTAAJAYRITYSTEN TAUSTATIEDOT

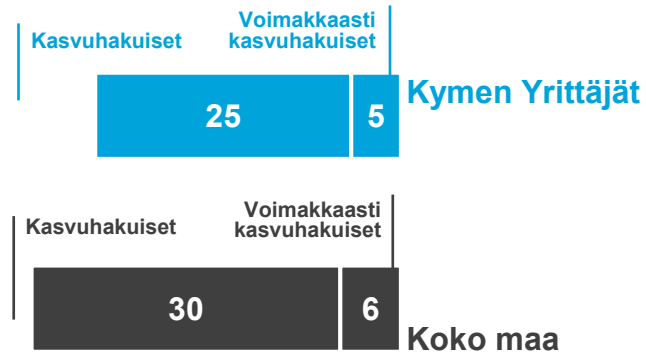
*Tulokset painottamattomista luvuista

Kymen Yrittäjät n=126 Koko maa n=4155

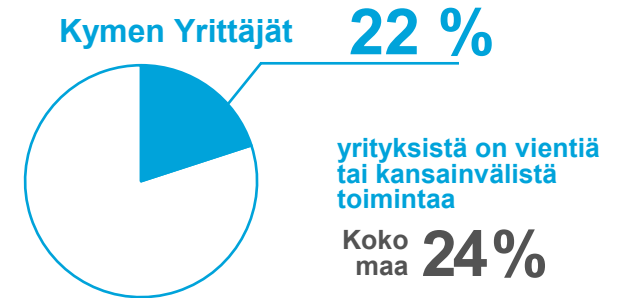
Päätoimiala (%)



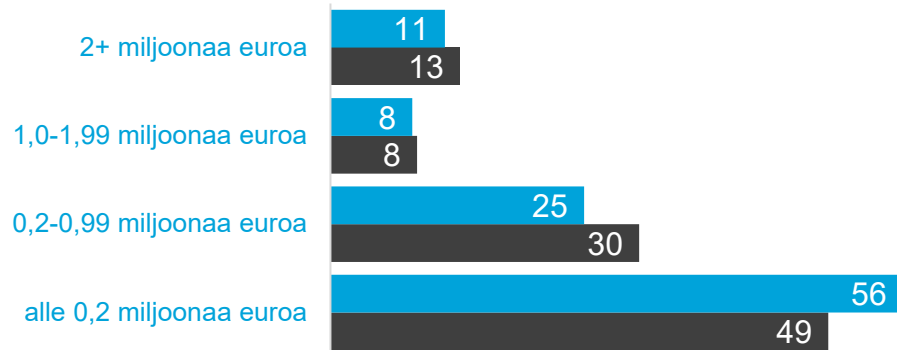
Yrityksen kasvuhakuisuus (%)



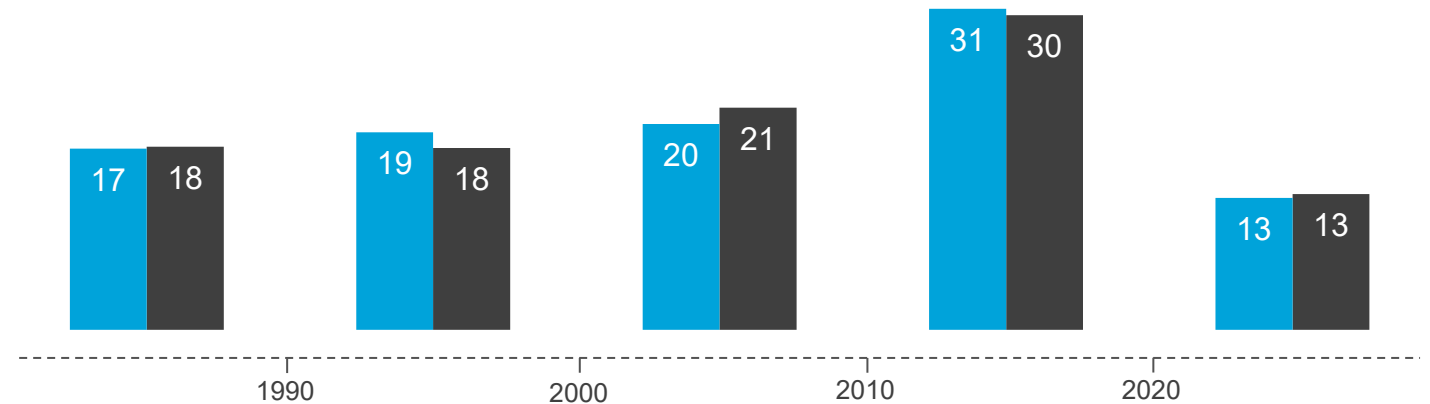
Vientiyritysten osuus (%)



Liikevaihto vuonna 2023 (%)



Yrityksen perustamisvuosi (%)



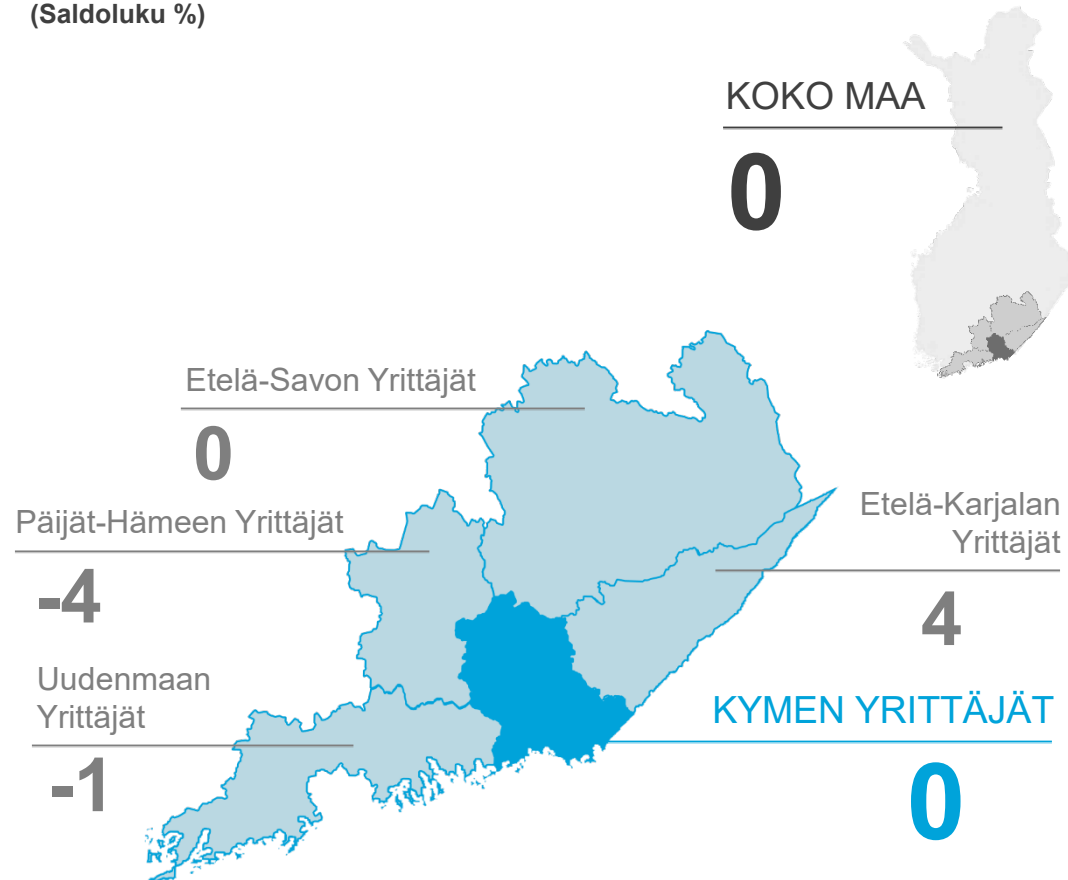
Tulokset

PK-YRITYKSET JA SUHDANNENÄKYMÄT

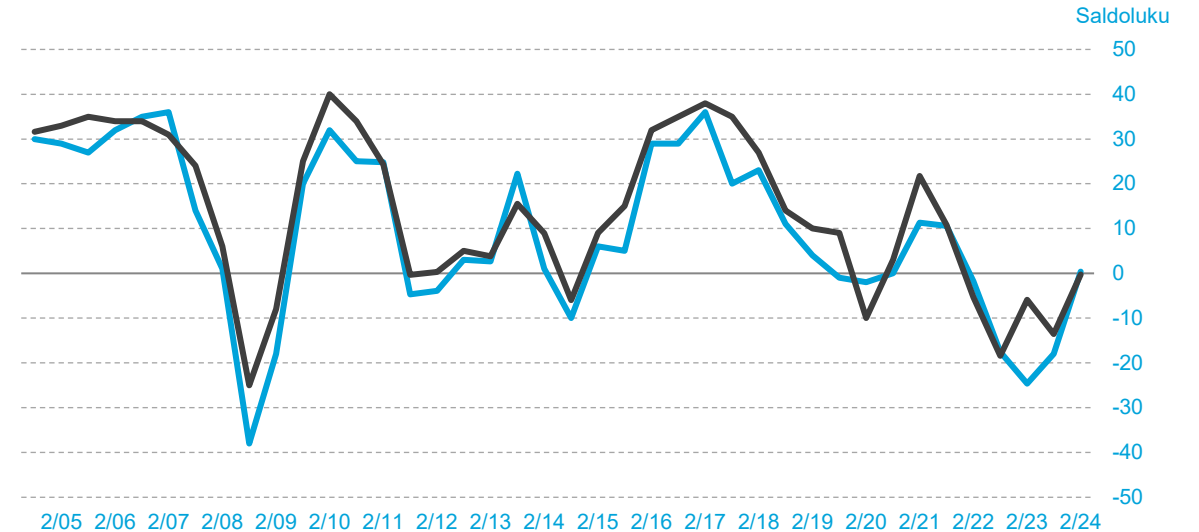
Kymen Yrittäjät | Lähialueet | Koko maa

Yleinen suhdannenäkymä

(Saldoluku %)



Saldoluvun kehitys 1/2005–1/2024



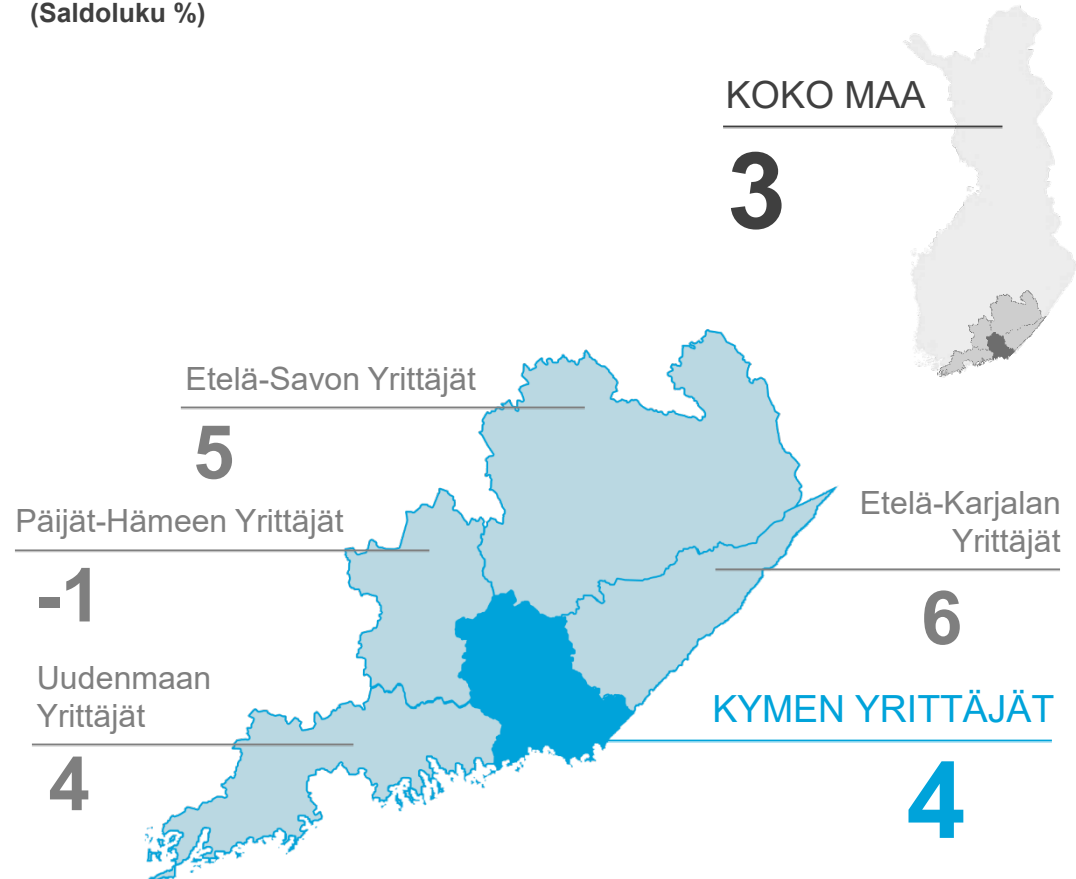
Huomioita tuloksista

Kymen pk-yrittäjien yleinen suhdannenäkymä on valtakunnallisella tasolla. Arviot työllisyyden ja kannattavuuden arvon kehityksestä ovat hieman positiivisempia kuin valtakunnallisesti.

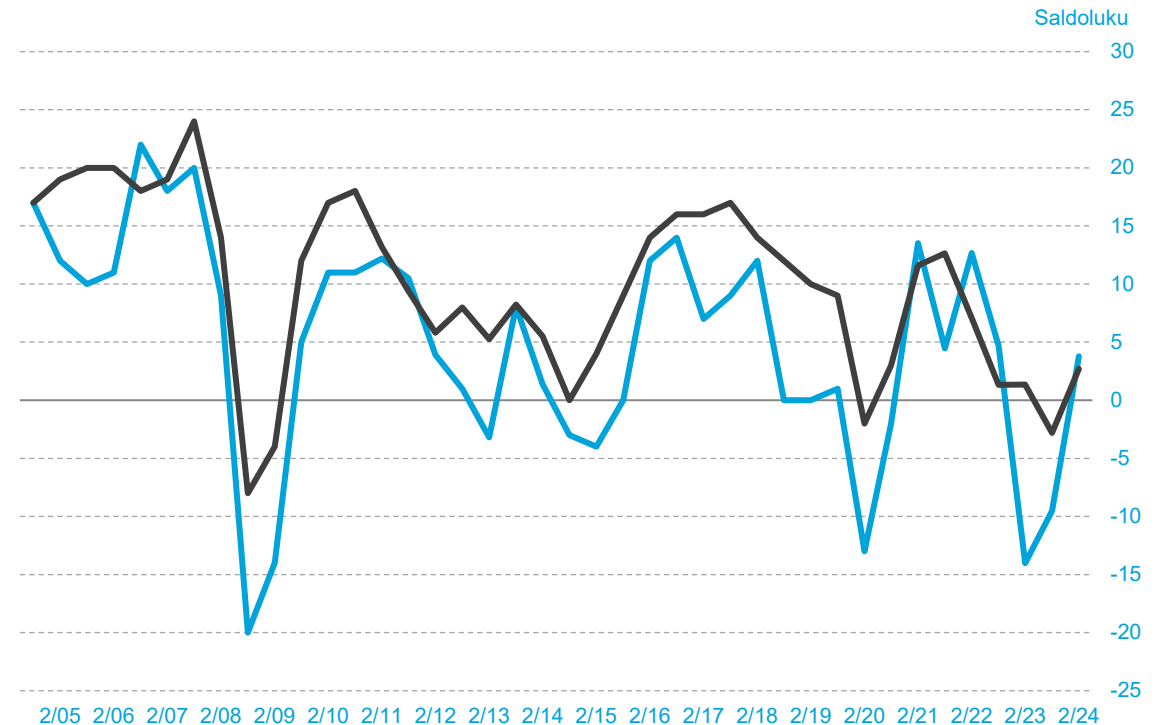
PK-YRITYKSET JA TYÖLLISYYS

Kymen Yrittäjät | Lähialueet | Koko maa

Arvio henkilökunnan määrästä vuoden päästä (Saldoluku %)



Saldoluvun kehitys 1/2005–2/2024



PK-YRITYSTEN LIIKEVAIHTO JA KANNATTAVUUS

Kymen Yrittäjät | Lähialueet | Koko maa

Arvio liikevaihdosta ja kannattavuudesta ensi vuonna

(Saldoluku %)

KOKO MAA

10

LIKEVAIHTO

-9

KANNATTAVUUS



Etelä-Savon Yrittäjät

15 **-10**

LIKEVAIHTO KANNATTAVUUS

Päijät-Hämeen Yrittäjät

9 **-6**

LIKEVAIHTO KANNATTAVUUS

Etelä-Karjalan
Yrittäjät

15 **-5**

LIKEVAIHTO KANNATTAVUUS

KYMEN YRITTÄJÄT

9 **-5**

LIKEVAIHTO KANNATTAVUUS

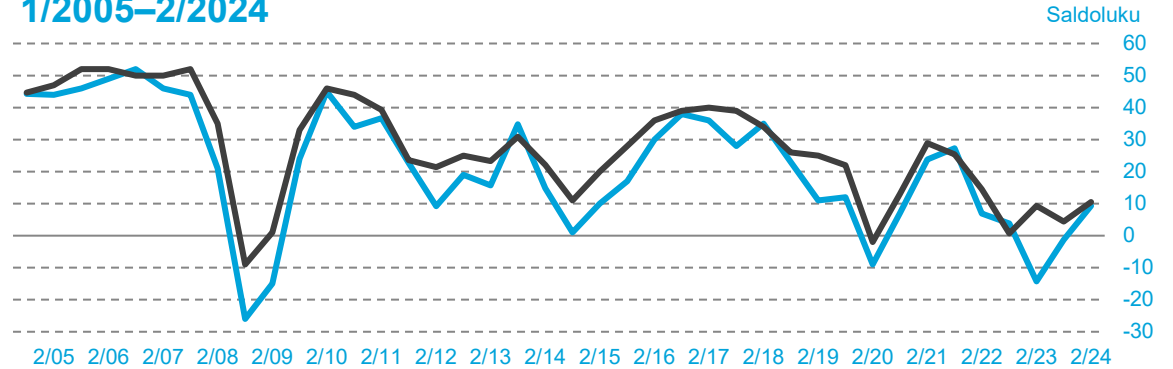
Uudenmaan Yrittäjät

11 **-15**

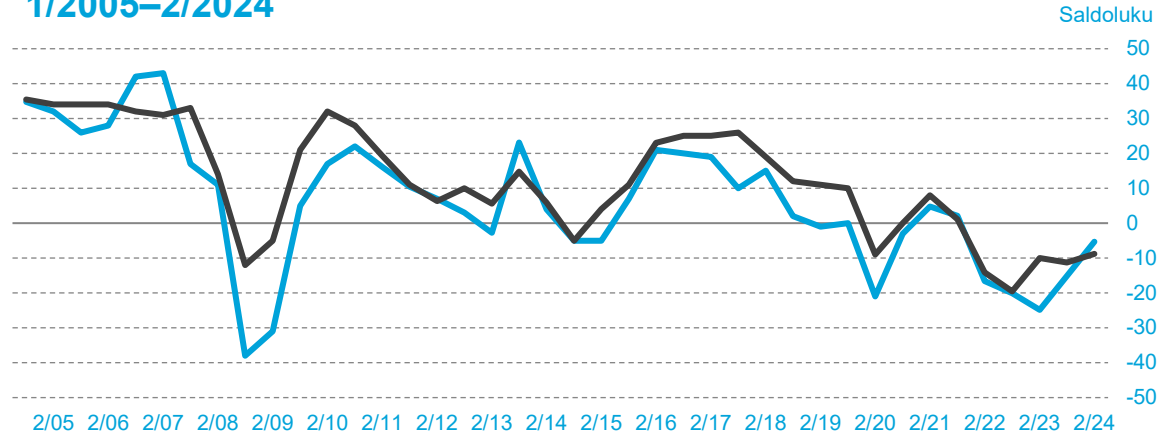
LIKEVAIHTO KANNATTAVUUS



Saldoluvun kehitys: liikevaihto 1/2005–2/2024



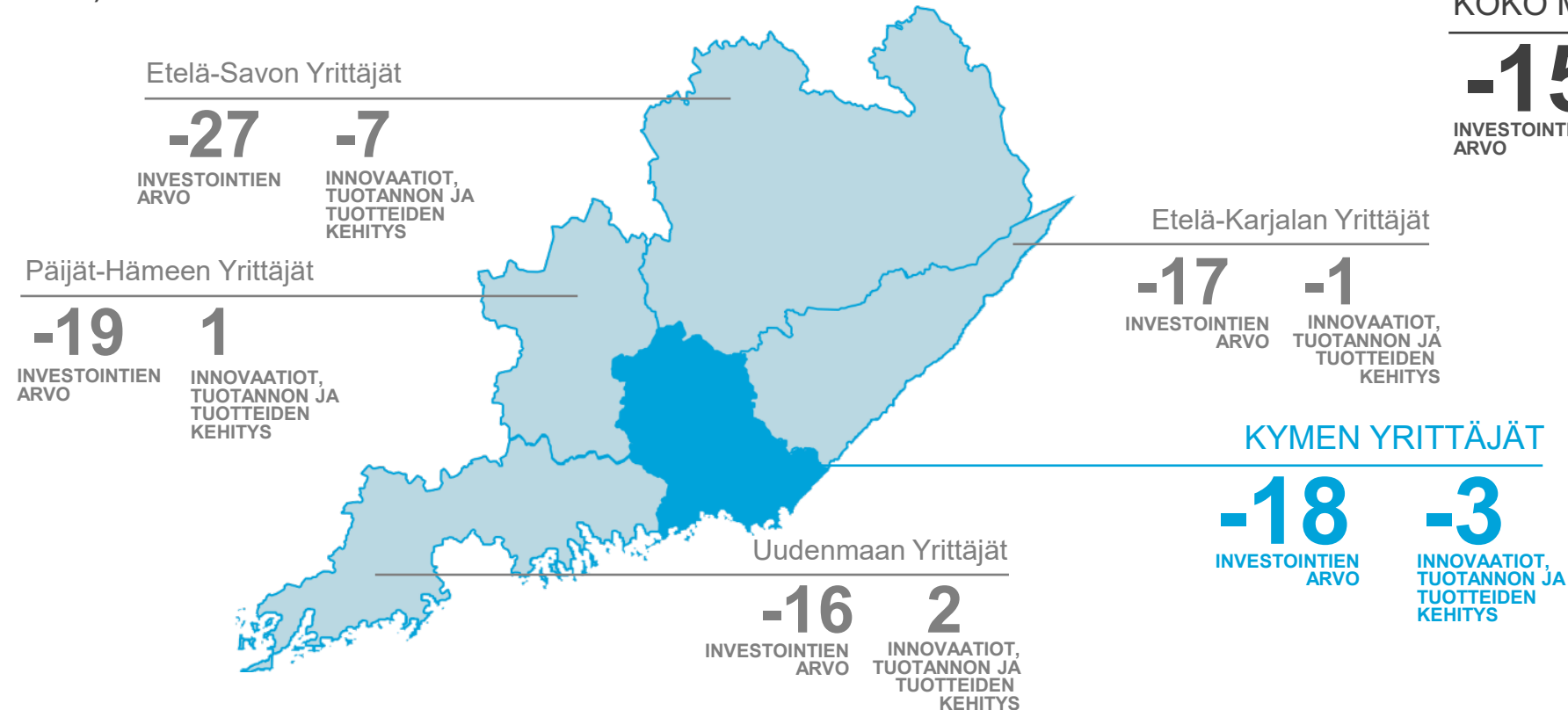
Saldoluvun kehitys: kannattavuus 1/2005–2/2024



PK-YRITYSTEN INVESTOINTIEN ARVO JA INNOVAATIOT

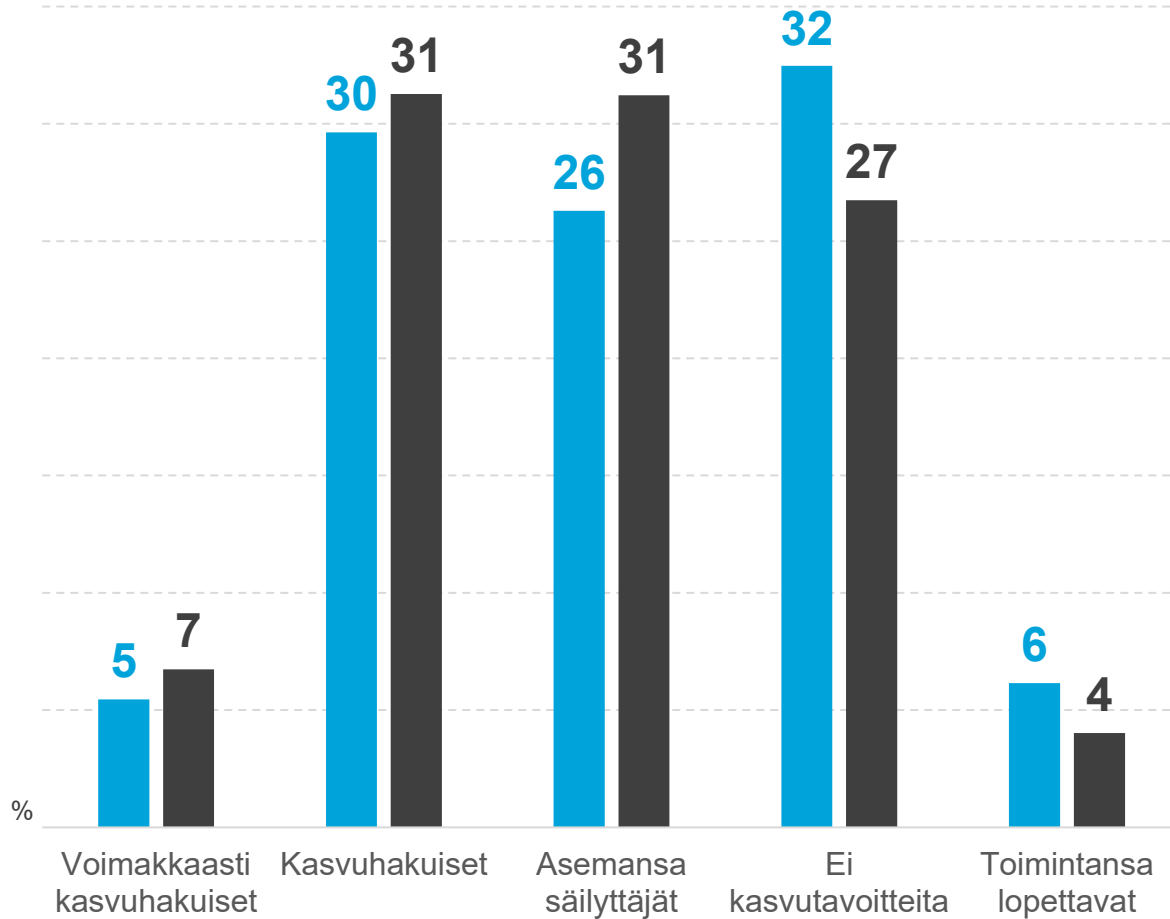
Kymen Yrittäjät | Lähialueet | Koko maa

Arvio investointien arvon sekä tuotannon ja tuotteiden kehityksestä ensi vuonna
(Saldoluku %)



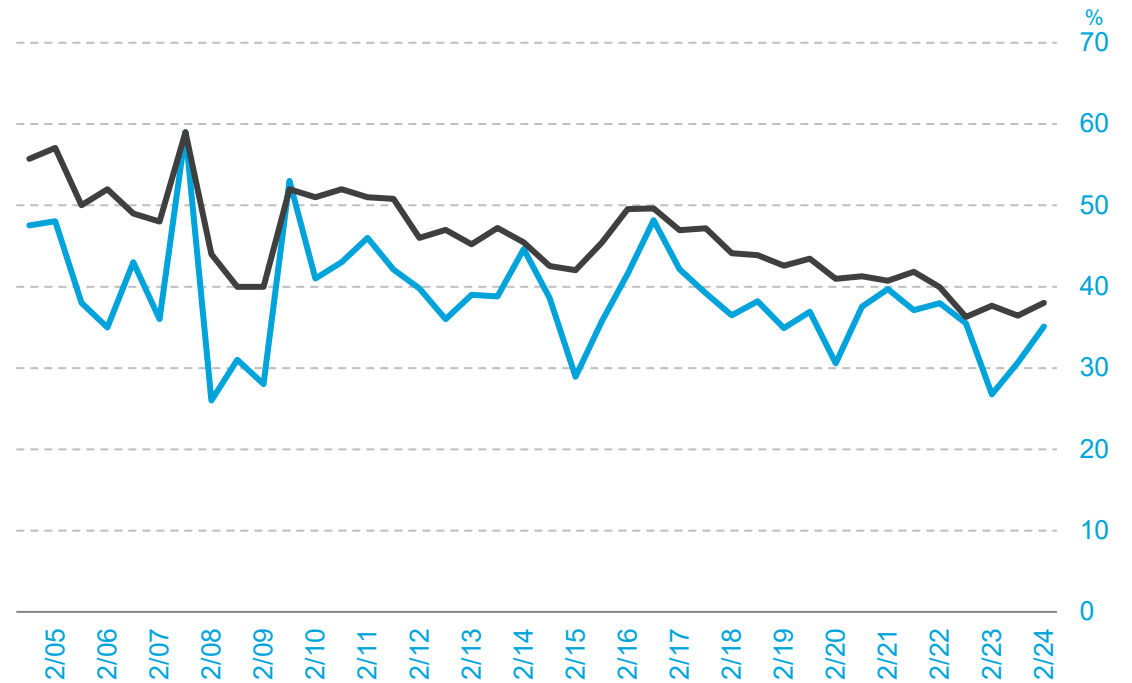
PK-YRITYSTEN KASVUHAKUISUUS

Kymen Yrittäjät | Koko maa



Kasvuhakuisuuden kehitys

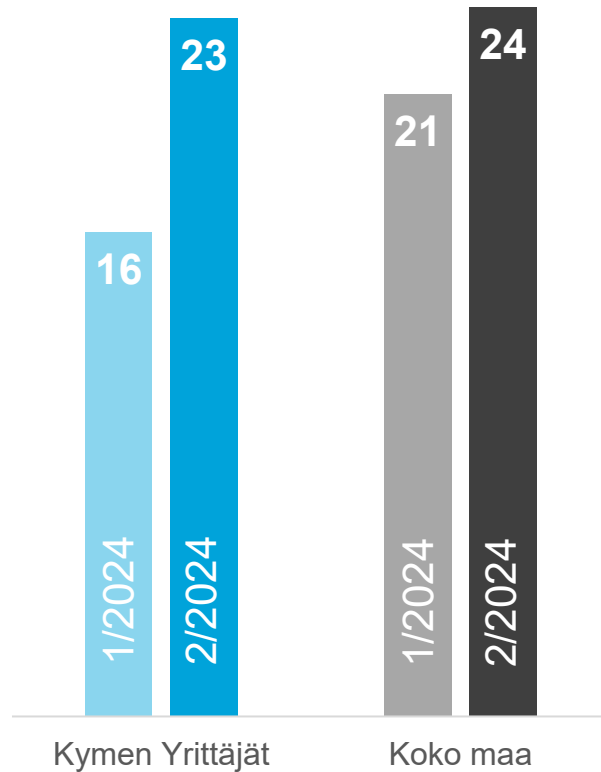
(Voimakkaasti kasvuhakuiset ja kasvuhakuiset yhteensä)
1/2005–2/2024



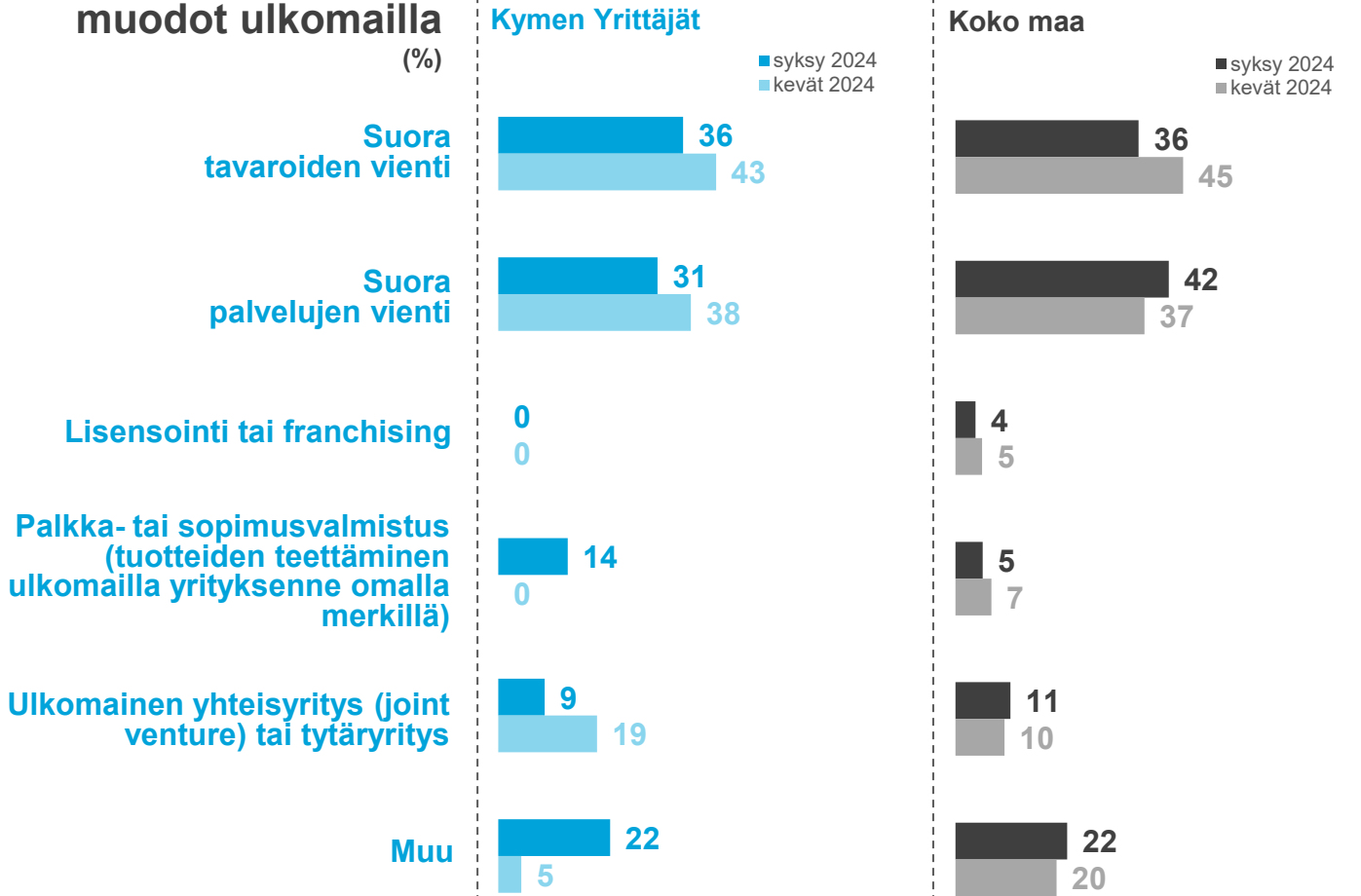
PK-YRITYSTEN TOIMINTA ULKOMAILLA

Kymen Yrittäjät | Koko maa

Niiden yritysten osuus, joilla on vientiä tai liiketoimintaa ulkomailla (%)

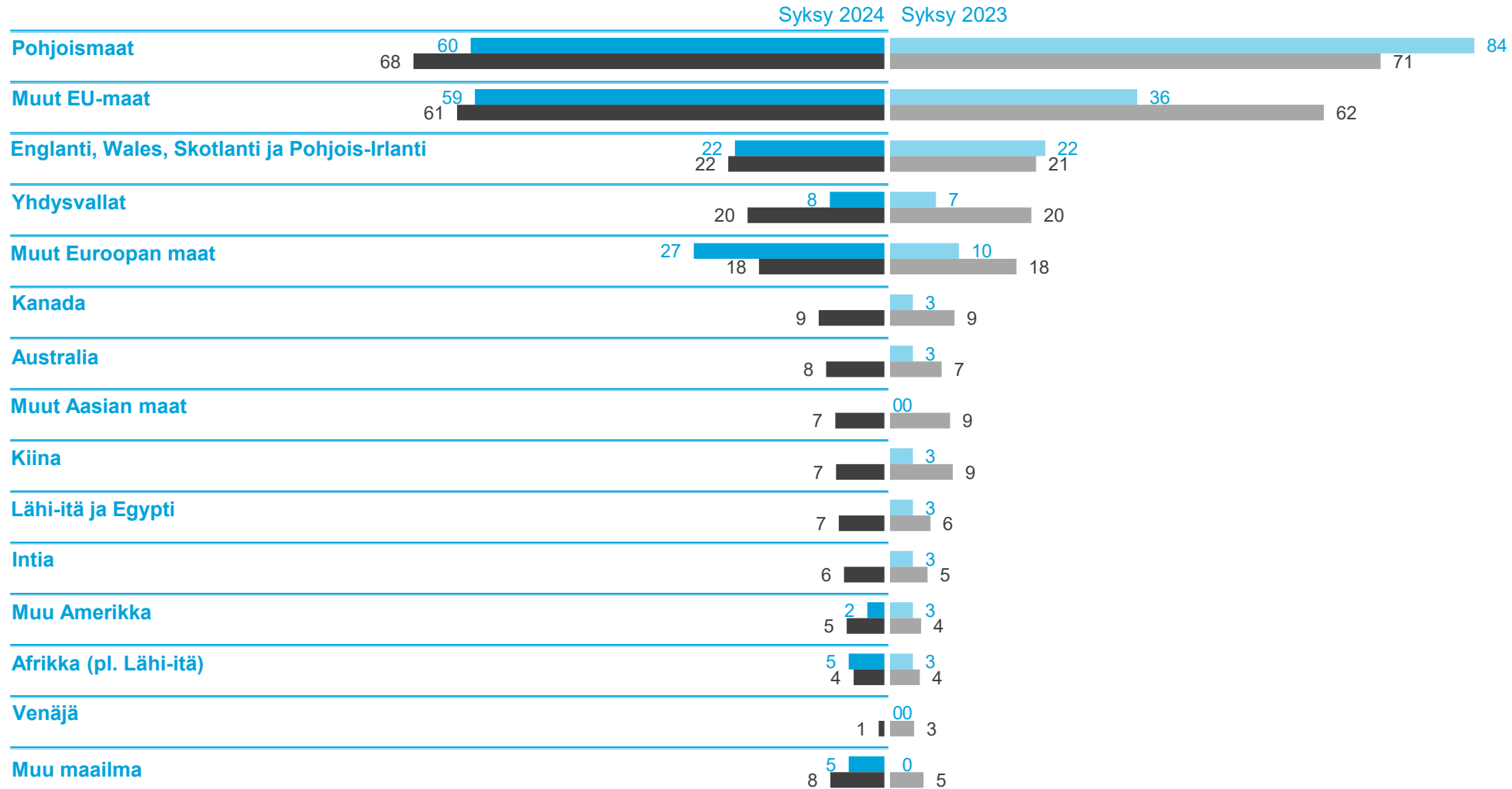


Liiketoiminnan muodot ulkomailla (%)



PK-YRITYSTEN KANSAINVÄLISTYMINEN


Kymen Yrittäjät | Koko maa



PK-YRITYKSET JA KANSAINVÄLISTYSPALVELUT

Kymen Yrittäjät | Koko maa

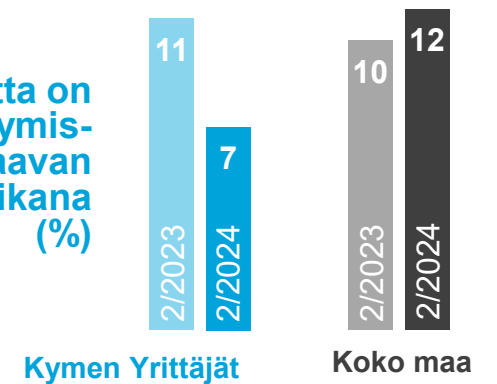
Mitkä ovat käytetyt palvelut? (%)



93% Syksy 2023:86%
pk-yrityksistä ei ole käyttänyt kansainvälistymiseen liittyviä palveluja

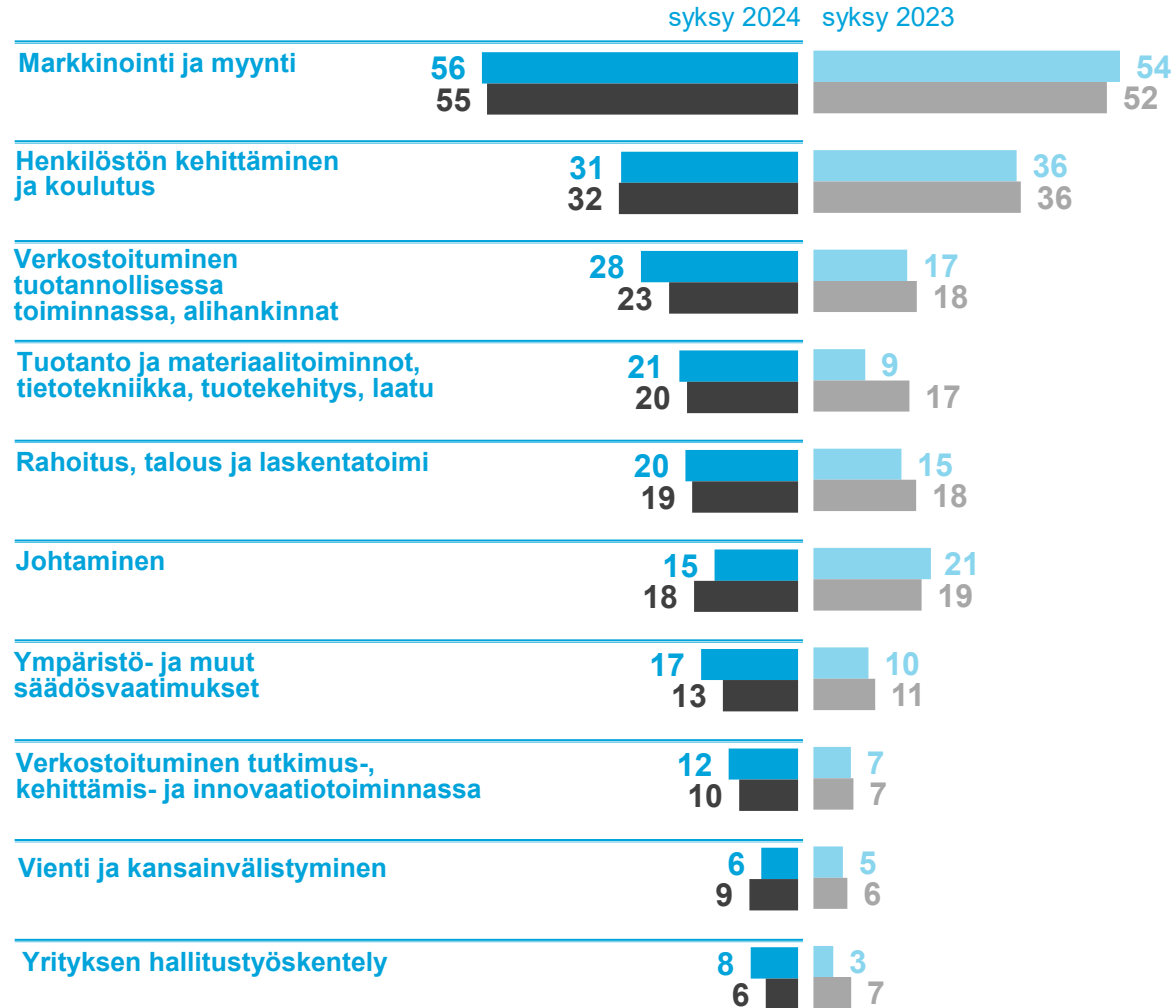
Koko maa **92%** Syksy 2023:92%

Kyllä, tarvetta on kansainvälistymispalveluille seuraavan 12 kk:n aikana (%)

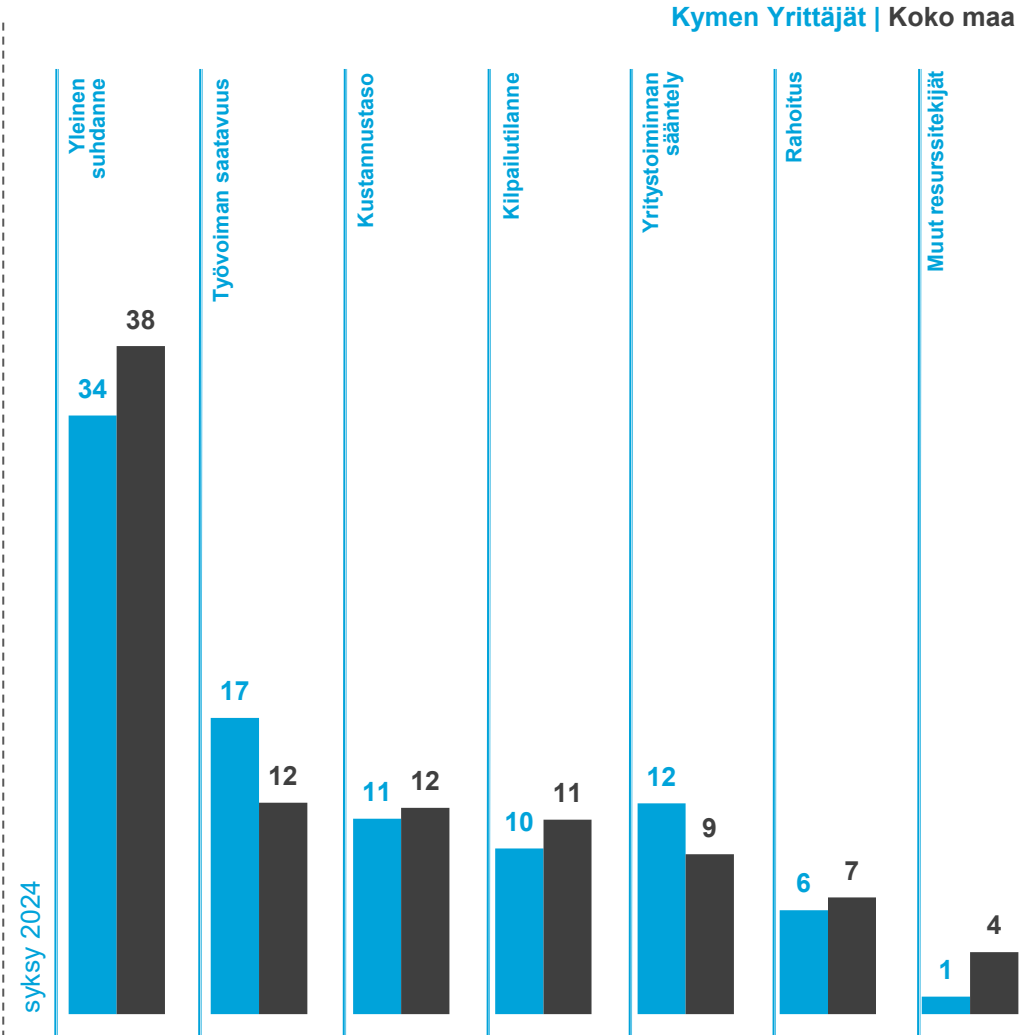


PK-YRITYKSET JA KEHITTÄMINEN

Kehitystarpeet (%)



Kehittämisen esteet (tärkeimmäksi koettu kehittämisen este %)



Kymen Yrittäjät | Koko maa

PK-YRITYKSET JA RAHOITUS

14%
pk-yrityksistä on ollut maksuvaikeuksia edellisen 3kk:n aikana.
Kevät 2024: 16%

Koko maa **20%**
Kevät 2024: 17%

32%
pk-yrityksistä on ollut tarve hankkia rahoitusta viimeisen 12 kk:n aikana
Kevät 2024: 35%

Koko maa **34%**
Kevät 2024: 32%

Rahoituksen saaminen (%)

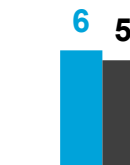
Syksy 2024



Saimme rahoituksen



Emme hakeneet rahoitusta



Haimme rahoitusta, mutta emme saaneet

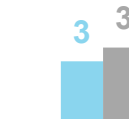
Kevät 2024



Saimme rahoituksen



Emme hakeneet rahoitusta



Haimme rahoitusta, mutta emme saaneet

Kymen Yrittäjät | Koko maa

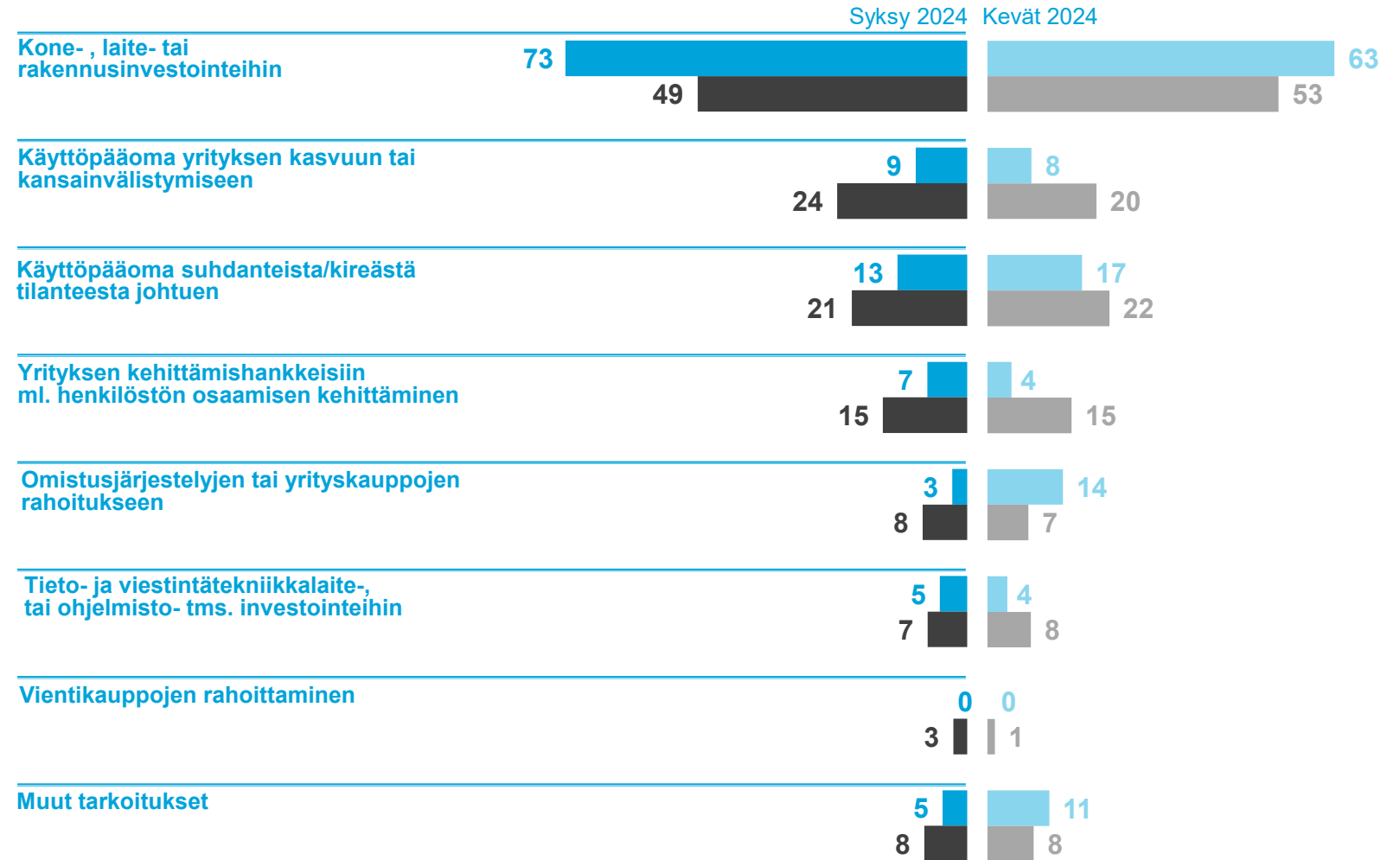
PK-YRITYKSET JA RAHOITUSTARPEET

Kymen Yrittäjät | Koko maa

20%
pk-yrityksistä
aikoo hakea
ulkopuolista
rahoitusta.
Kevät 2024: 24%

Koko maa **19%**
Kevät 2024: 20%

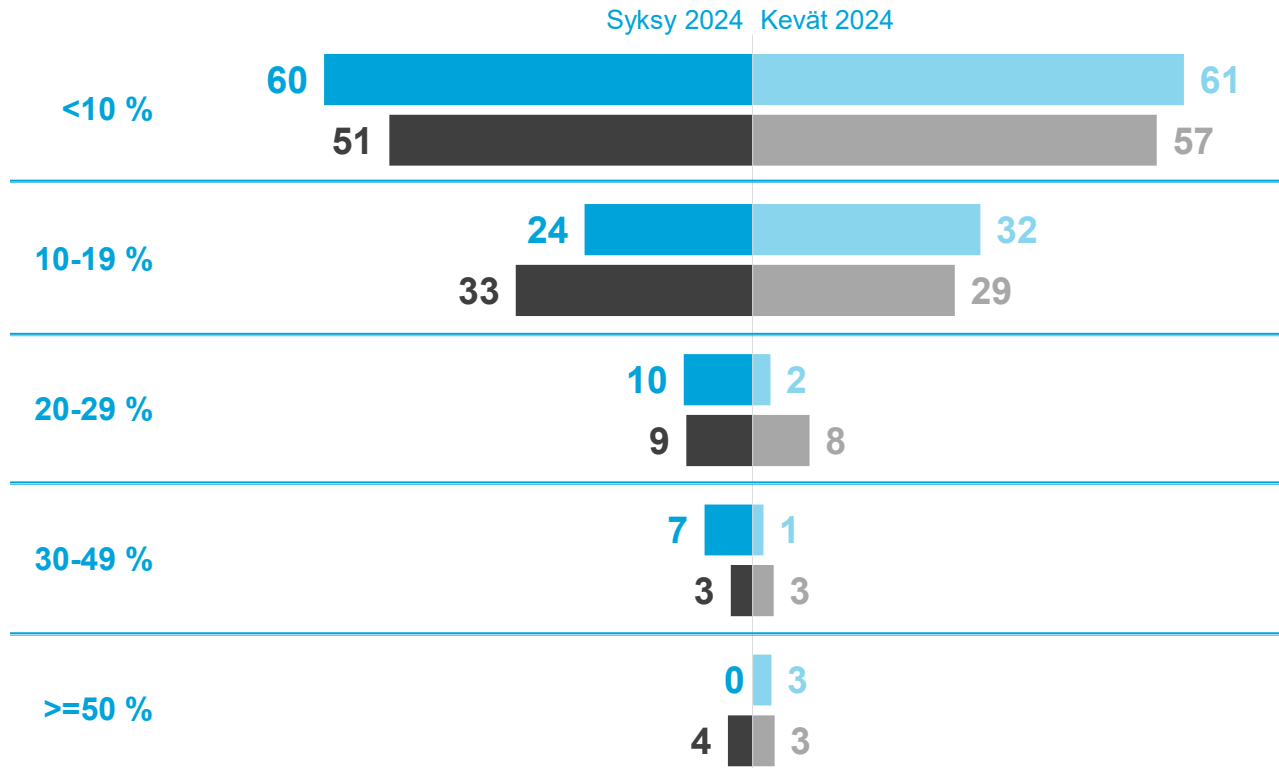
Rahoituksen käyttötarkoitus (%)
ON JOJON HAKENUT/ON TARVE ULKOPUOLISELLE RAHOITUKSELLE



PK-YRITYSTEN KASVUTAVOITE JA T&K-TOIMINTA

Kymen Yrittäjät | Koko maa

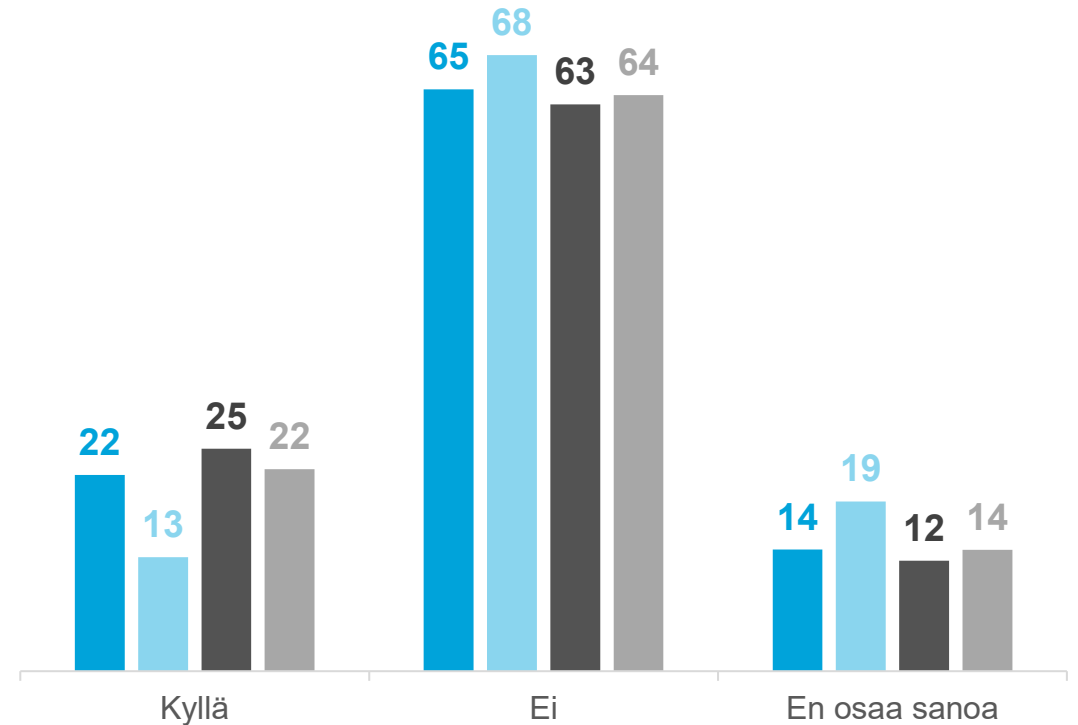
ON KASVUHAKUINEN/PYRKII SÄILYTTÄMÄÄN ASEMAN:
Mikä oli liikevaihdon kasvutavoitteenne vuonna 2023?



Onko yrityksessänne t&k-toimintaa?

Syksy 2024 Syksy 2023

Syksy 2024 Syksy 2023

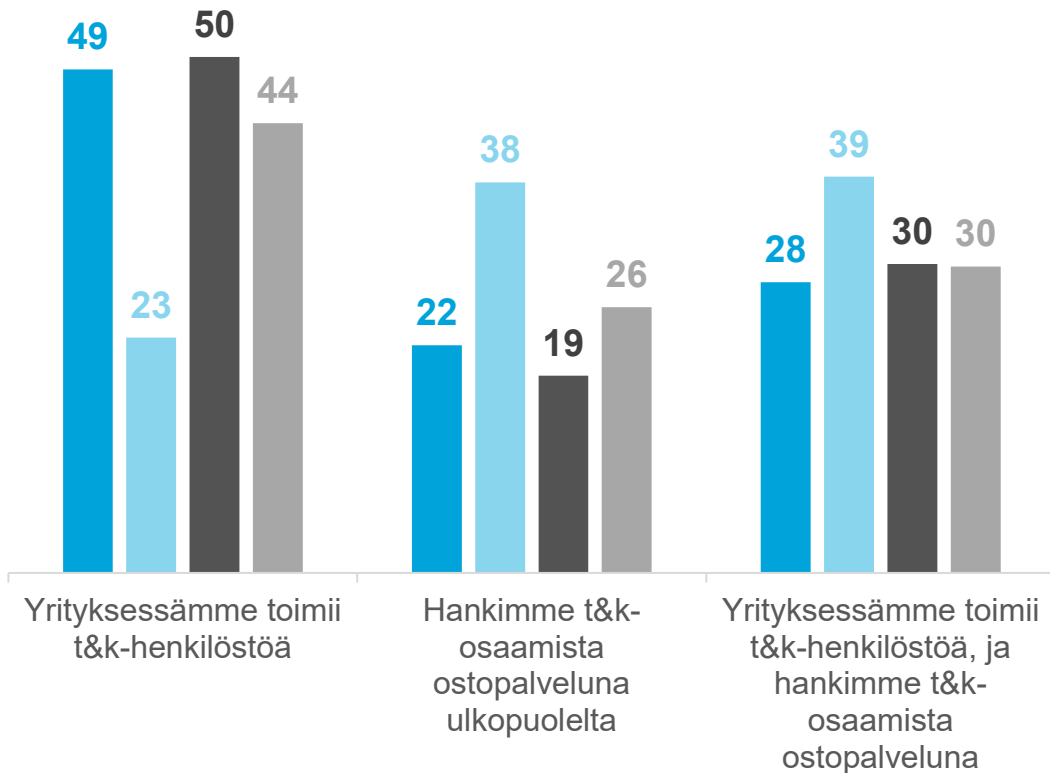


PK-YRITYSTEN T&K-TOIMINTA JA MENOT SUHTEESSA LIIKEVAIHTOON

Kymen Yrittäjät | Koko maa

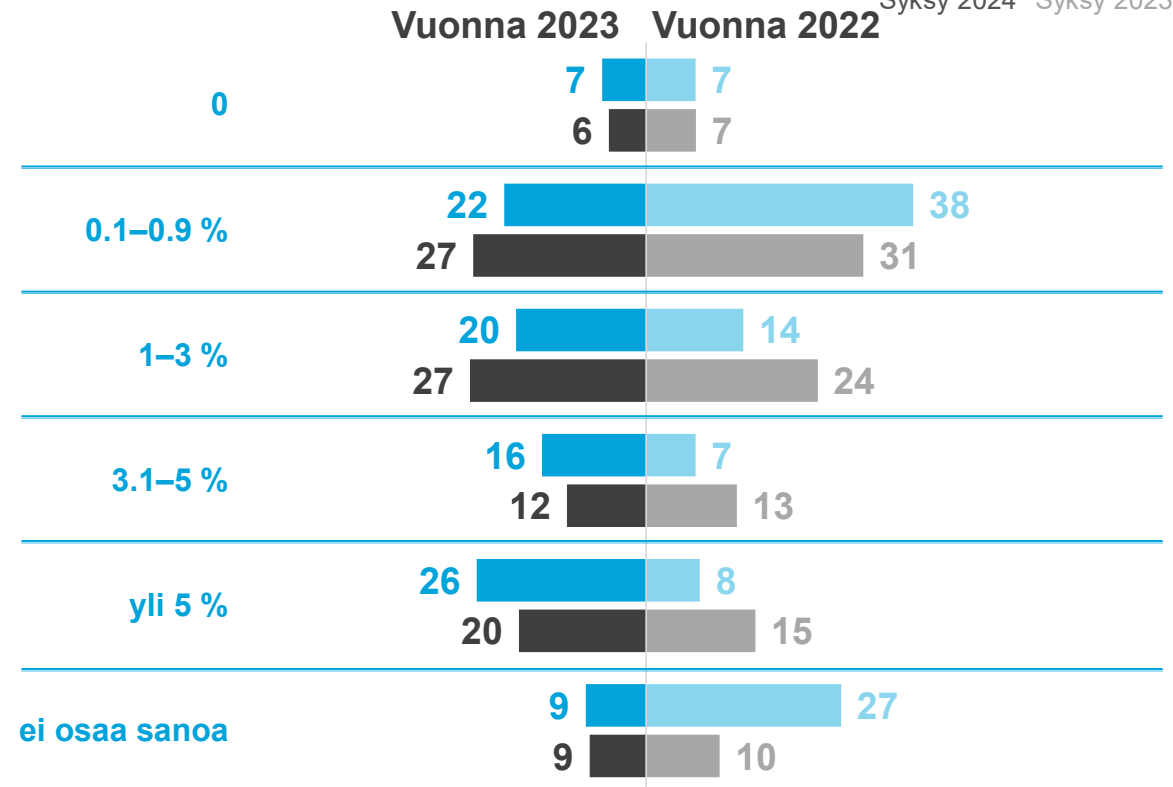
YRITYKSESSÄ ON T&K-TOIMINTAA: Miten t&k-toimintanne on järjestetty?

Syksy 2024 Syksy 2023
Syksy 2024 Syksy 2023



YRITYKSESSÄ ON T&K-TOIMINTAA: Kuinka suuret t&k-menonne olivat suhteessa liikevaihtoonne?

Syksy 2024 Syksy 2023
Syksy 2024 Syksy 2023

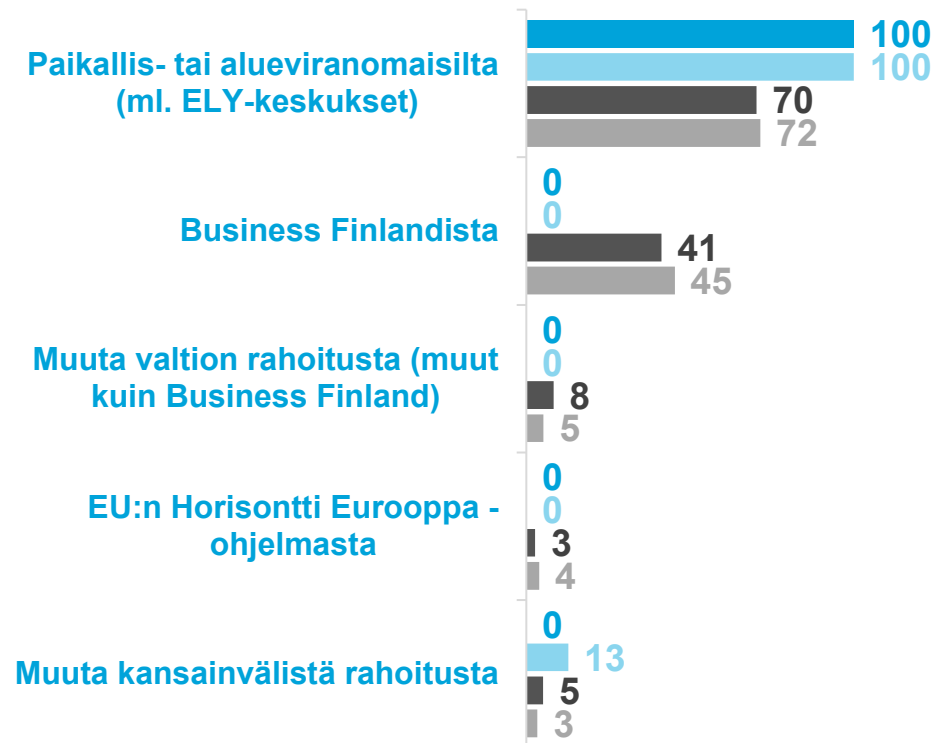


PK-YRITYSTEN T&K-TOIMINTA JA JULKINEN TUKEA

Kymen Yrittäjät | Koko maa

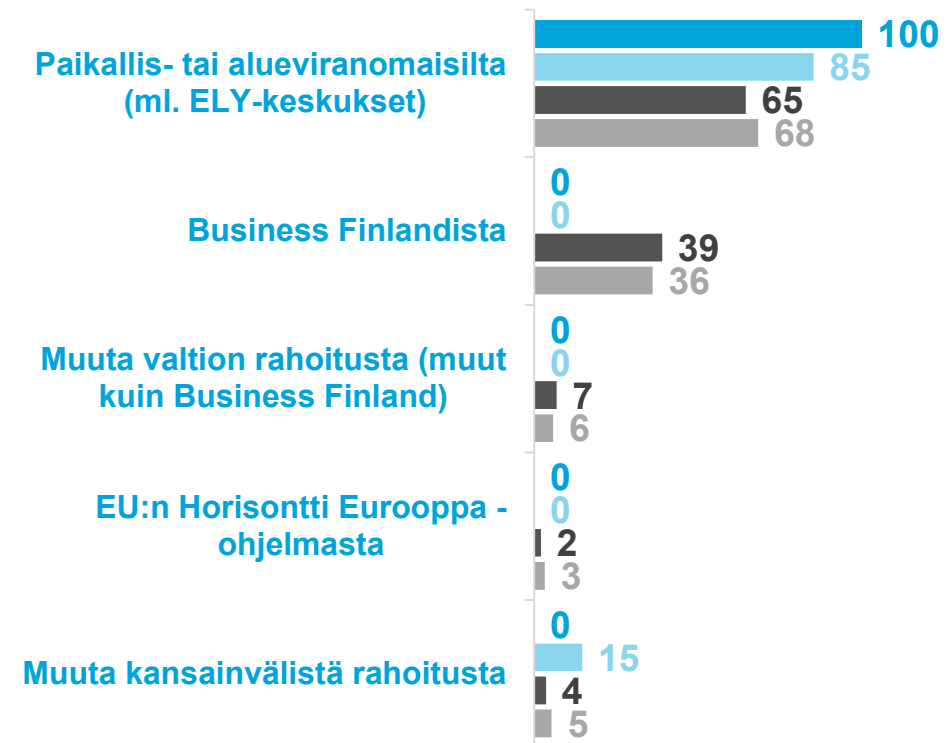
YRITYKSESSÄ ON T&K-TOIMINTAA:
Oletteko hakeneet julkista tukea t&k-toimintaan viimeisen 12 kuukauden aikana?

Syksy 2024 Syksy 2023
Syksy 2024 Syksy 2023



YRITYKSESSÄ ON T&K-TOIMINTAA:
Oletteko saaneet julkista tukea t&k-toimintaan viimeisen 12 kuukauden aikana?

Syksy 2024 Syksy 2023
Syksy 2024 Syksy 2023



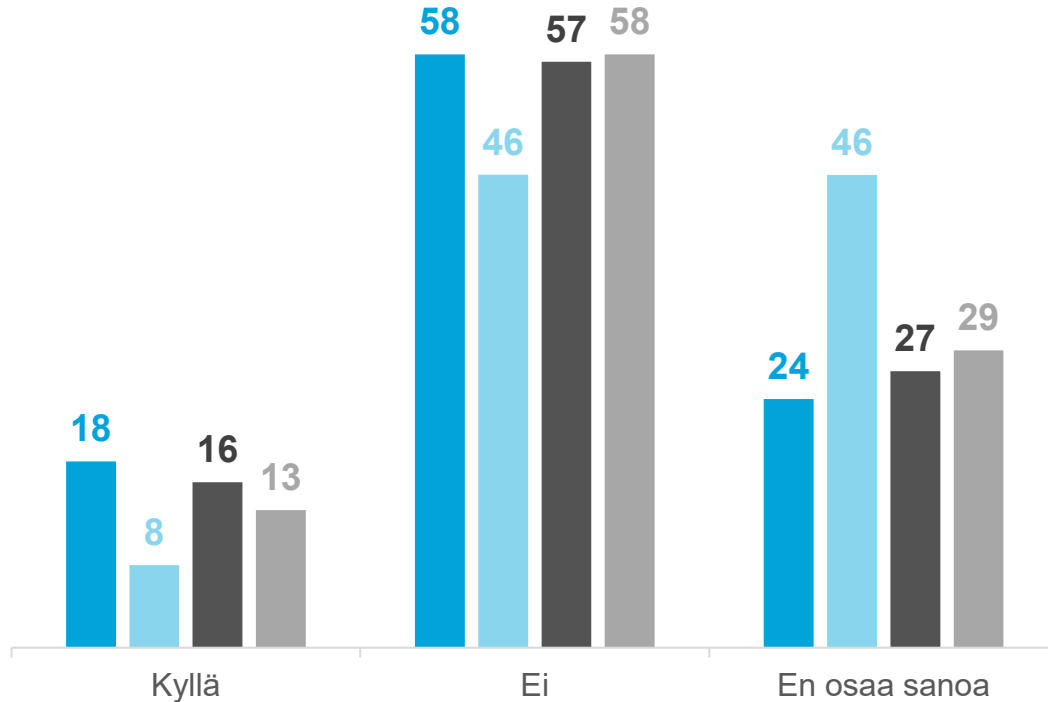
PK-YRITYSTEN T&K-TOIMINNAN KEHITYS

Kymen Yrittäjät | Koko maa

Aiotteko lisätä t&k-toimintaanne vuonna 2024 suhteessa vuoteen 2023?

Syksy 2023: vuonna 2023 suhteessa vuoteen 2022?

Syksy 2024 Syksy 2023
Syksy 2024 Syksy 2023



Aiotteko hakea julkista tukea t&k-toimintaan seuraavan 12 kuukauden aikana?

Syksy 2024 Syksy 2023
Syksy 2024 Syksy 2023



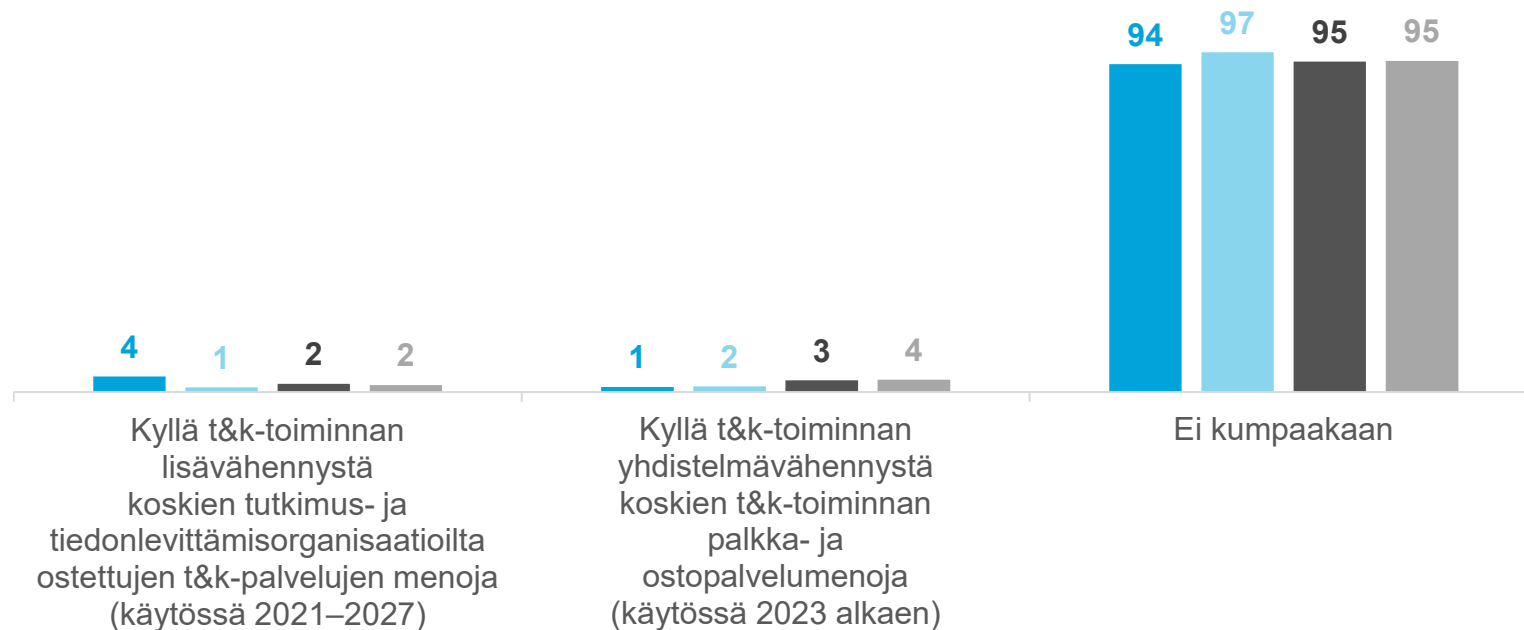
PK-YRITYSTEN T&K-TOIMINTA JA VEROTUS

Kymen Yrittäjät | Koko maa

Oletteko hyödyntäneet tai aiotteko hyödyntää t&k-toiminnan lisävähennyksiä verotuksessa?

Syksy 2024 Syksy 2023

Syyskuu 2024 Syyskuu 2023



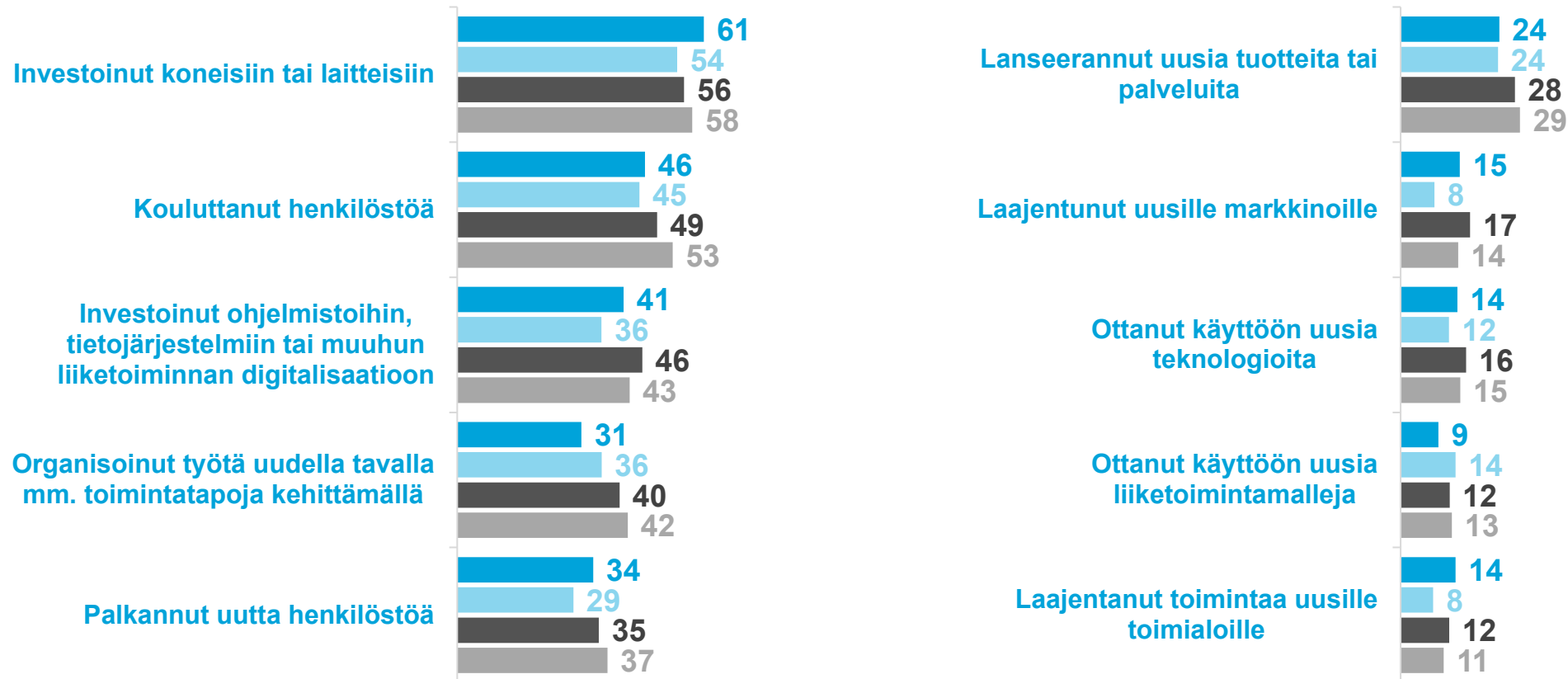
PK-YRITYSTEN TOIMET JA KEHITTÄMISTARPEET

Kymen Yrittäjät | Koko maa

Syksy 2024 Syksy 2023

Syksy 2024 Syksy 2023

Onko yrityksenne viimeisten 12 kk aikana tehnyt seuraavia toimia?



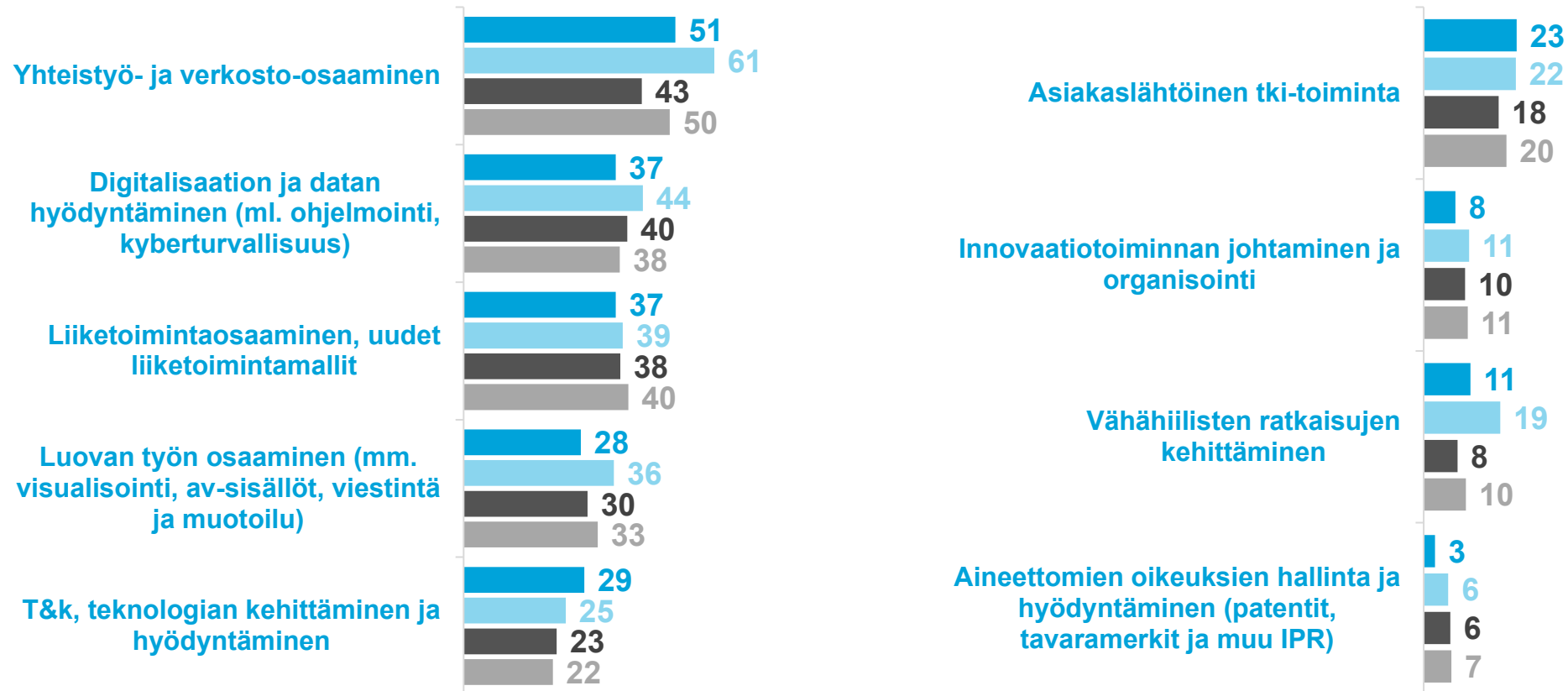
PK-YRITYSTEN TOIMET JA KEHITTÄMISTARPEET

Kymen Yrittäjät | Koko maa

Syksy 2024 Syksy 2023

Syksy 2024 Syksy 2023

Millä osaamisalueilla on innovaatiotoimintanne kannalta eniten kehittämistarvetta?



YHTEISTYÖ KORKEAKOULUJEN TAI TUTKIMUSLAITOSTEN KANSSA

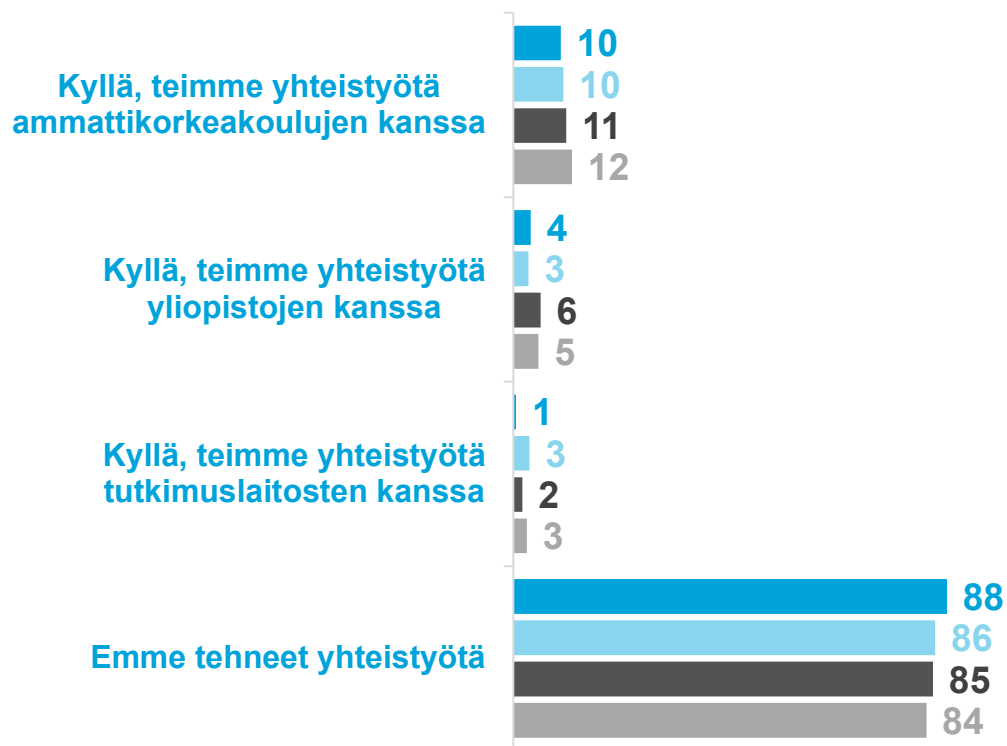
Kymen Yrittäjät | Koko maa

Tekikö yrityksenne yhteistyötä korkeakoulujen tai tutkimuslaitosten kanssa vuonna 2023?

Syksy 2022: vuonna 2021?

Syksy 2024 Syksy 2022

Syksy 2024 Syksy 2022

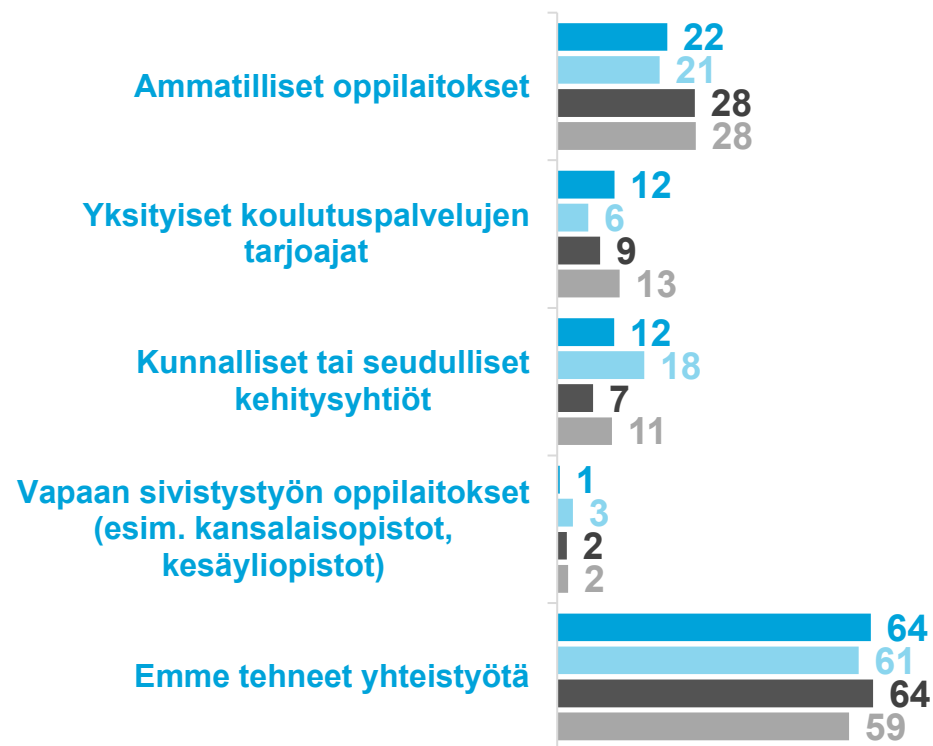


Tekikö yrityksenne yhteistyötä seuraavien tahojen kanssa vuonna 2023?

Syksy 2022: vuonna 2021?

Syksy 2024 Syksy 2022

Syksy 2024 Syksy 2022



YHTEISTYÖ KORKEAKOULUJEN TAI TUTKIMUSLAITOSTEN KANSSA

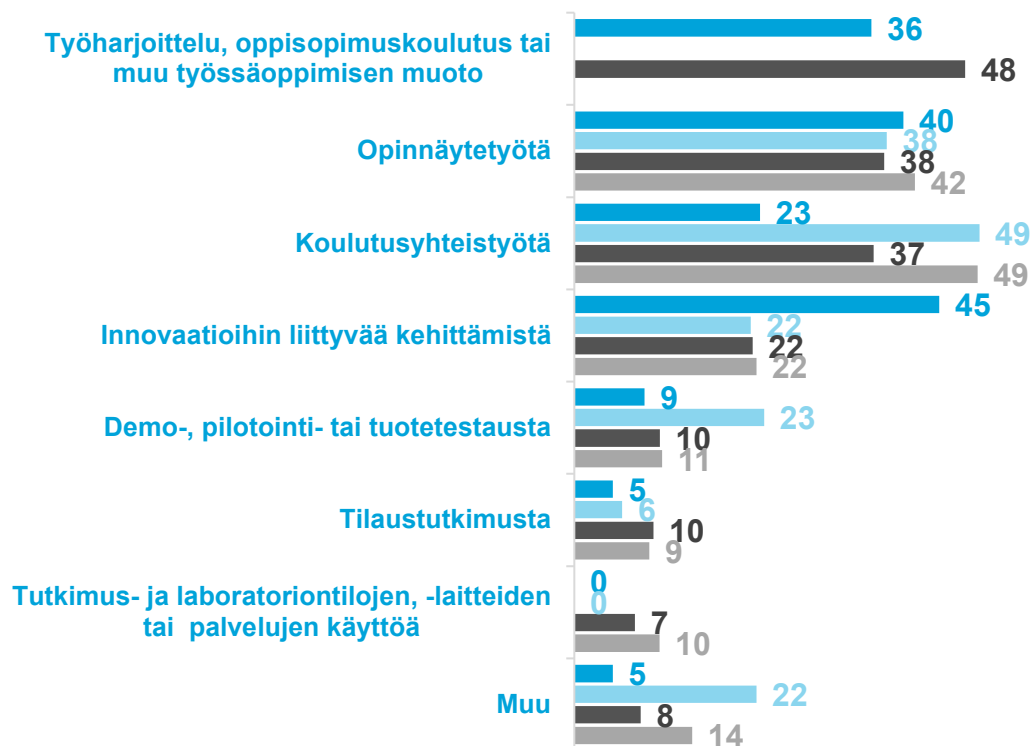
Kymen Yrittäjät | Koko maa

Minkälaista yhteistyötä yrityksenne teki korkeakoulujen tai tutkimuslaitosten kanssa vuonna 2023?

Syksy 2022: vuonna 2021?

Syksy 2024 Syksy 2022

Syksy 2024 Syksy 2022

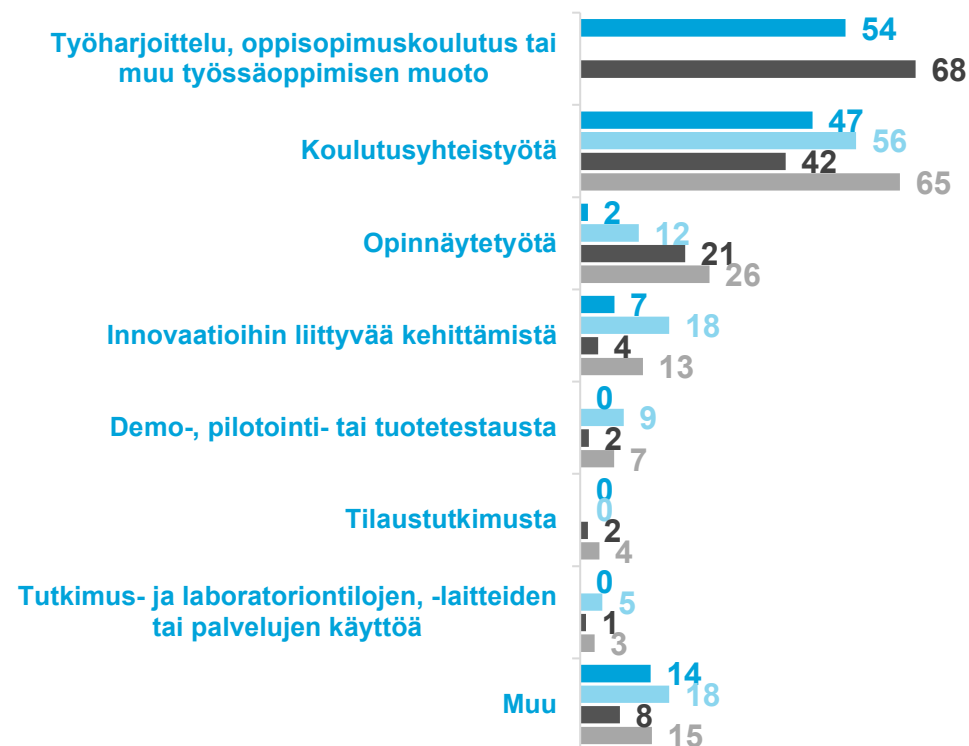


Minkälaista yhteistyötä yrityksenne teki ammatillisten oppilaitosten tai muiden koulutuksen tarjoajien ja kehitysyritysten kanssa vuonna 2023?

Syksy 2022: vuonna 2021?

Syyskuu 2024 Syyskuu 2022

Syyskuu 2024 Syyskuu 2022

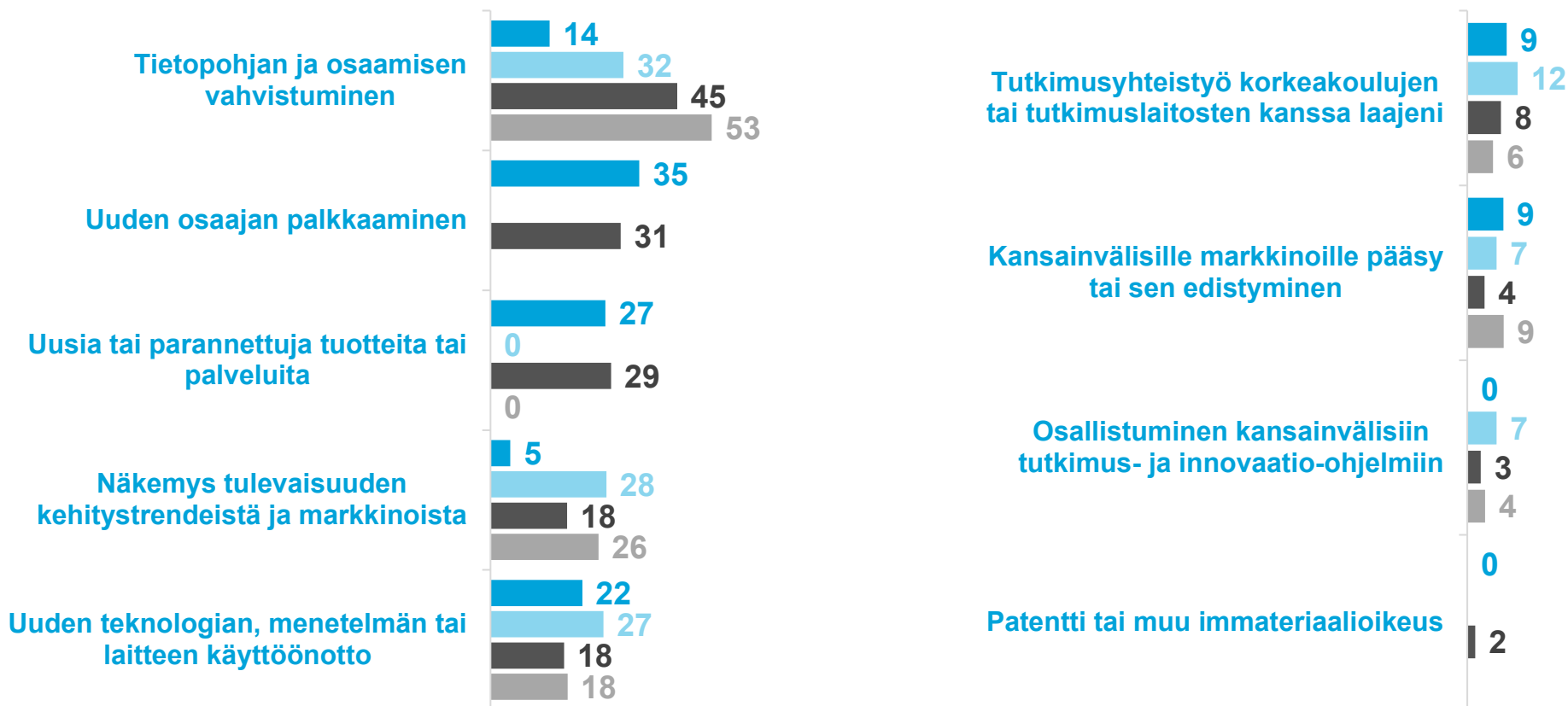


YHTEISTYÖ KORKEAKOULUJEN TAI TUTKIMUSLAITOSTEN KANSSA

Kymen Yrittäjät | Koko maa

Mihin tuloksiin yrityksenne yhteistyö korkeakoulujen tai tutkimuslaitosten kanssa on johtanut tai sen odotetaan johtavan vuoden 2024 loppuun mennessä?

Syksy 2022: vuoden 2022?



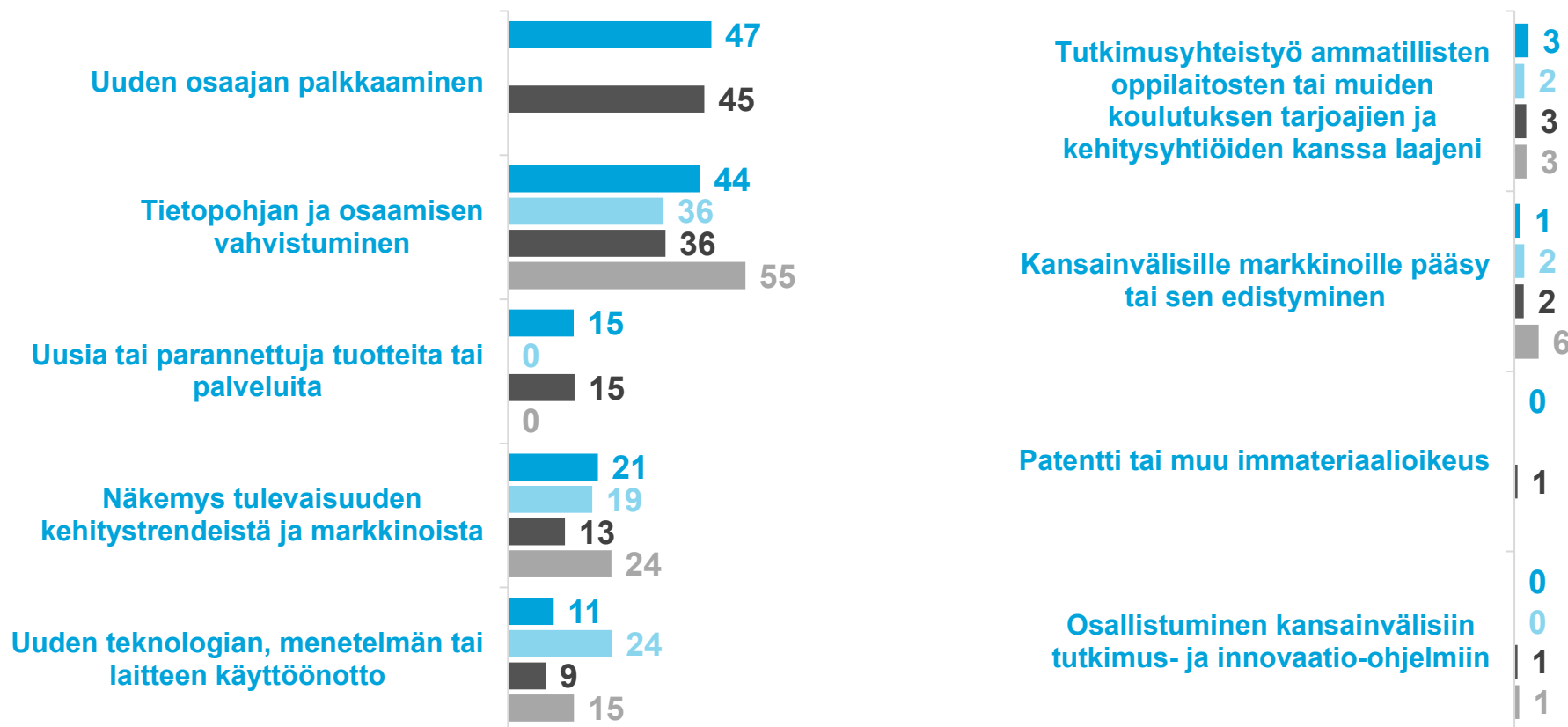
*) Syksyllä 2022 "Patentti, uusia tai parannettuja tuotteita tai palveluja"

YHTEISTYÖ KORKEAKOULUJEN TAI TUTKIMUSLAITOSTEN KANSSA

Kymen Yrittäjät | Koko maa

Mihin tuloksiin yrityksenne yhteistyö ammatillisten oppilaitosten tai muiden koulutuksen tarjoajien ja kehitysyhtiöiden kanssa on johtanut tai sen odotetaan johtavan vuoden 2024 loppuun mennessä?

Syksy 2022: vuoden 2022?



Syksy 2024 Syksy 2022

Syksy 2024 Syksy 2022

*) Syksyllä 2022 "Patentti, uusia tai parannettuja tuotteita tai palveluja"

YRITTÄJYYDEN PUOLESTA