

Pk-yritysbarometri

Alueraportti, Päijät-Hämeen Yrittäjät



PK-YRITYSBAROMETRIN TOTEUTUS



TUTKIMUKSEN TARKOITUS

Pk-yritysbarometrissä on selvitetty suomalaisten pk-yritysten mielikuvia yleisestä suhdannekehityksestä ja oman yrityksen taloudellisesta kehityksestä. Lisäksi on tiedusteltu muun muassa yrityksen kasvuun, kansainvälistymiseen ja rahoitukseen liittyvistä tekijöistä. Tutkimuksen on toteuttanut Taloustutkimus Oy Suomen Yrittäjien, Finnvera Oyj:n sekä työ- ja elinkeinoministeriön toimeksiannosta.



TUTKIMUKSEN KOHDERYHMÄ JA OTANTA

Otantalähteenä on käytetty Tilastokeskuksen toimialaluokitusta TOL 2008, Profinder B2B yritysrekisteriä, sekä Suomen Yrittäjien jäsenrekisteriä, joista otanta on tehty kiintiöidyllä satunnaisotannalla. Otoksessa on kiintiöity yritysten toimiala, kokoluokka ja sijainti. Vastaajajoukon muodostaa 4155 kohderyhmän vaatimukset täyttävää pk-yrityksen edustajaa.



TIEDONKERUUMENETELMÄ

Tiedonkeruumenetelmänä on käytetty internetkyselyä. Vastaajat kutsuttiin kyselyyn sähköpostitse tai puhelimitse.



TIEDONKERUUN AJANKOHTA

Kesäkuu 2024-Heinäkuu 2024.

PK-YRITYSBAROMETRIN RAPORTOINNISTA JA TULOSTEN TULKINNASTA



TUTKIMUKSEN RAPORTOINTI

Tässä raportissa on esitetty Päijät-Hämeen Yrittäjät tulosityhteenvedo syksyn 2024 Pk-yritysbarometrin päätuloksista. Alueen tuloksia on verrattu pääosin koko maan tuloksiin ja suhdannenäkymien osalta myös lähialueiden tuloksiin. Tutkimustuloksissa aineisto on painotettu vastaamaan yritysten todellista toimiala- ja aluejakaumaa.



TULOSTEN TULKINTA

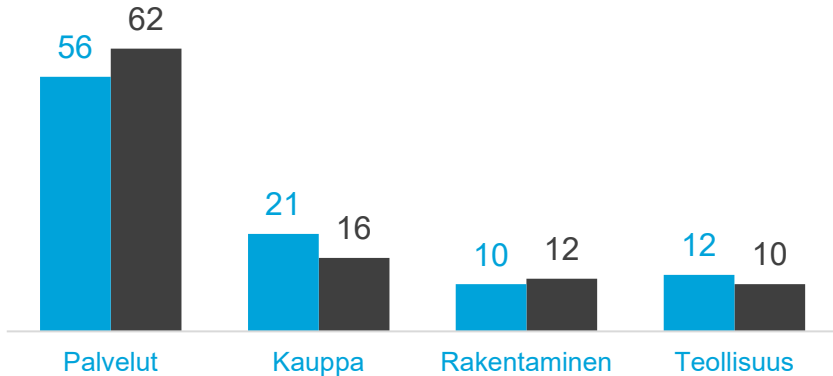
Tutkimustuloksissa esiintyy muutamissa kohdissa käsite saldoluku. Se kuvaa kyseisten kysymysten kohdalla positiivisista ja negatiivisista vastauksista laskettua prosenttilukujen erotusta. Esimerkiksi: Pk-yritysten yleiset suhdannenäkymät seuraavan vuoden aikana paranee 39,4 %, huononee 8,6 % saldoluku = +30,8 % ~31 %. HUOM. kaikissa laskelmissa käytetään tarkkoja, pyöristämättömiä lukuja, vaikka raportissa luvut esitetään kokonaisina ilman desimaaleja.

VASTAAJAYRITYSTEN TAUSTATIEDOT


*Tulokset painottamattomista luvuista

Päijät-Hämeen Yrittäjät n=145 Koko maa n=4155

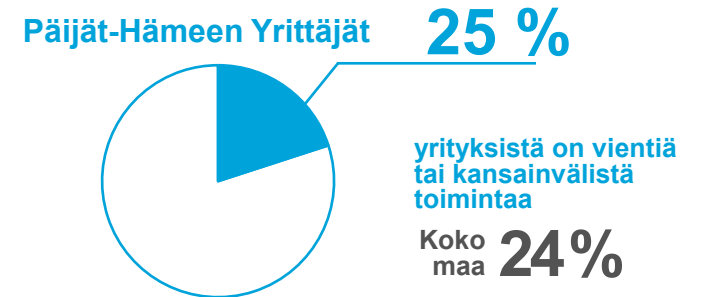
Päätoimiala (%)



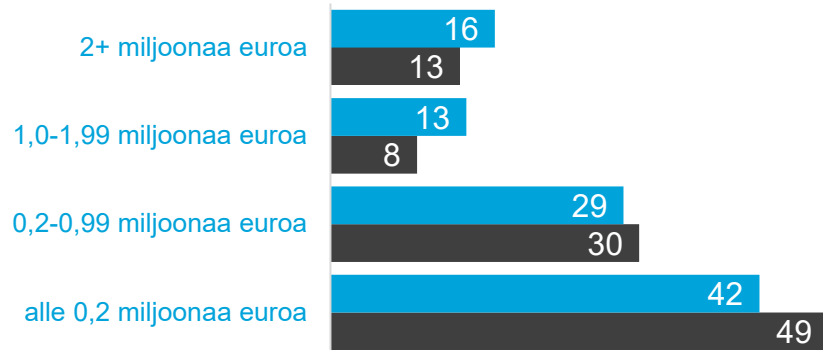
Yrityksen kasvuhakuisuus (%)



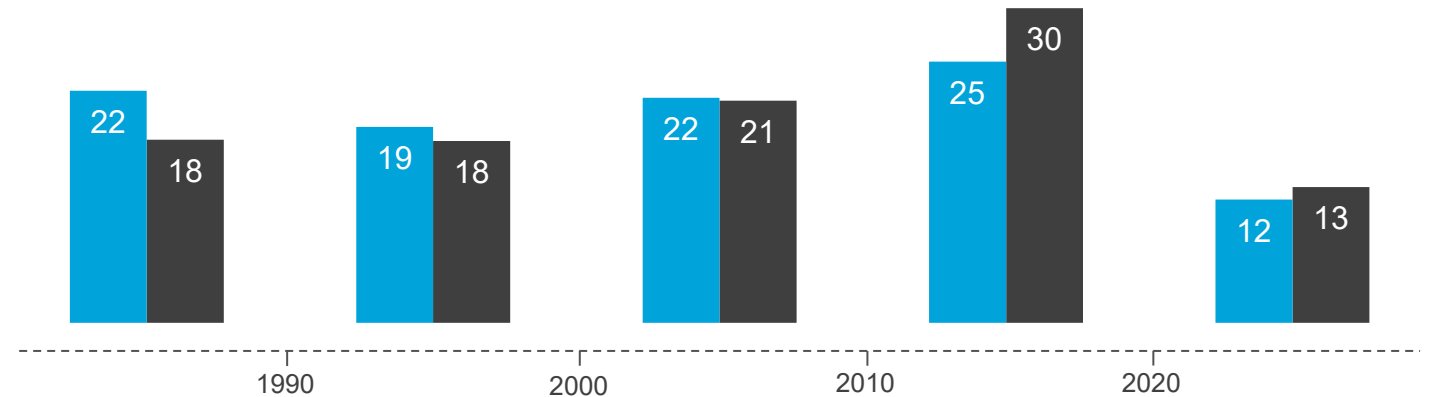
Vientiyritysten osuus (%)



Liikevaihto vuonna 2023 (%)



Yrityksen perustamisvuosi (%)



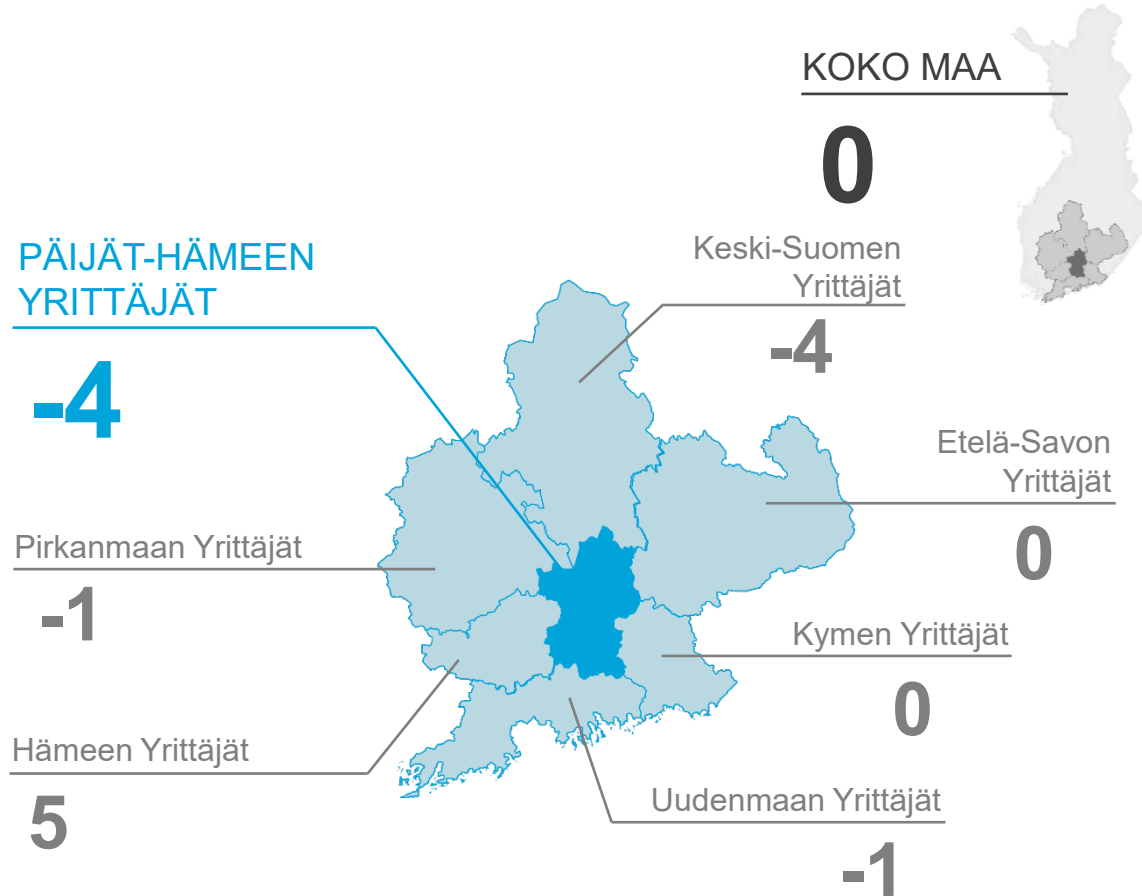
Tulokset

PK-YRITYKSET JA SUHDANNENÄKYMÄT

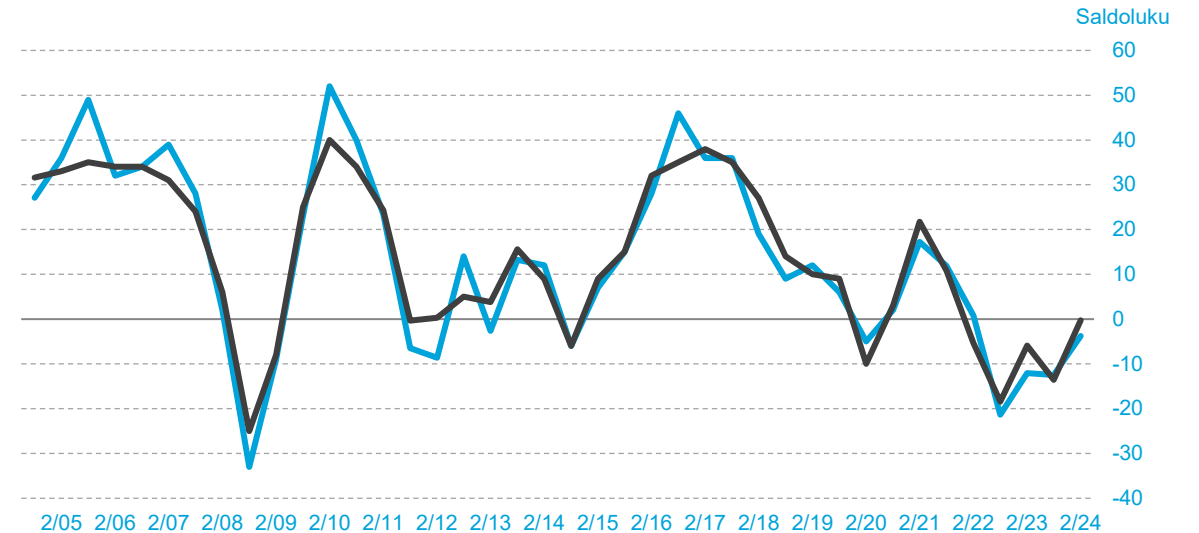
Päijät-Hämeen Yrittäjät | Lähialueet | Koko maa

Yleinen suhdannenäkymä

(Saldoluku %)



Saldoluvun kehitys 1/2005–1/2024



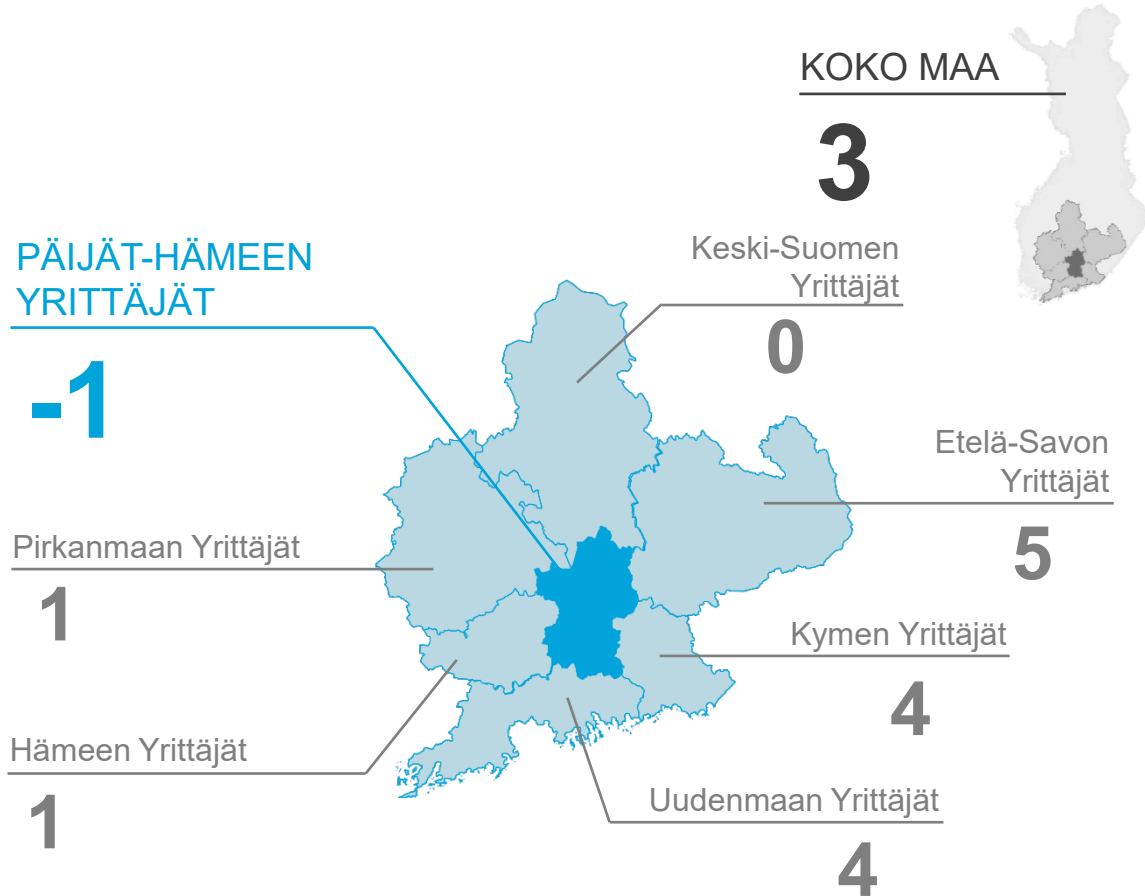
Huomioita tuloksista

Päijät-Hämeen pk-yrittäjien suhdannenäkymä on koko maan keskiarvoa negatiivisempi. Myös arviot työllisyyden, liikevaihdon ja investointien arvon kehityksen osalta ovat keskimääräistä negatiivisemmat.

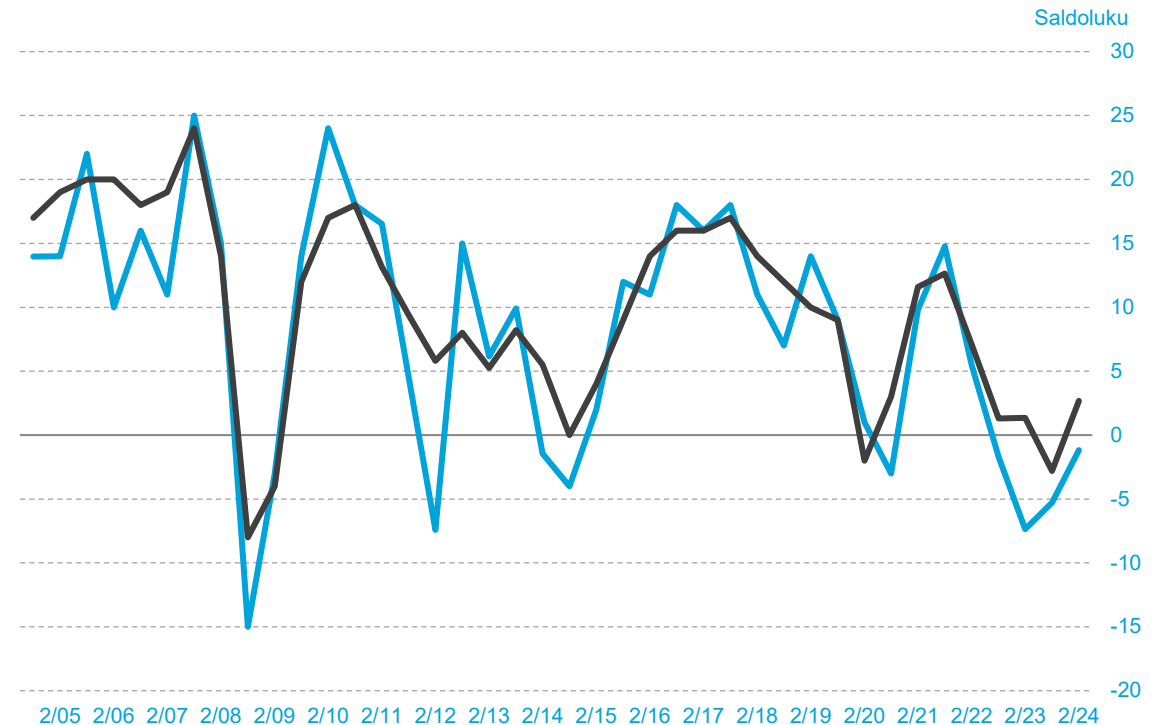
PK-YRITYKSET JA TYÖLLISYYS

Päijät-Hämeen Yrittäjät | Lähialueet | Koko maa

Arvio henkilökunnan määrästä vuoden päästä (Saldoluku %)



Saldoluvun kehitys 1/2005–2/2024



PK-YRITYSTEN LIIKEVAIHTO JA KANNATTAVUUS

Päijät-Hämeen Yrittäjät | Lähialueet | Koko maa

Arvio liikevaihdosta ja kannattavuudesta ensi vuonna

(Saldoluku %)

KOKO MAA

10 **-9**
LIIKEVAIHTO KANNATTAVUUS

Keski-Suomen Yrittäjät

12 **-4**
LIIKEVAIHTO KANNATTAVUUS

PÄIJÄT-HÄMEEN
YRITTÄJÄT

9 **-6**
LIIKEVAIHTO KANNATTAVUUS

Pirkanmaan Yrittäjät

6 **-17**
LIIKEVAIHTO KANNATTAVUUS

Hämeen Yrittäjät

4 **-7**
LIIKEVAIHTO KANNATTAVUUS

Etelä-Savon Yrittäjät

15 **-10**
LIIKEVAIHTO KANNATTAVUUS

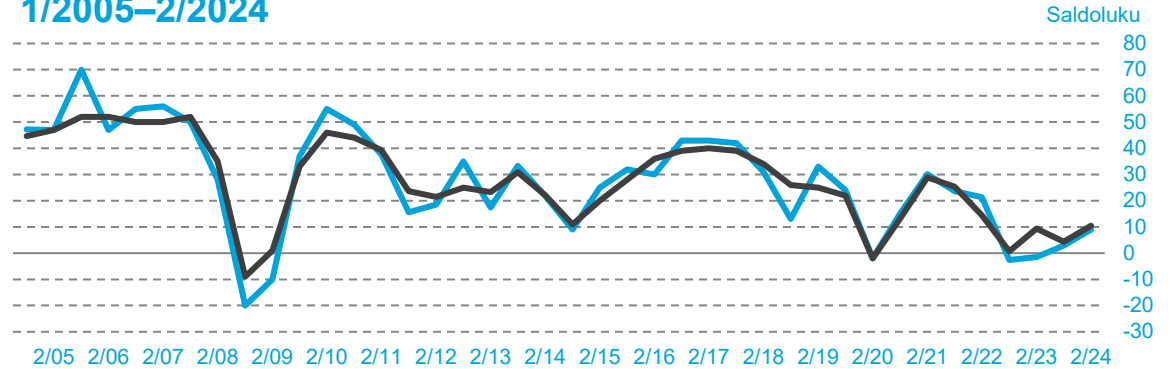
Kymen Yrittäjät

9 **-5**
LIIKEVAIHTO KANNATTAVUUS

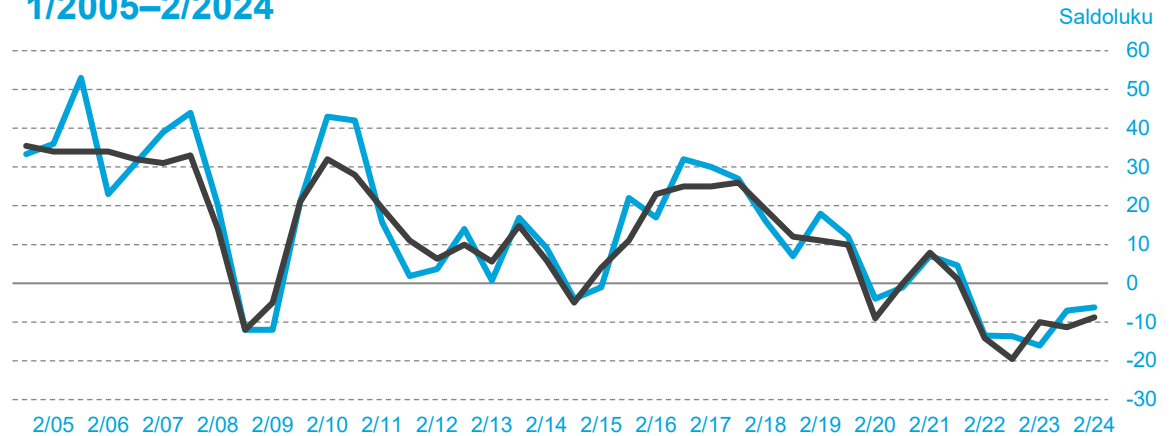
Uudenmaan Yrittäjät

11 **-15**
LIIKEVAIHTO KANNATTAVUUS

Saldoluvun kehitys: liikevaihto 1/2005–2/2024



Saldoluvun kehitys: kannattavuus 1/2005–2/2024



PK-YRITYSTEN INVESTOINTIEN ARVO JA INNOVAATIOT

Päijät-Hämeen Yrittäjät | Lähialueet | Koko maa

Arvio investointien arvon sekä tuotannon ja tuotteiden kehityksestä ensi vuonna
(Saldoluku %)

PÄIJÄT-HÄMEEN YRITTÄJÄT

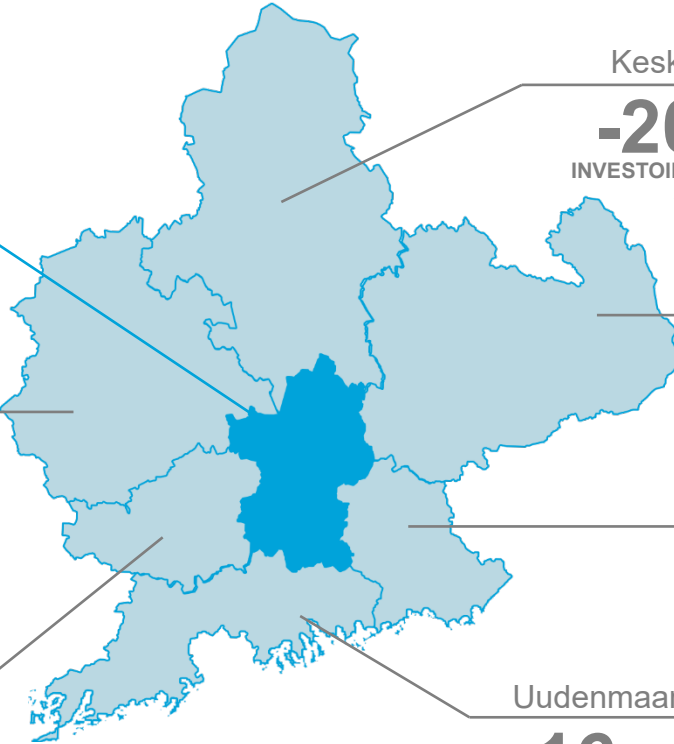
-19 INVESTOINTIEN ARVO
1 INNOVAATIOT, TUOTANNON JA TUOTTEIDEN KEHITYS

Pirkanmaan Yrittäjät

-18 INVESTOINTIEN ARVO
-6 INNOVAATIOT, TUOTANNON JA TUOTTEIDEN KEHITYS

Hämeen Yrittäjät

-21 INVESTOINTIEN ARVO
-3 INNOVAATIOT, TUOTANNON JA TUOTTEIDEN KEHITYS



Keski-Suomen Yrittäjät

-20 INVESTOINTIEN ARVO
-3 INNOVAATIOT, TUOTANNON JA TUOTTEIDEN KEHITYS

Etelä-Savon Yrittäjät

-27 INVESTOINTIEN ARVO
-7 INNOVAATIOT, TUOTANNON JA TUOTTEIDEN KEHITYS

Kymen Yrittäjät

-18 INVESTOINTIEN ARVO
-3 INNOVAATIOT, TUOTANNON JA TUOTTEIDEN KEHITYS

Uudenmaan Yrittäjät

-16 INVESTOINTIEN ARVO
2 INNOVAATIOT, TUOTANNON JA TUOTTEIDEN KEHITYS

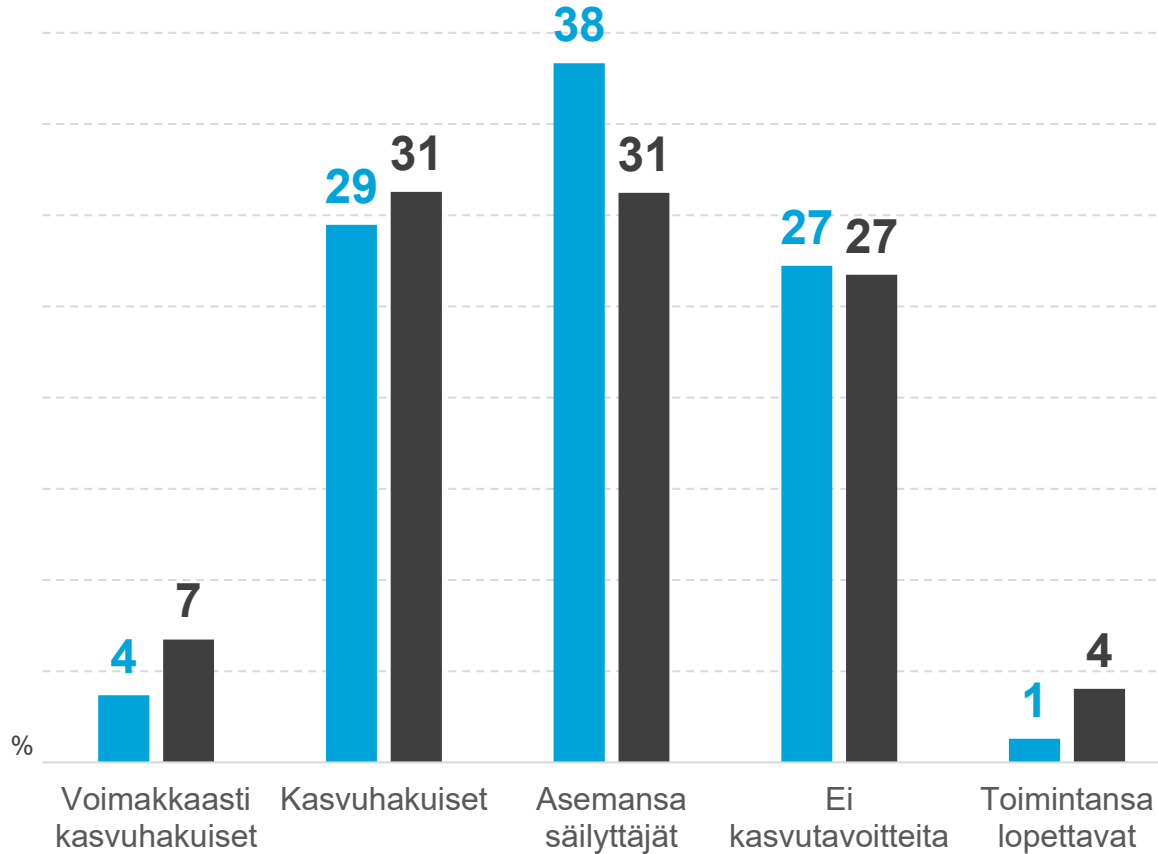
KOKO MAA

-15 INVESTOINTIEN ARVO
0 INNOVAATIOT, TUOTANNON JA TUOTTEIDEN KEHITYS



PK-YRITYSTEN KASVUHAKUISUUS

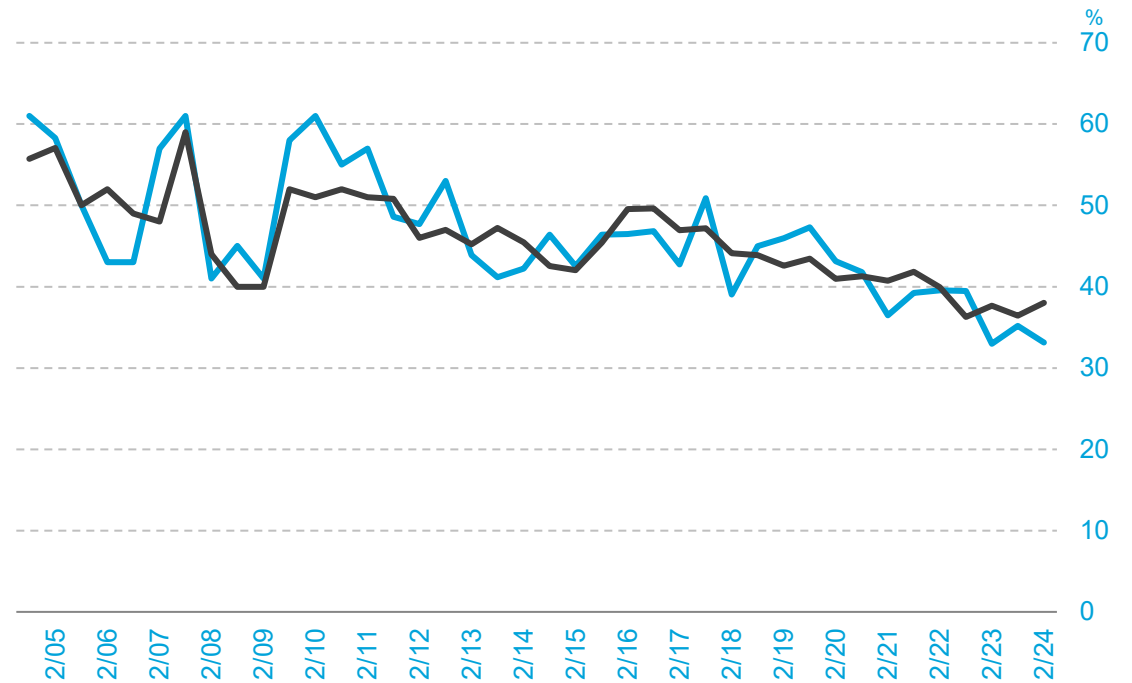
Päijät-Hämeen Yrittäjät | Koko maa



Kasvuhakuisuuden kehitys

(Voimakkaasti kasvuhakuiset ja kasvuhakuiset yhteensä)

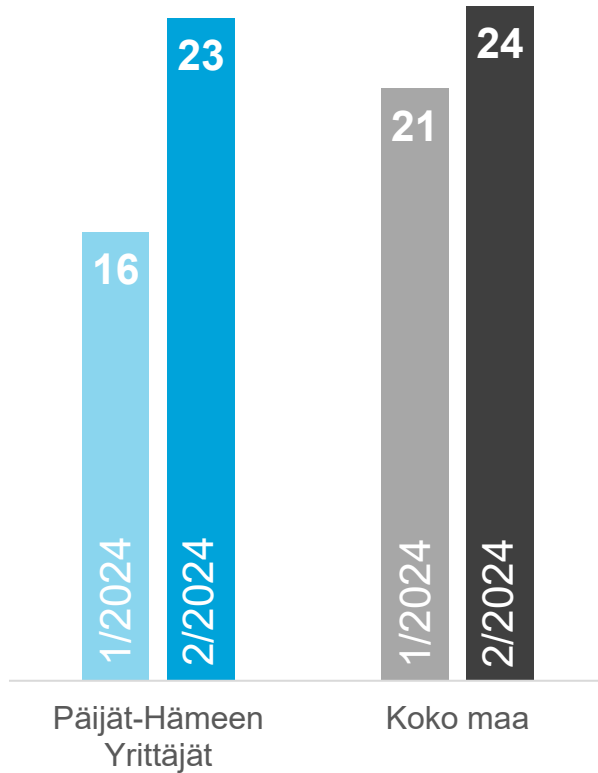
1/2005–2/2024



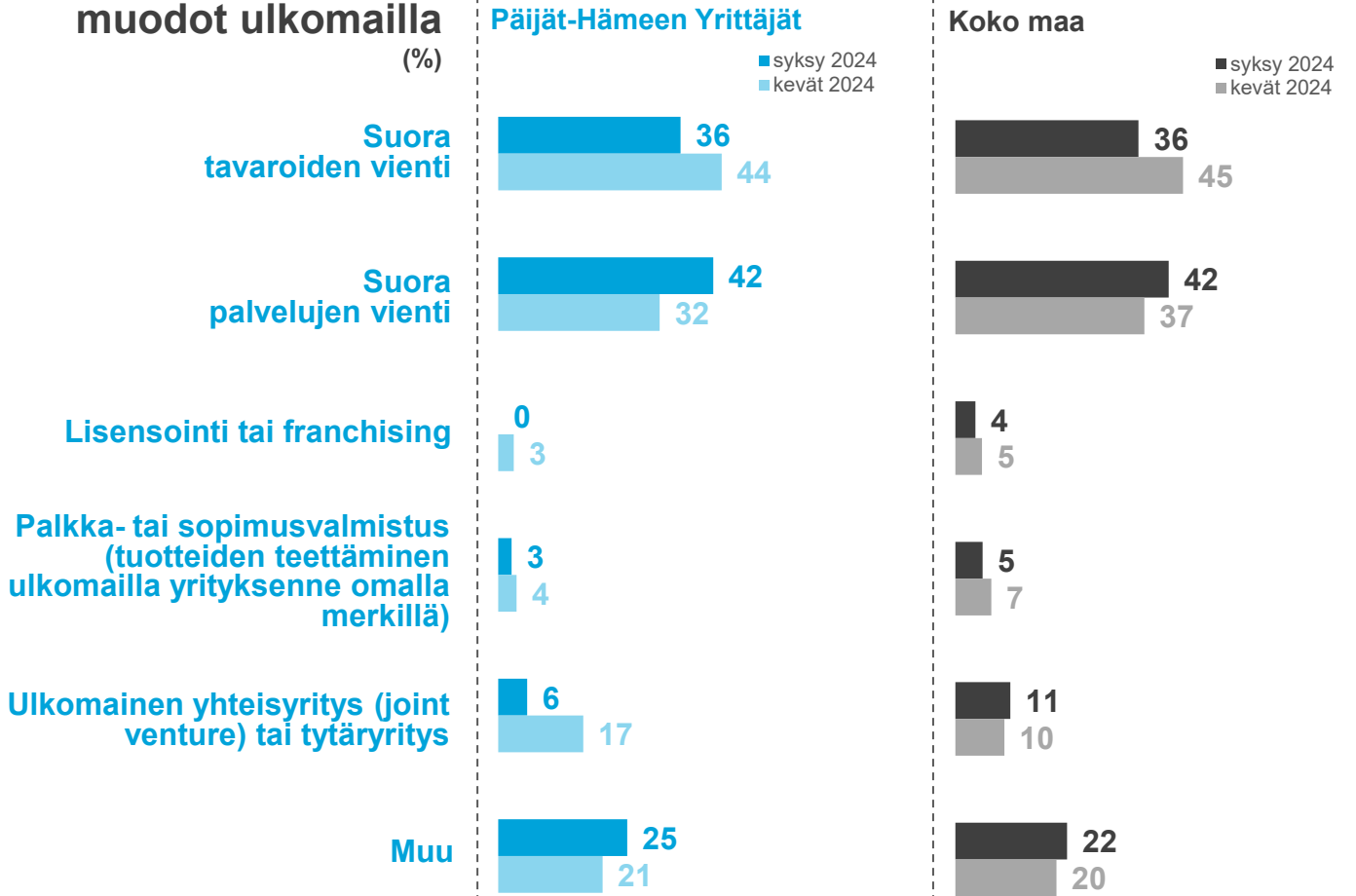
PK-YRITYSTEN TOIMINTA ULKOMAILLA

Päijät-Hämeen Yrittäjät | Koko maa

Niiden yritysten osuus, joilla on vientiä tai liiketoimintaa ulkomailla (%)

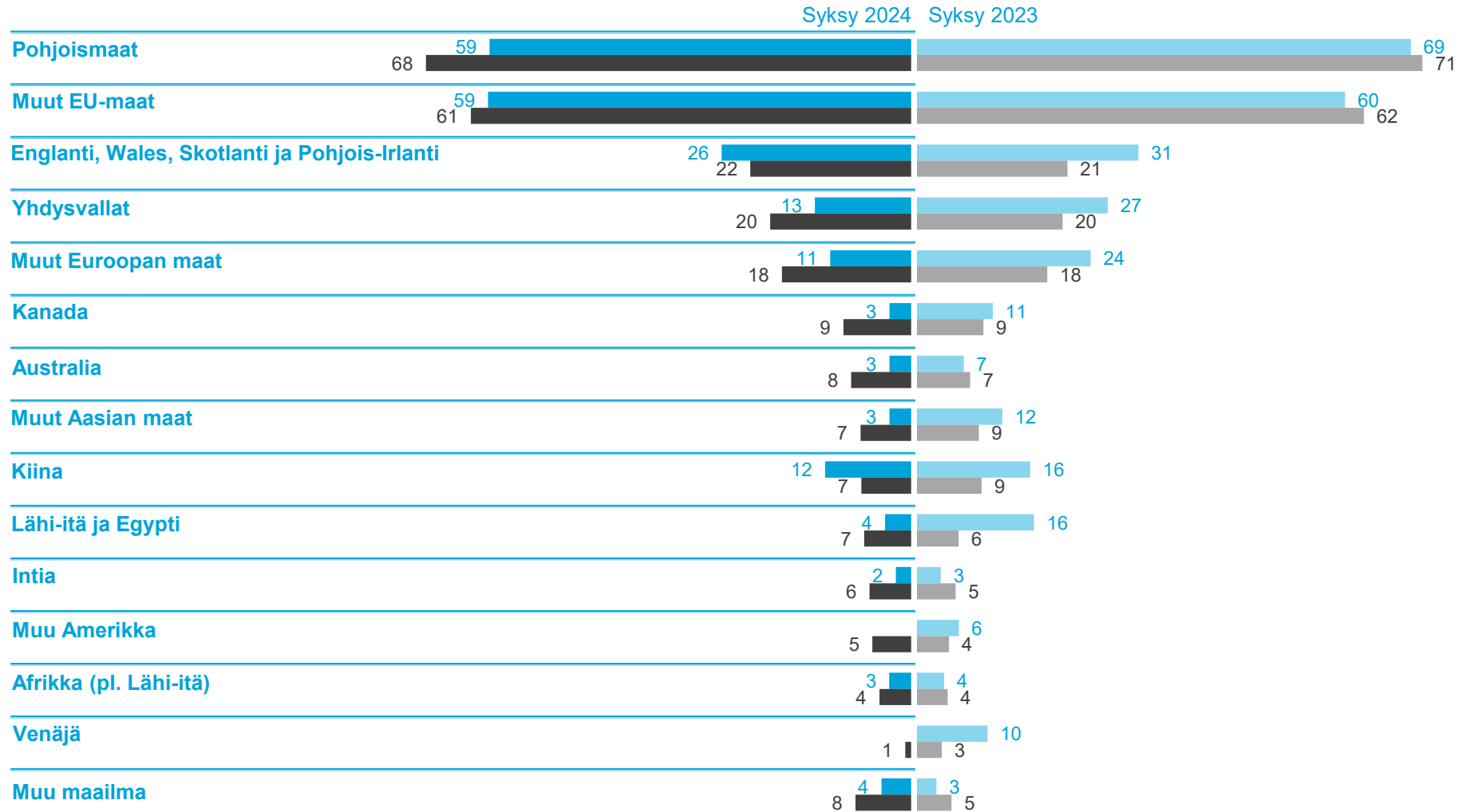


Liiketoiminnan muodot ulkomailla (%)



PK-YRITYSTEN KANSAINVÄLISTYMINEN

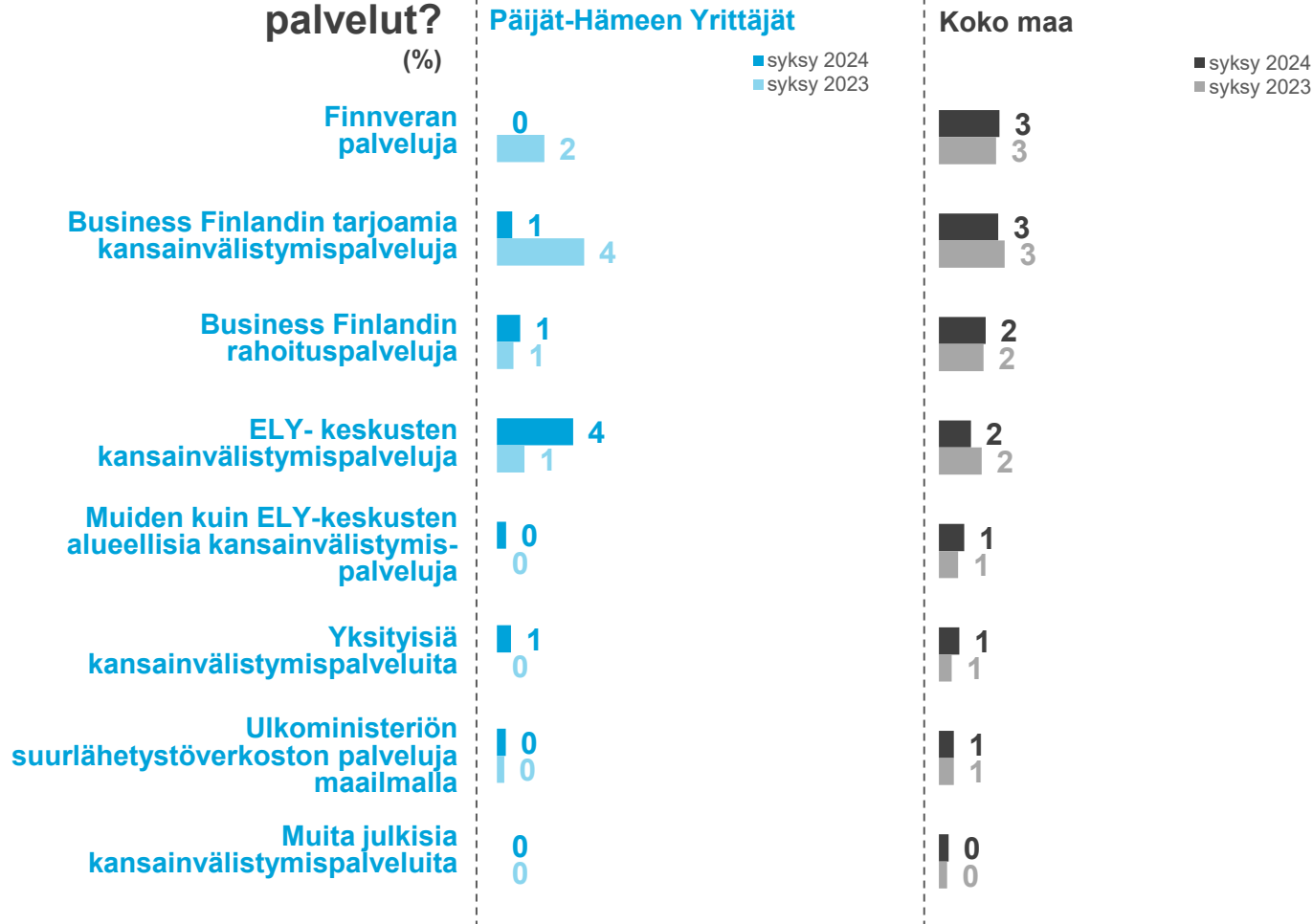
Päijät-Hämeen Yrittäjät | Koko maa



PK-YRITYKSET JA KANSAINVÄLISTYMISPALVELUT

Päijät-Hämeen Yrittäjät | Koko maa

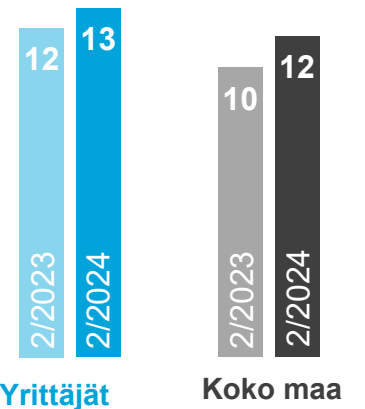
Mitkä ovat käytetyt palvelut? (%)



95% Syksy 2023:94%
pk-yrityksistä ei ole käyttänyt kansainvälistymiseen liittyviä palveluja

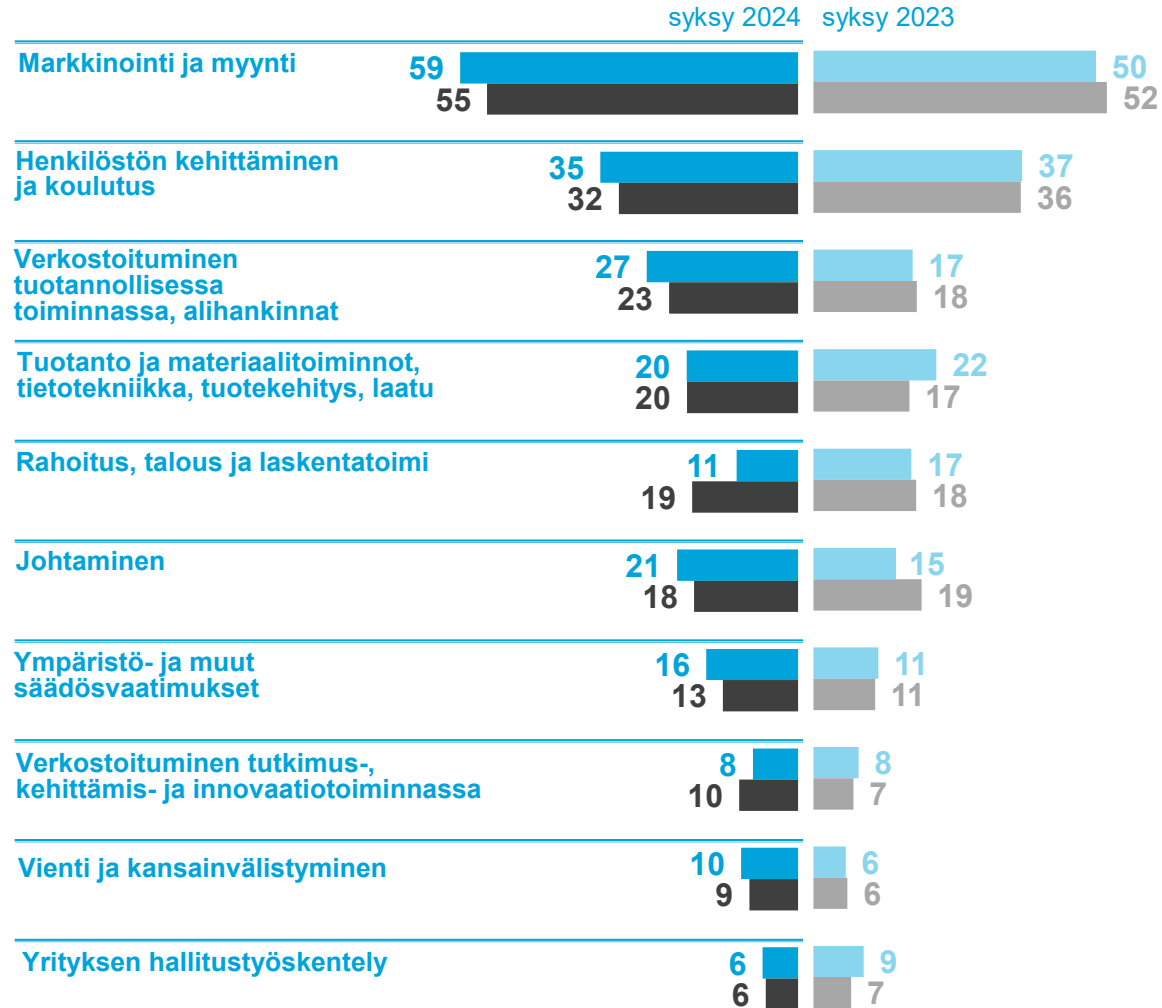
Koko maa **92%** Syksy 2023:92%

Kyllä, tarvetta on kansainvälistymispalveluille seuraavan 12 kk:n aikana (%)

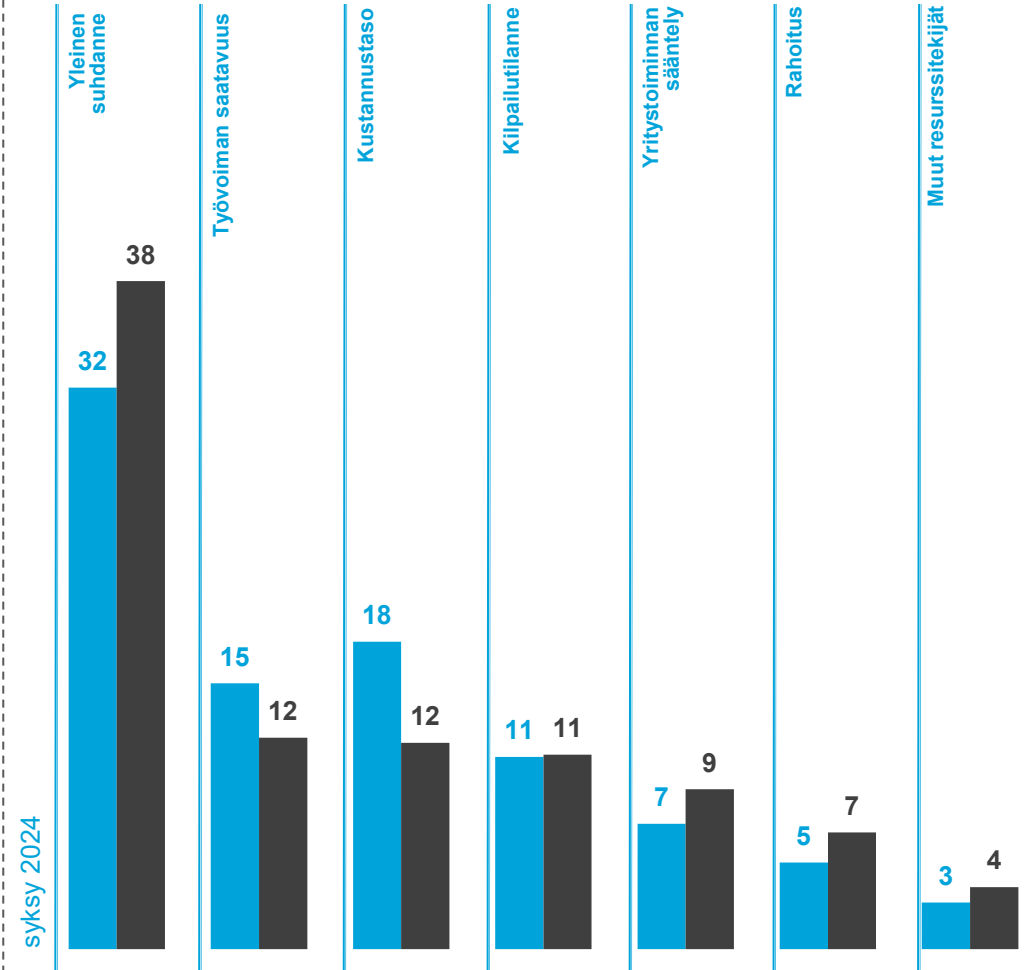


PK-YRITYKSET JA KEHITTÄMINEN

Kehitystarpeet (%)



Kehittämisen esteet (tärkeimmäksi koettu kehittämisen este %)



Päijät-Hämeen Yrittäjät | Koko maa

PK-YRITYKSET JA RAHOITUS

25%
pk-yrityksistä on ollut maksuvaikeuksia edellisen 3kk:n aikana.
Kevät 2024: 19%

Koko maa **20%**
Kevät 2024: 17%

37%
pk-yrityksistä on ollut tarve hankkia rahoitusta viimeisen 12 kk:n aikana
Kevät 2024: 34%

Koko maa **34%**
Kevät 2024: 32%


Rahoituksen saaminen (%)

Syksy 2024



Pääjt-Hämeen Yrittäjät | Koko maa

Kevät 2024



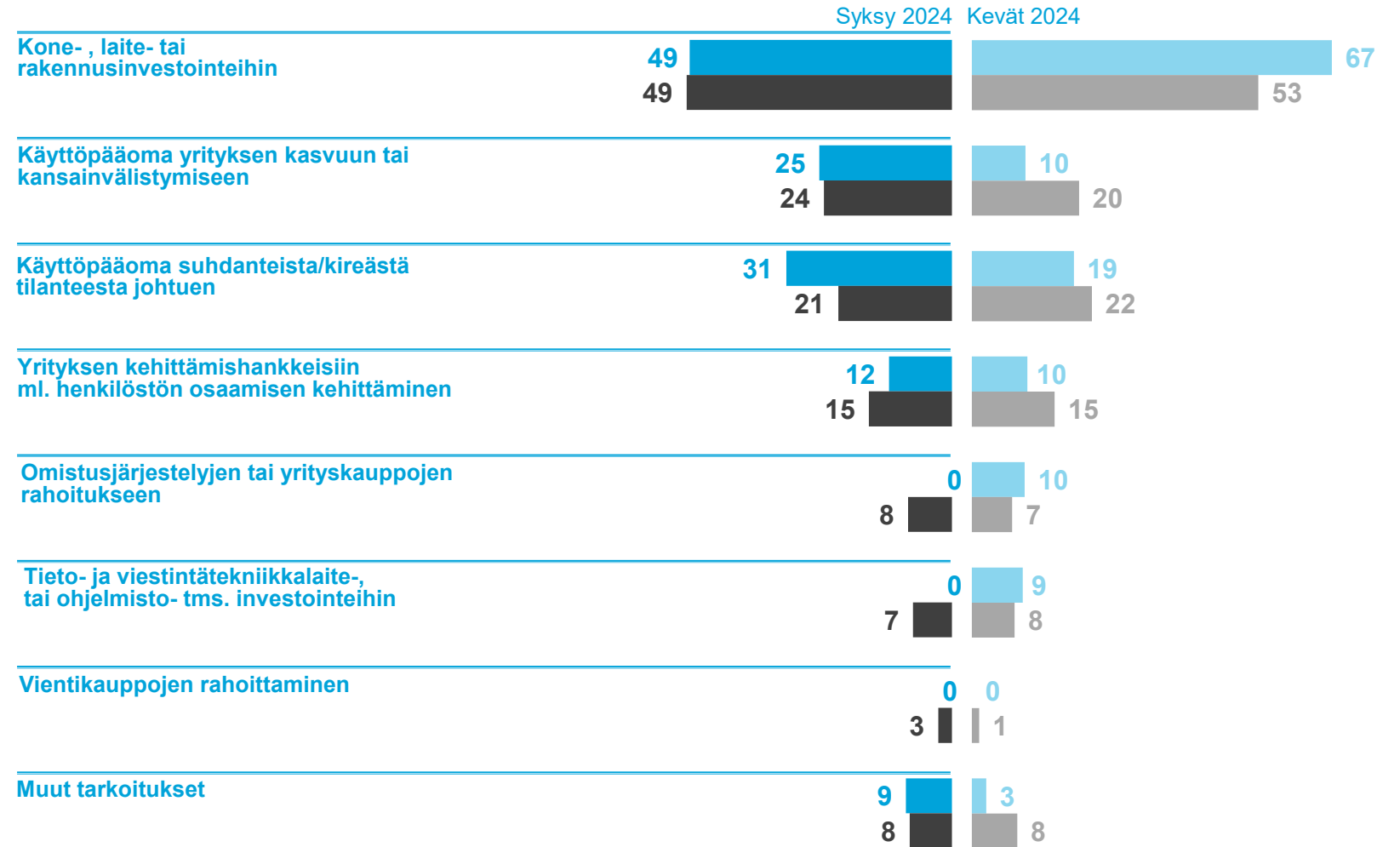
PK-YRITYKSET JA RAHOITUSTARPEET

Päijät-Hämeen Yrittäjät | Koko maa

12%
pk-yrityksistä
aikoo hakea
ulkopuolista
rahoitusta.
Kevät 2024: 23%

Koko maa **19%**
Kevät 2024: 20 %

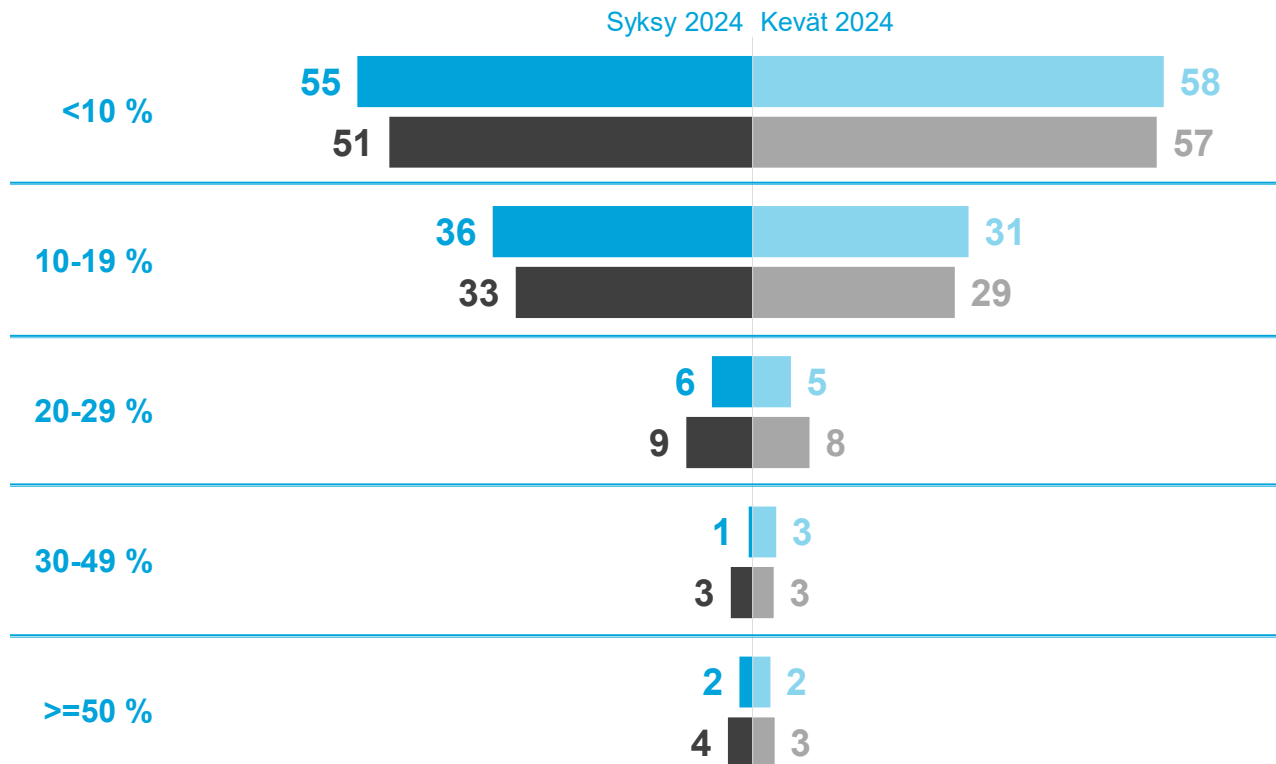
Rahoituksen käyttötarkoitus (%)
ON JOJON HAKENUT/ON TARVE ULKOPUOLISELLE RAHOITUKSELLE



PK-YRITYSTEN KASVUTAVOITE JA T&K-TOIMINTA

Päijät-Hämeen Yrittäjät | Koko maa

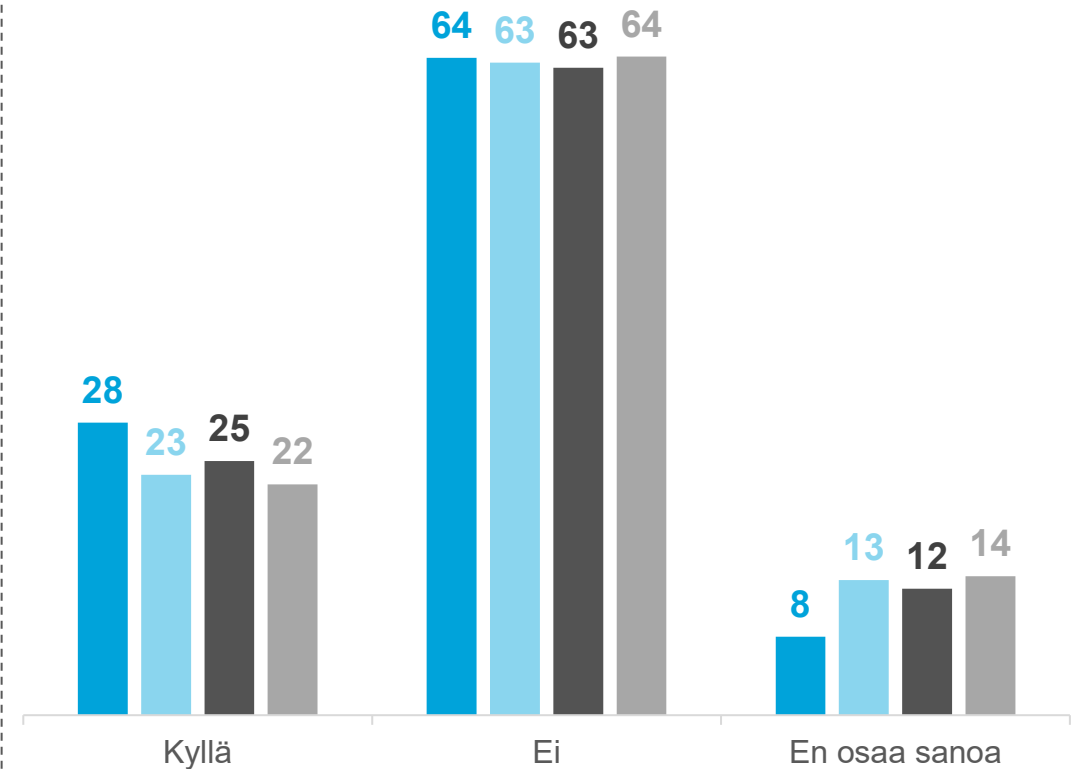
ON KASVUHAKUINEN/PYRKII SÄILYTTÄMÄÄN ASEMAN:
Mikä oli liikevaihdon kasvutavoitteenne vuonna 2023?



Onko yrityksessänne t&k-toimintaa?

Syksy 2024 Syksy 2023

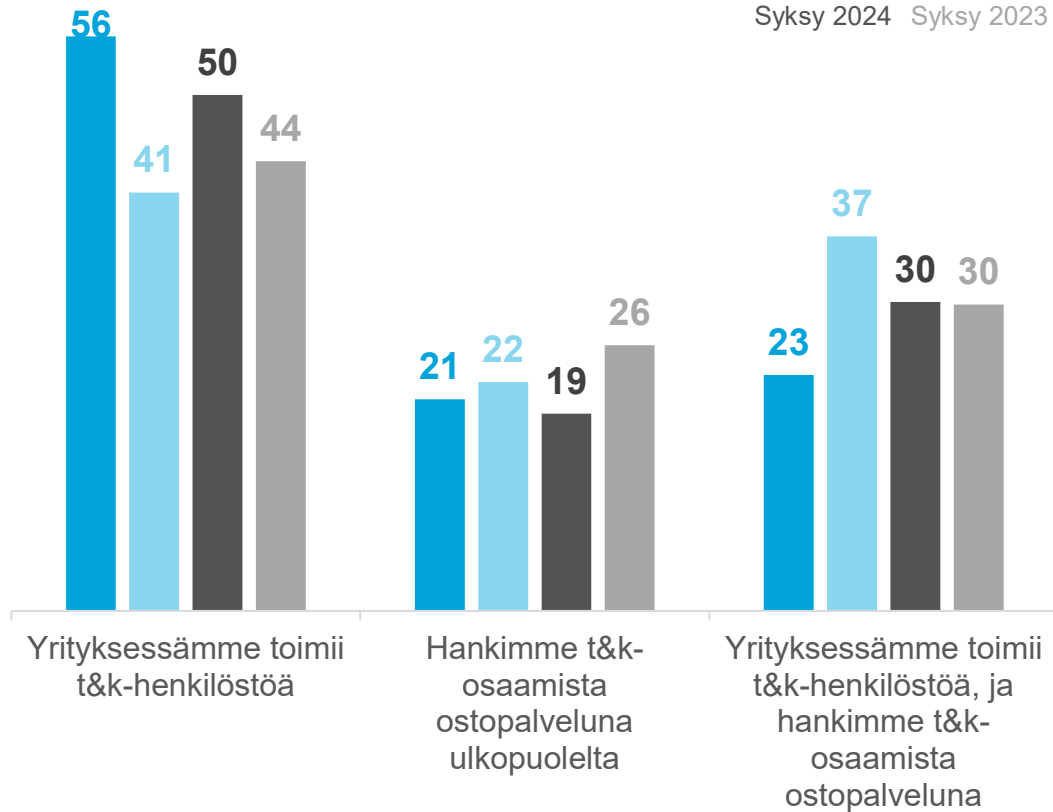
Syksy 2024 Syksy 2023



PK-YRITYSTEN T&K-TOIMINTA JA MENOT SUHTEESSA LIIKEVAIHTOON

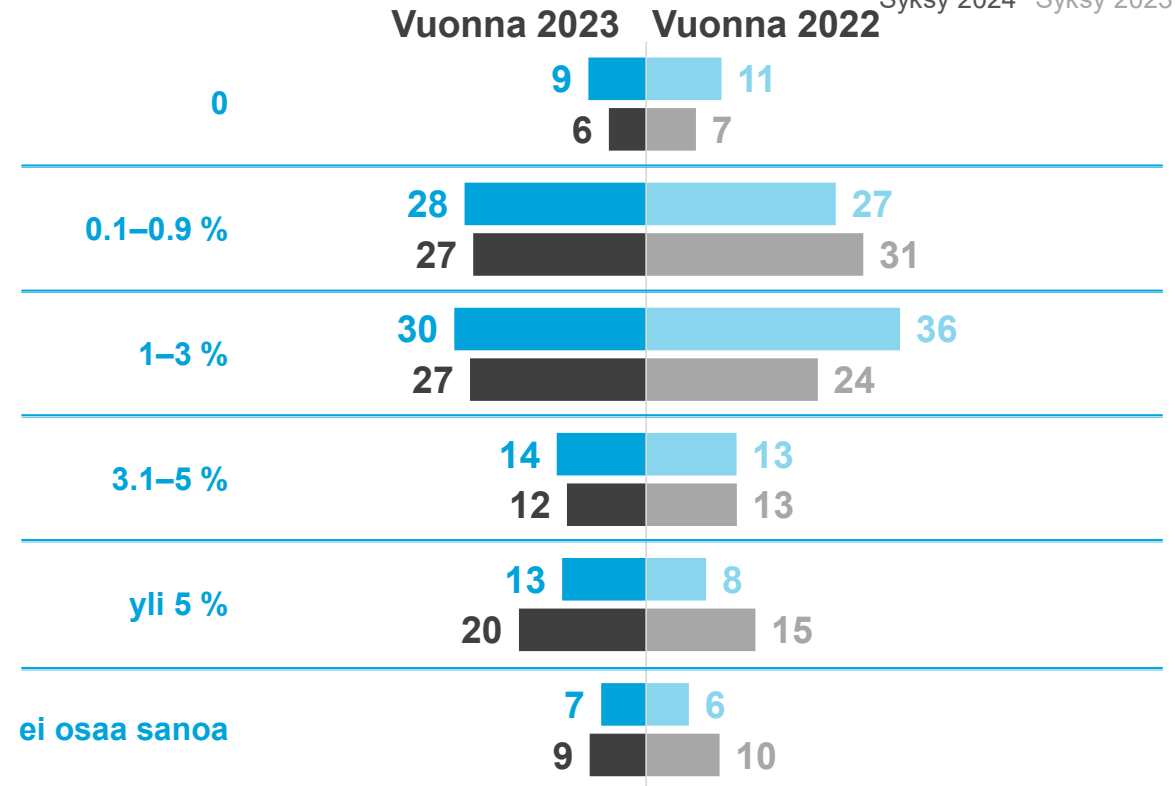
YRITYKSESSÄ ON T&K-TOIMINTAA: Miten t&k-toimintanne on järjestetty?

Syksy 2024 Syksy 2023
Syksy 2024 Syksy 2023



YRITYKSESSÄ ON T&K-TOIMINTAA: Kuinka suuret t&k-menonne olivat suhteessa liikevaihtoonne?

Syksy 2024 Syksy 2023
Syksy 2024 Syksy 2023



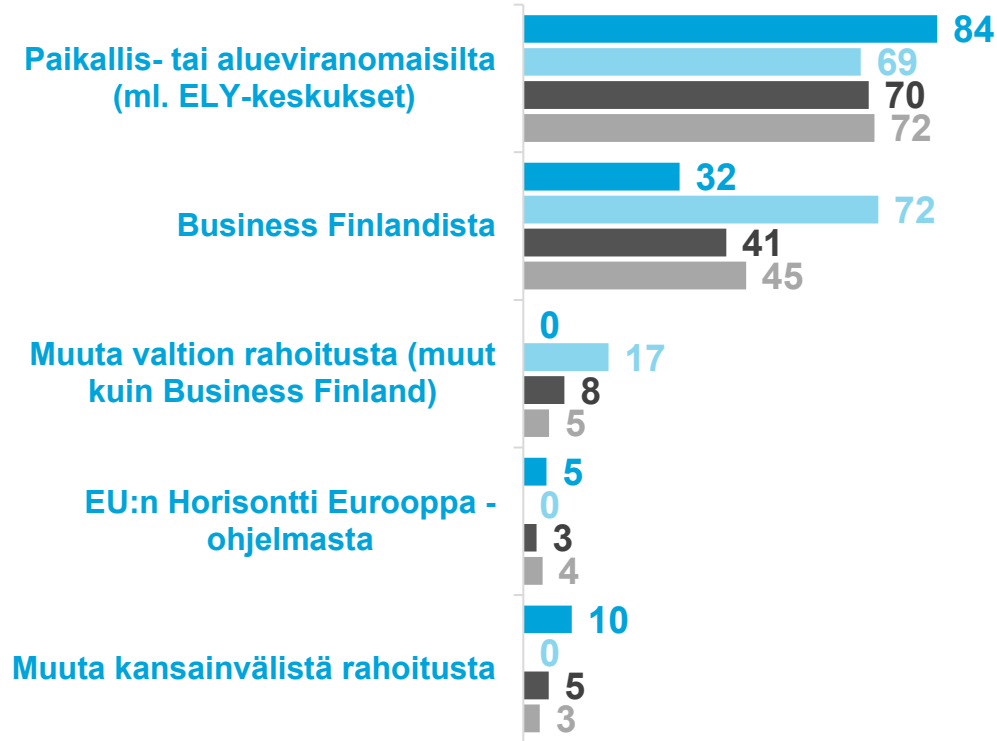
Päijät-Hämeen Yrittäjät | Koko maa

PK-YRITYSTEN T&K-TOIMINTA JA JULKINEN TUKI

Päijät-Hämeen Yrittäjät | Koko maa

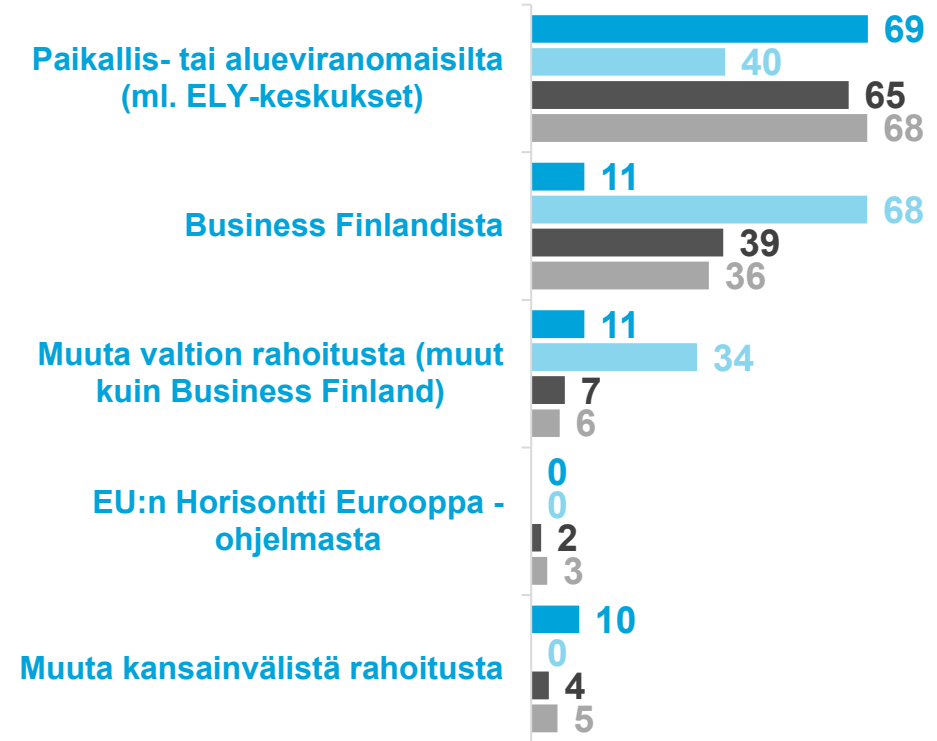
YRITYKSESSÄ ON T&K-TOIMINTAA:
Oletteko hakeneet julkista tukea t&k-toimintaan viimeisen 12 kuukauden aikana?

Syksy 2024 Syksy 2023
Syksy 2024 Syksy 2023



YRITYKSESSÄ ON T&K-TOIMINTAA:
Oletteko saaneet julkista tukea t&k-toimintaan viimeisen 12 kuukauden aikana?

Syksy 2024 Syksy 2023
Syksy 2024 Syksy 2023



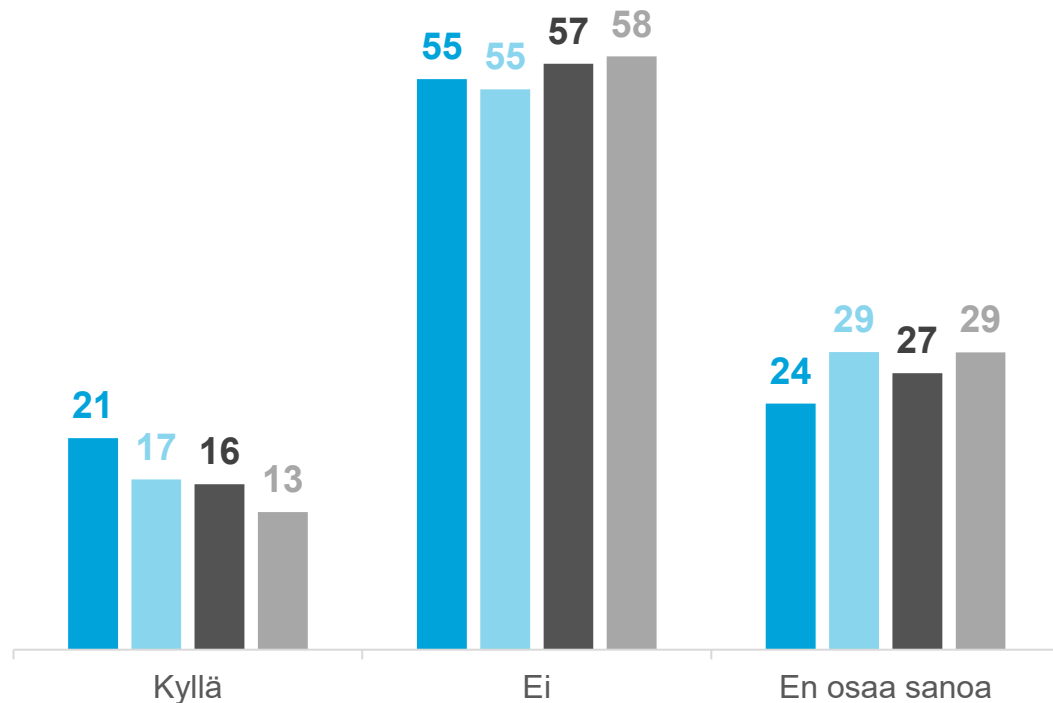
PK-YRITYSTEN T&K-TOIMINNAN KEHITYS

Aiotteko lisätä t&k-toimintaanne vuonna 2024 suhteessa vuoteen 2023?

Syksy 2023: vuonna 2023 suhteessa vuoteen 2022?

Syksy 2024 Syksy 2023

Syksy 2024 Syksy 2023



Aiotteko hakea julkista tukea t&k-toimintaan seuraavan 12 kuukauden aikana?

Päijät-Hämeen Yrittäjät | Koko maa

Syksy 2024 Syksy 2023

Syksy 2024 Syksy 2023



PK-YRITYSTEN T&K-TOIMINTA JA VEROTUS

Päijät-Hämeen Yrittäjät | Koko maa

Oletteko hyödyntäneet tai aiotteko hyödyntää t&k-toiminnan lisävähennyksiä verotuksessa?

Syksy 2024 Syksy 2023

Syksy 2024 Syksy 2023



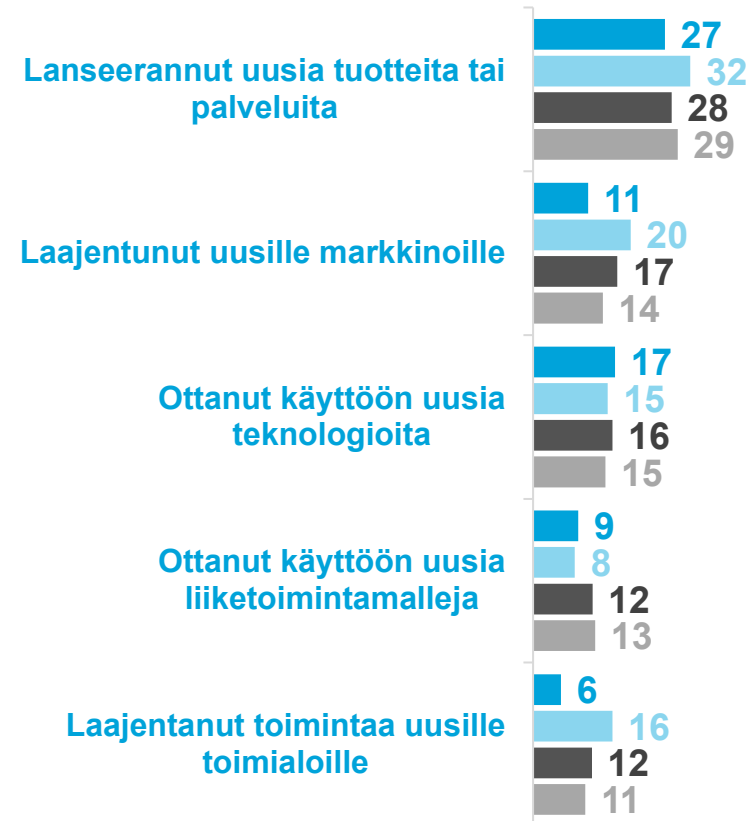
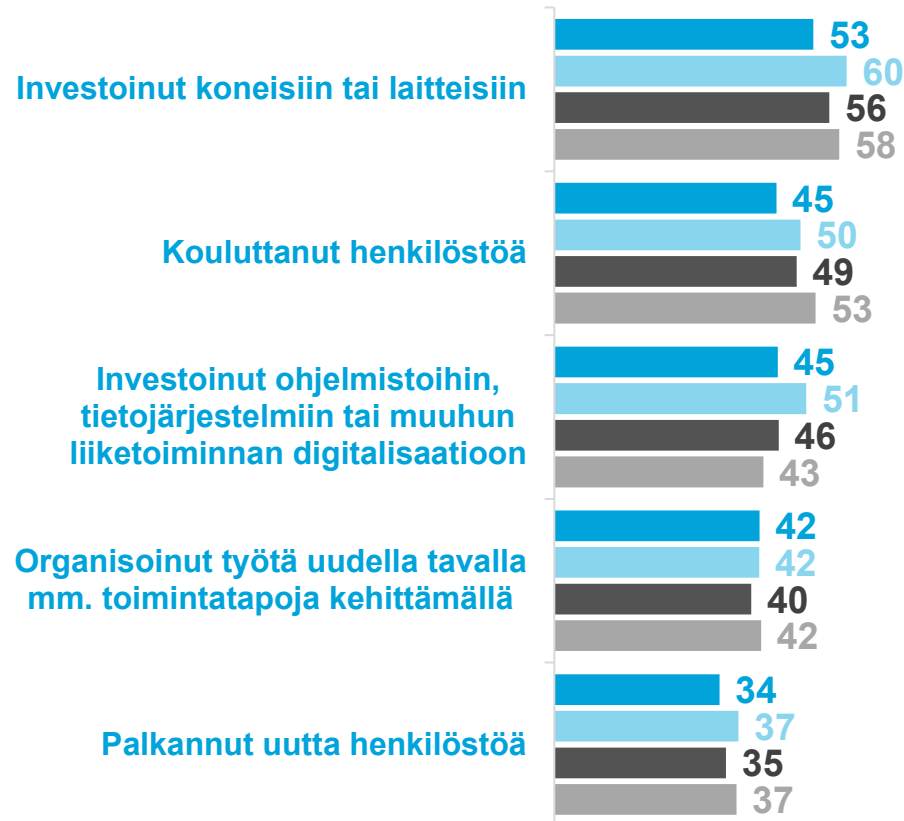
PK-YRITYSTEN TOIMET JA KEHITTÄMISTARPEET

Päijät-Hämeen Yrittäjät | Koko maa

Onko yrityksenne viimeisten 12 kk aikana tehnyt seuraavia toimia?

Syksy 2024 Syksy 2023

Syksy 2024 Syksy 2023



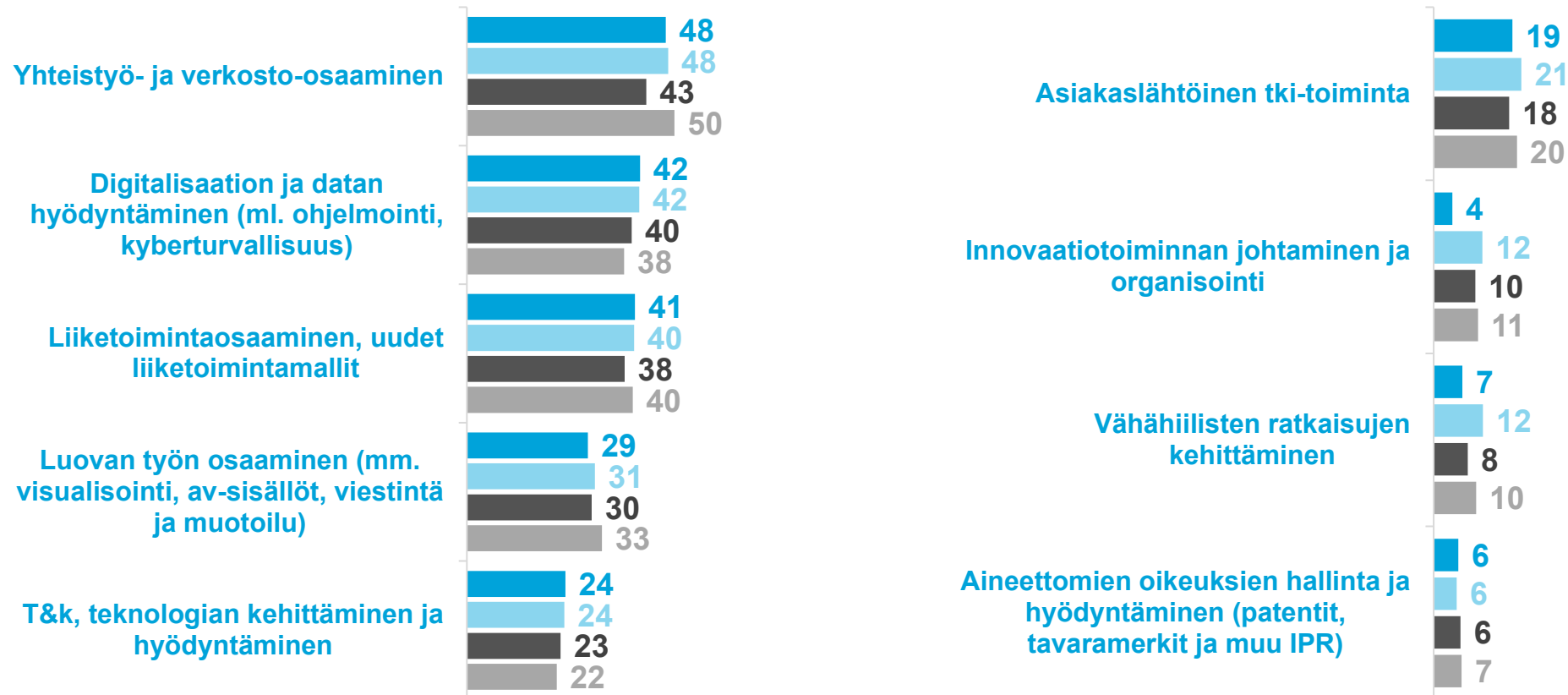
PK-YRITYSTEN TOIMET JA KEHITTÄMISTARPEET

Päijät-Hämeen Yrittäjät | Koko maa

Millä osaamisalueilla on innovaatiotoimintanne kannalta eniten kehittämistarvetta?

Syksy 2024 Syksy 2023

Syksy 2024 Syksy 2023



YHTEISTYÖ KORKEAKOULUJEN TAI TUTKIMUSLAITOSTEN KANSSA

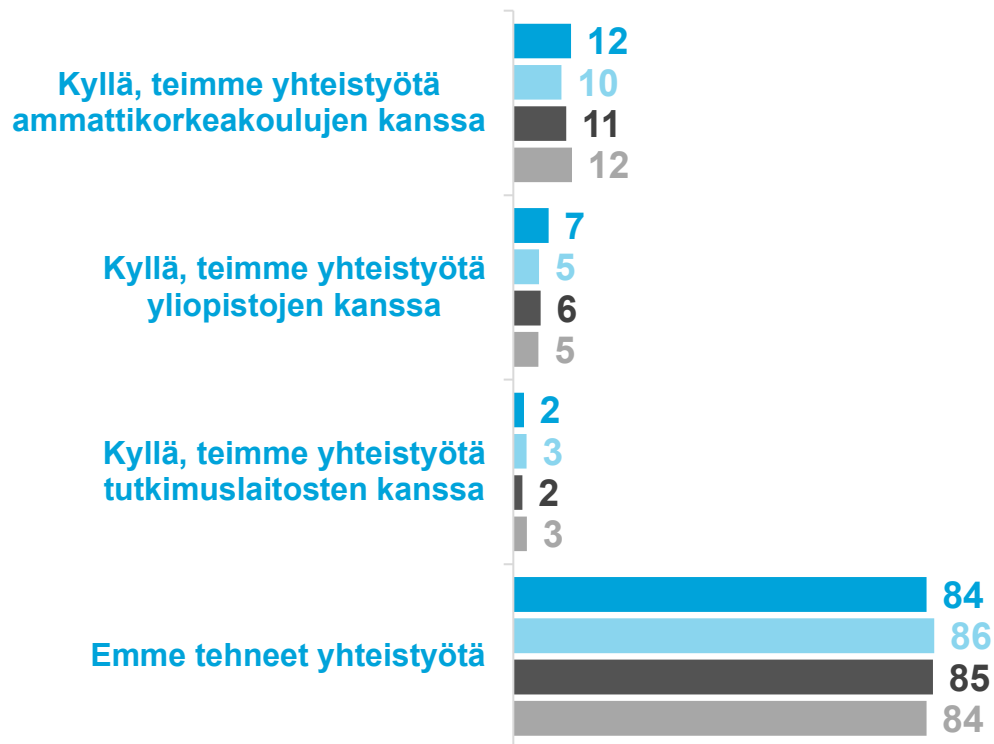
Päijät-Hämeen Yrittäjät | Koko maa

Tekikö yrityksenne yhteistyötä korkeakoulujen tai tutkimuslaitosten kanssa vuonna 2023?

Syksy 2022: vuonna 2021?

Syksy 2024 Syksy 2022

Syksy 2024 Syksy 2022



Tekikö yrityksenne yhteistyötä seuraavien tahojen kanssa vuonna 2023?

Syksy 2022: vuonna 2021?

Syksy 2024 Syksy 2022

Syksy 2024 Syksy 2022



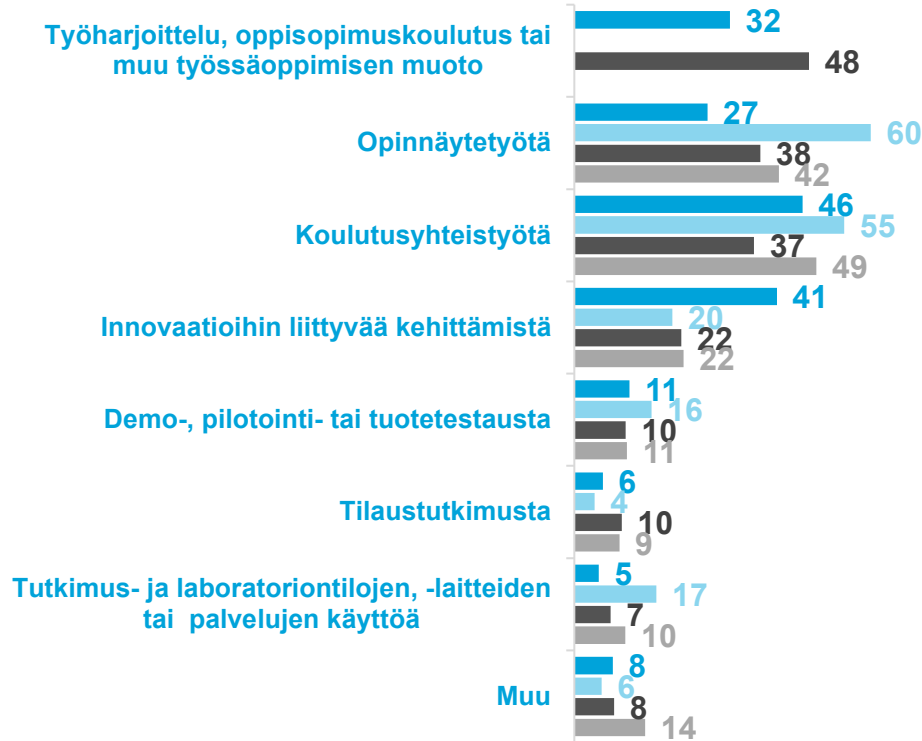
YHTEISTYÖ KORKEAKOULUJEN TAI TUTKIMUSLAITOSTEN KANSSA

Päijät-Hämeen Yrittäjät | Koko maa

Minkälaista yhteistyötä yrityksenne teki korkeakoulujen tai tutkimuslaitosten kanssa vuonna 2023?

Syksy 2022: vuonna 2021?

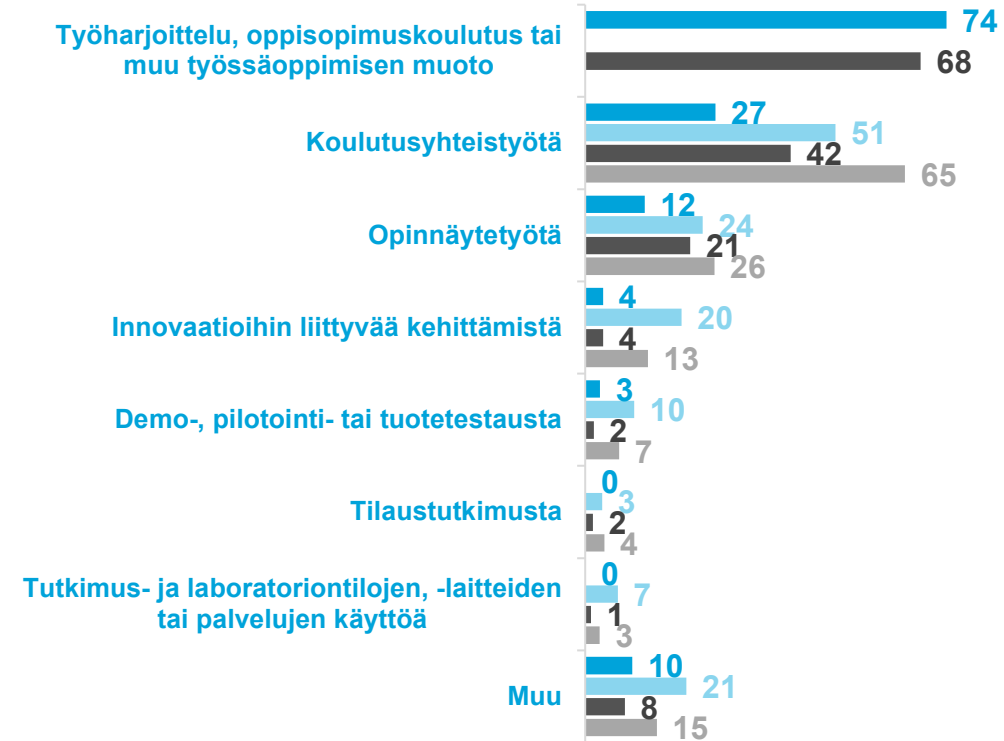
Syksy 2024 Syksy 2022
Syksy 2024 Syksy 2022



Minkälaista yhteistyötä yrityksenne teki ammatillisten oppilaitosten tai muiden koulutuksen tarjoajien ja kehitysyrityksien kanssa vuonna 2023?

Syksy 2022: vuonna 2021?

Syyskuu 2024 Syyskuu 2022
Syyskuu 2024 Syyskuu 2022

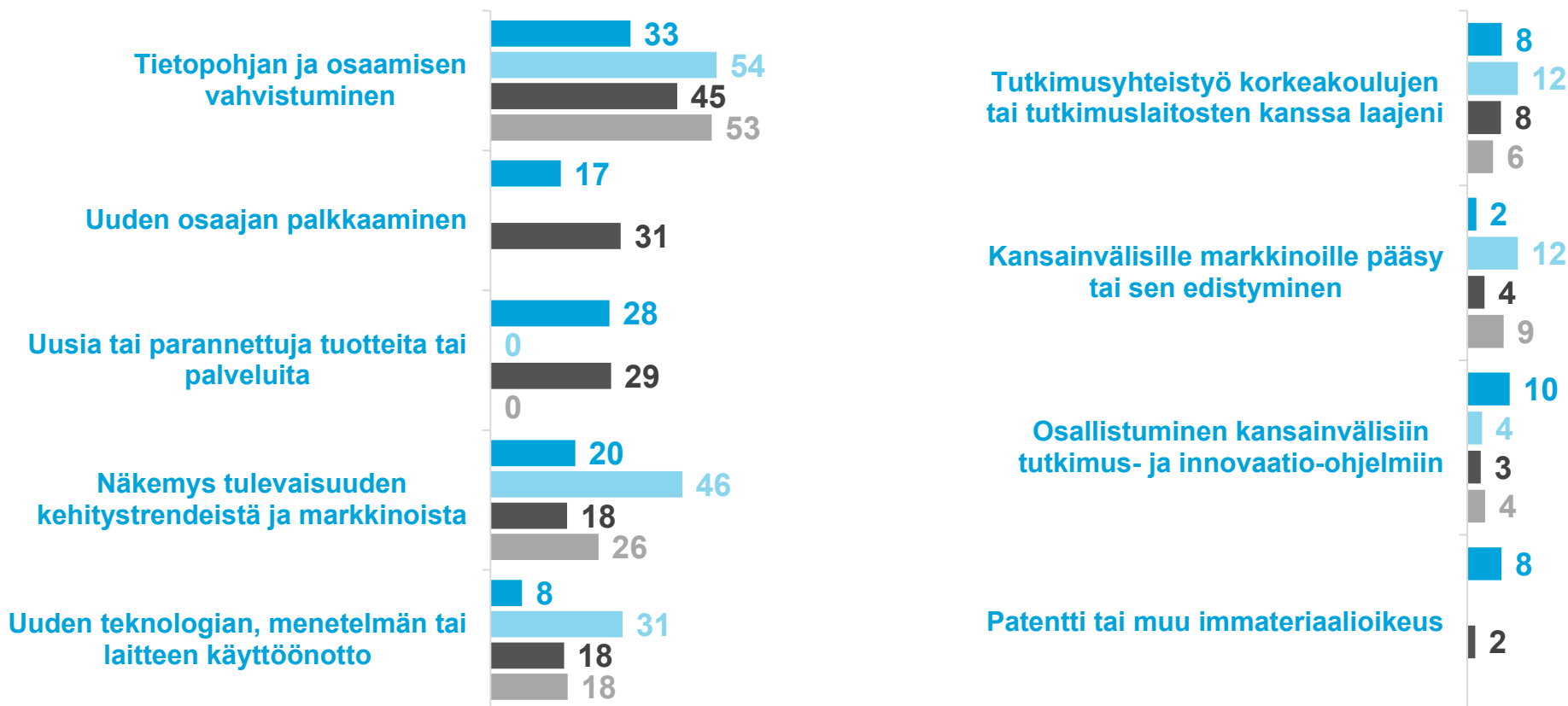


YHTEISTYÖ KORKEAKOULUJEN TAI TUTKIMUSLAITOSTEN KANSSA

Päijät-Hämeen Yrittäjät | Koko maa

Mihin tuloksiin yrityksenne yhteistyö korkeakoulujen tai tutkimuslaitosten kanssa on johtanut tai sen odotetaan johtavan vuoden 2024 loppuun mennessä?

Syksy 2022: vuoden 2022?



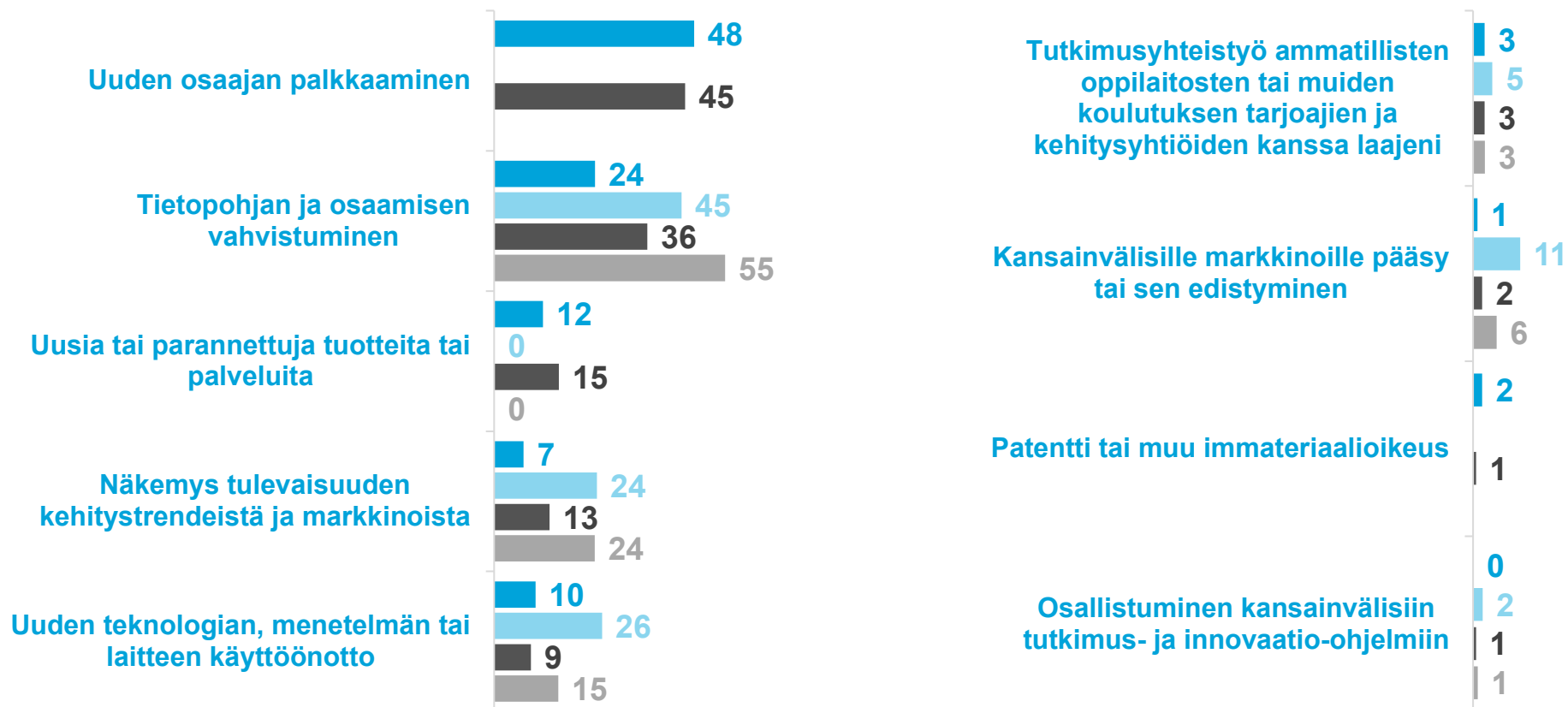
*) Syksyllä 2022 "Patentti, uusia tai parannettuja tuotteita tai palveluja"

YHTEISTYÖ KORKEAKOULUJEN TAI TUTKIMUSLAITOSTEN KANSSA

Päijät-Hämeen Yrittäjät | Koko maa

Mihin tuloksiin yrityksenne yhteistyö ammatillisten oppilaitosten tai muiden koulutuksen tarjoajien ja kehitysyhtiöiden kanssa on johtanut tai sen odotetaan johtavan vuoden 2024 loppuun mennessä?

Syksy 2022: vuoden 2022?



*) Syksyllä 2022 "Patentti, uusia tai parannettuja tuotteita tai palveluja"

YRITTÄJYYDEN PUOLESTA