

# Pk-yritysbarometri

Alueraportti, Savon Yrittäjät



# PK-YRITYSBAROMETRIN TOTEUTUS



## TUTKIMUKSEN TARKOITUS

Pk-yritysbarometrissä on selvitetty suomalaisten pk-yritysten mielikuvia yleisestä suhdannekehityksestä ja oman yrityksen taloudellisesta kehityksestä. Lisäksi on tiedusteltu muun muassa yrityksen kasvuun, kansainvälistymiseen ja rahoitukseen liittyvistä tekijöistä. Tutkimuksen on toteuttanut Taloustutkimus Oy Suomen Yrittäjien, Finnvera Oyj:n sekä työ- ja elinkeinoministeriön toimeksiannosta.



## TUTKIMUKSEN KOHDERYHMÄ JA OTANTA

Otantalähteenä on käytetty Tilastokeskuksen toimialaluokitusta TOL 2008, Profinder B2B yritysrekisteriä, sekä Suomen Yrittäjien jäsenrekisteriä, joista otanta on tehty kiintiöidyllä satunnaisotannalla. Otoksessa on kiintiöity yritysten toimiala, kokoluokka ja sijainti. Vastaajajoukon muodostaa 4155 kohderyhmän vaatimukset täyttävää pk-yrityksen edustajaa.



## TIEDONKERUUMENETELMÄ

Tiedonkeruumenetelmänä on käytetty internetkyselyä. Vastaajat kutsuttiin kyselyyn sähköpostitse tai puhelimitse.



## TIEDONKERUUN AJANKOHTA

Kesäkuu 2024-Heinäkuu 2024.

# PK-YRITYSBAROMETRIN RAPORTOINNISTA JA TULOSTEN TULKINNASTA



## TUTKIMUKSEN RAPORTOINTI

Tässä raportissa on esitetty Savon Yrittäjät tulosityhteenvedo syksyn 2024 Pk-yritysbarometrin päätuloksista. Alueen tuloksia on verrattu pääosin koko maan tuloksiin ja suhdannenäkymien osalta myös lähialueiden tuloksiin. Tutkimustuloksissa aineisto on painotettu vastaamaan yritysten todellista toimiala- ja aluejakaumaa.



## TULOSTEN TULKINTA

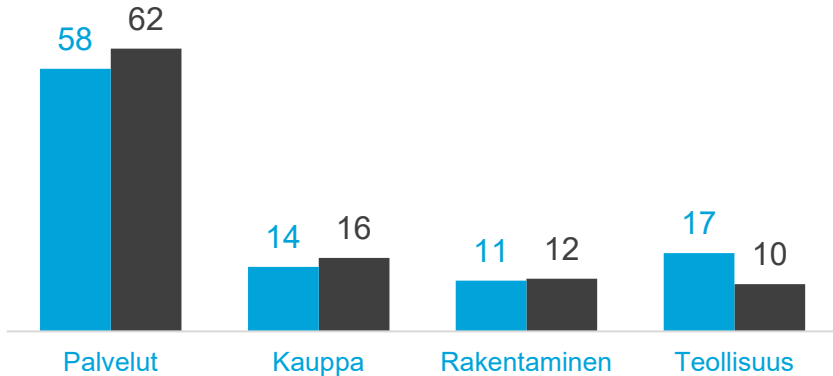
Tutkimustuloksissa esiintyy muutamissa kohdissa käsite saldoluku. Se kuvaa kyseisten kysymysten kohdalla positiivisista ja negatiivisista vastauksista laskettua prosenttilukujen erotusta. Esimerkiksi: Pk-yritysten yleiset suhdannenäkymät seuraavan vuoden aikana paranee 39,4 %, huononee 8,6 % saldoluku = +30,8 % ~31 %. HUOM. kaikissa laskelmissa käytetään tarkkoja, pyöristämättömiä lukuja, vaikka raportissa luvut esitetään kokonaisina ilman desimaaleja.

# VASTAAJAYRITYSTEN TAUSTATIEDOT


\*Tulokset painottamattomista luvuista

Savon Yrittäjät n=198 Koko maa n=4155

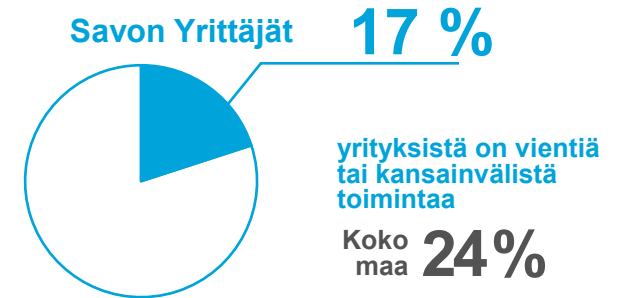
## Päätoimiala (%)



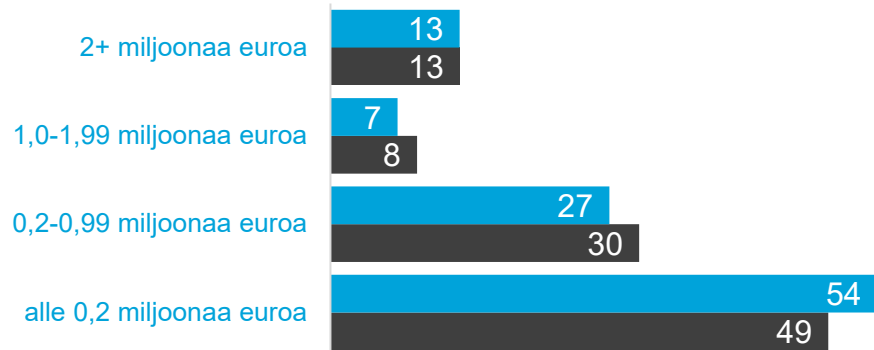
## Yrityksen kasvuhakuisuus (%)



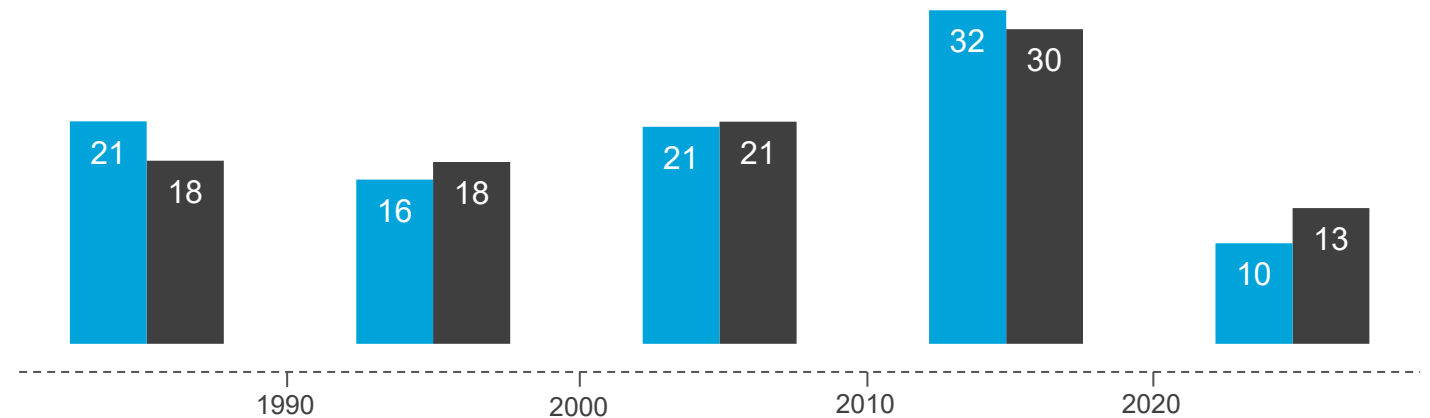
## Vientiyritysten osuus (%)



## Liikevaihto vuonna 2023 (%)



## Yrityksen perustamisvuosi (%)



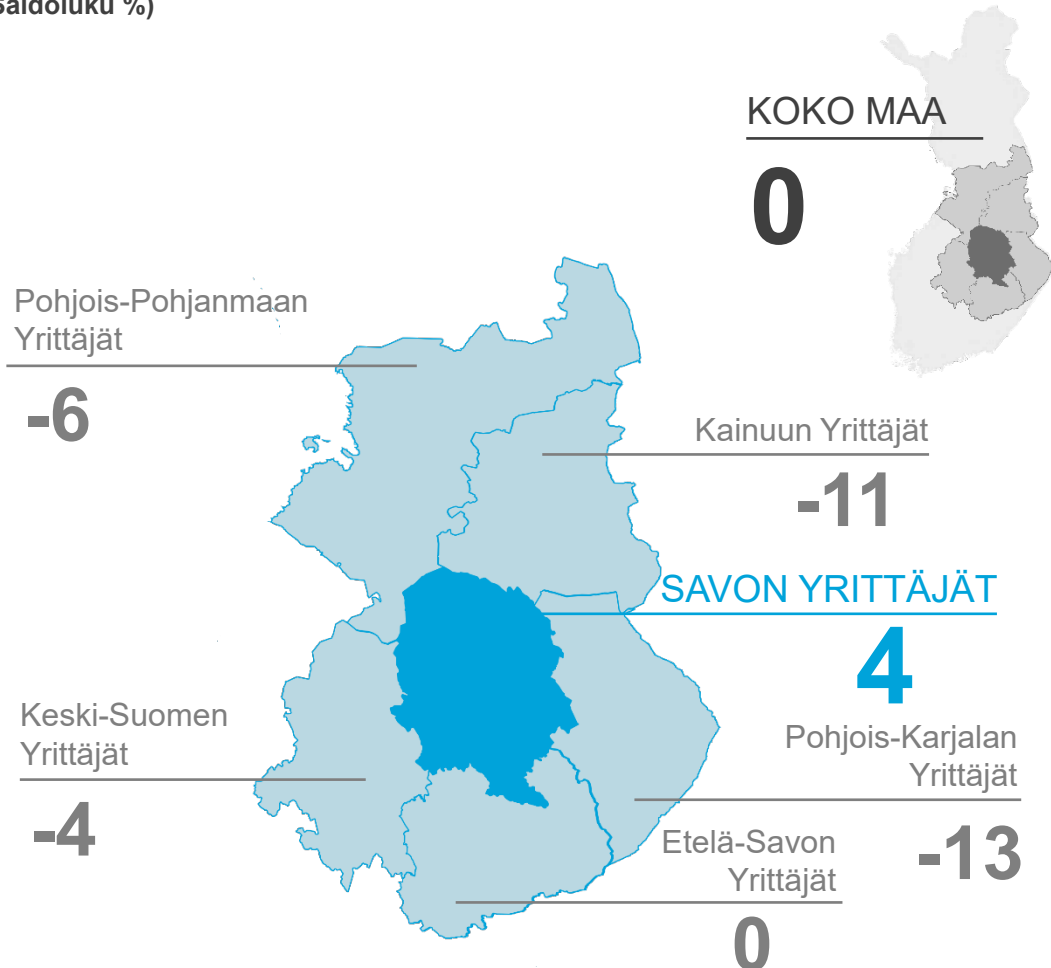
**Tulokset**

# PK-YRITYKSET JA SUHDANNENÄKYMÄT

Savon Yrittäjät | Lähialueet | Koko maa

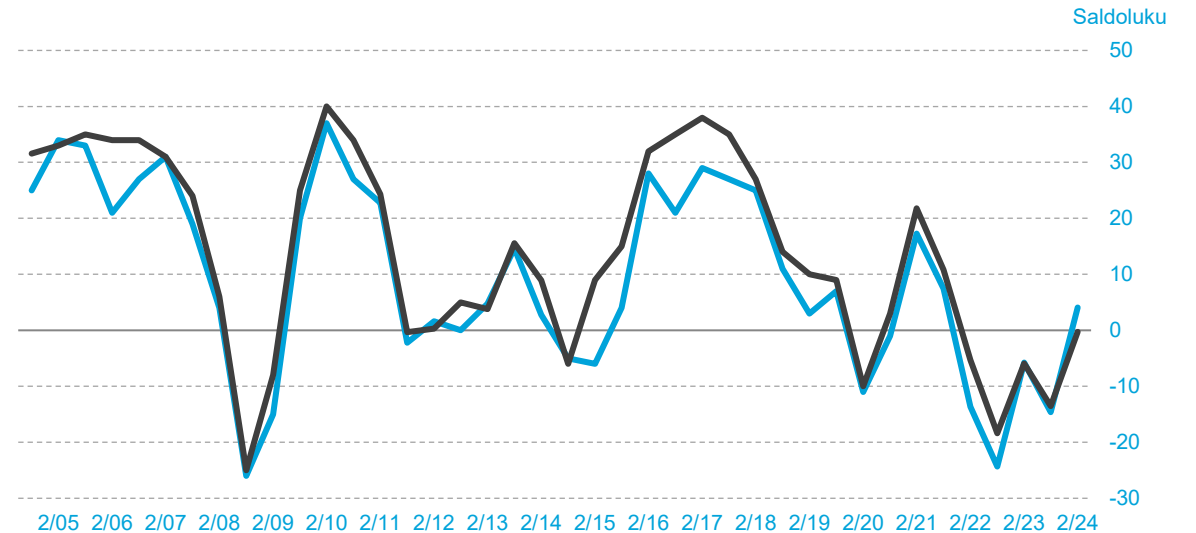
## Yleinen suhdannenäkymä

(Saldoluku %)



## Saldoluvun kehitys

1/2005–1/2024



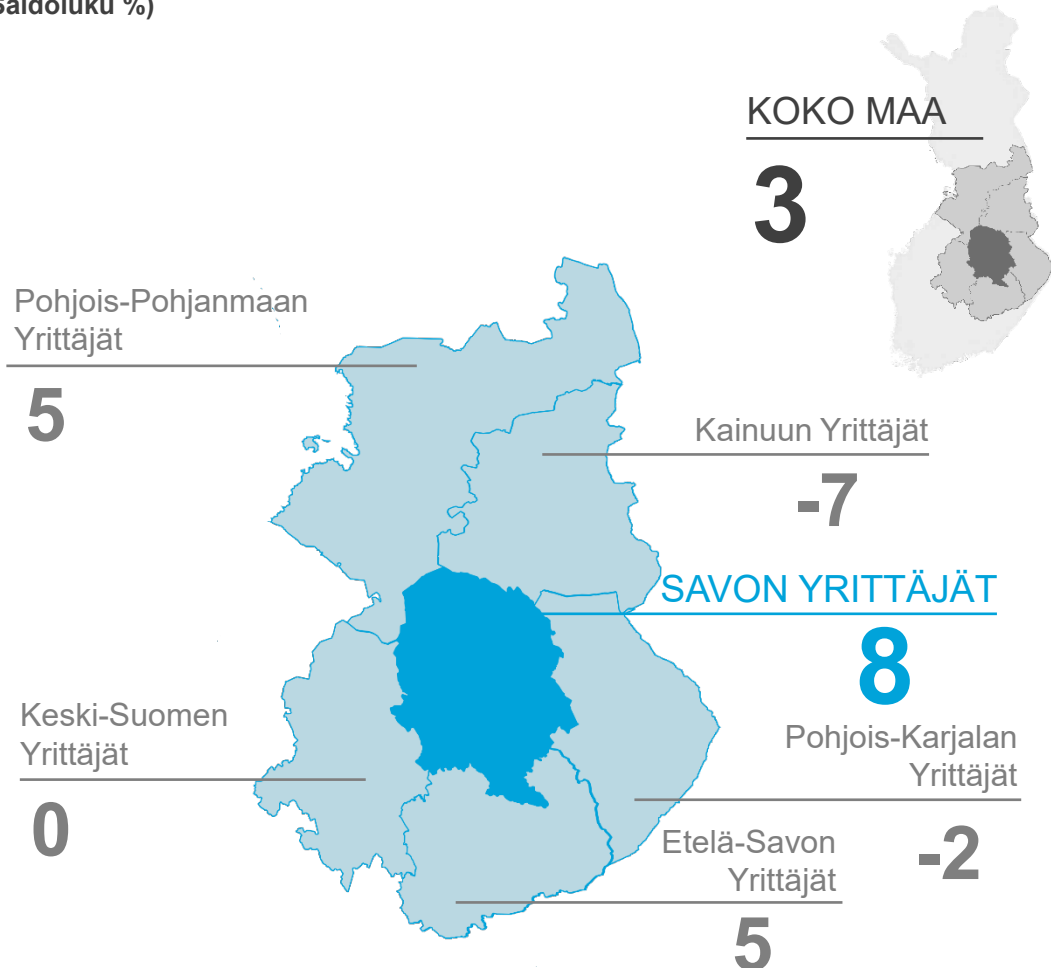
## Huomioita tuloksista

Savon pk-yrittäjien yleinen suhdannenäkymä on positiivisempi kuin koko maassa tai lähialueilla keskimäärin. Myös arviot työllisyydestä, liikevaihdosta ja kannattavuudesta ylittävät sekä koko maan että lähialueiden keskimääräisen tason.

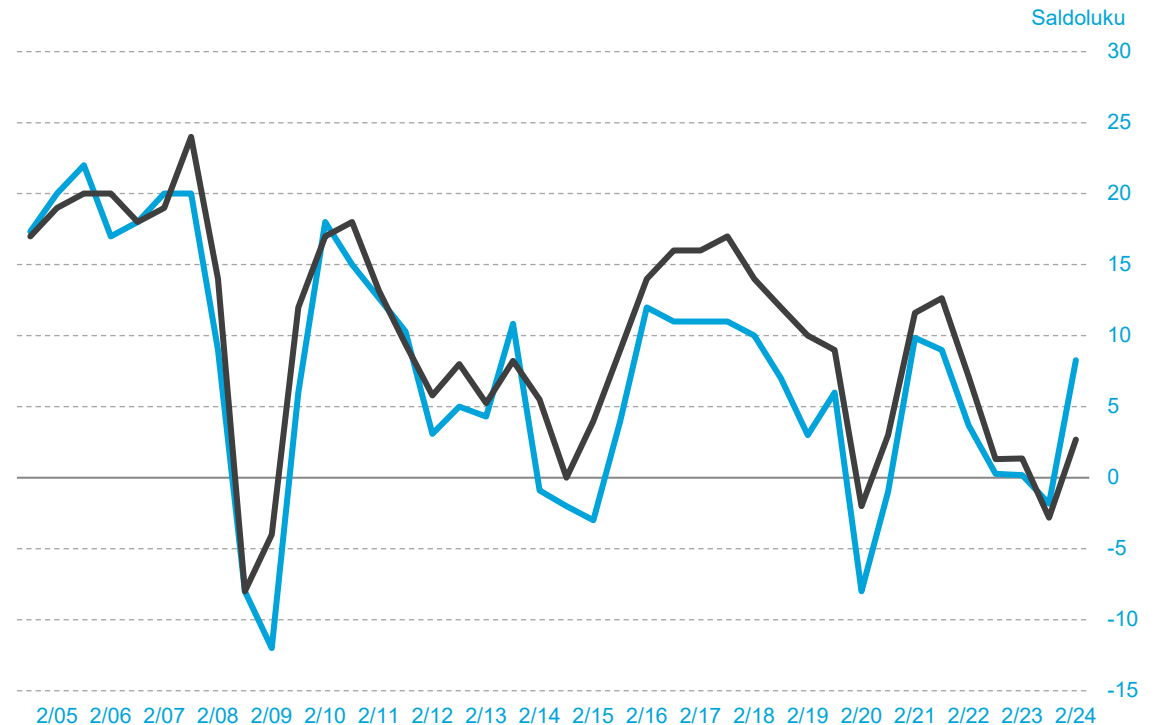
# PK-YRITYKSET JA TYÖLLISYYS

Savon Yrittäjät | Lähialueet | Koko maa

## Arvio henkilökunnan määrästä vuoden päästä (Saldoluku %)



## Saldoluvun kehitys 1/2005–2/2024

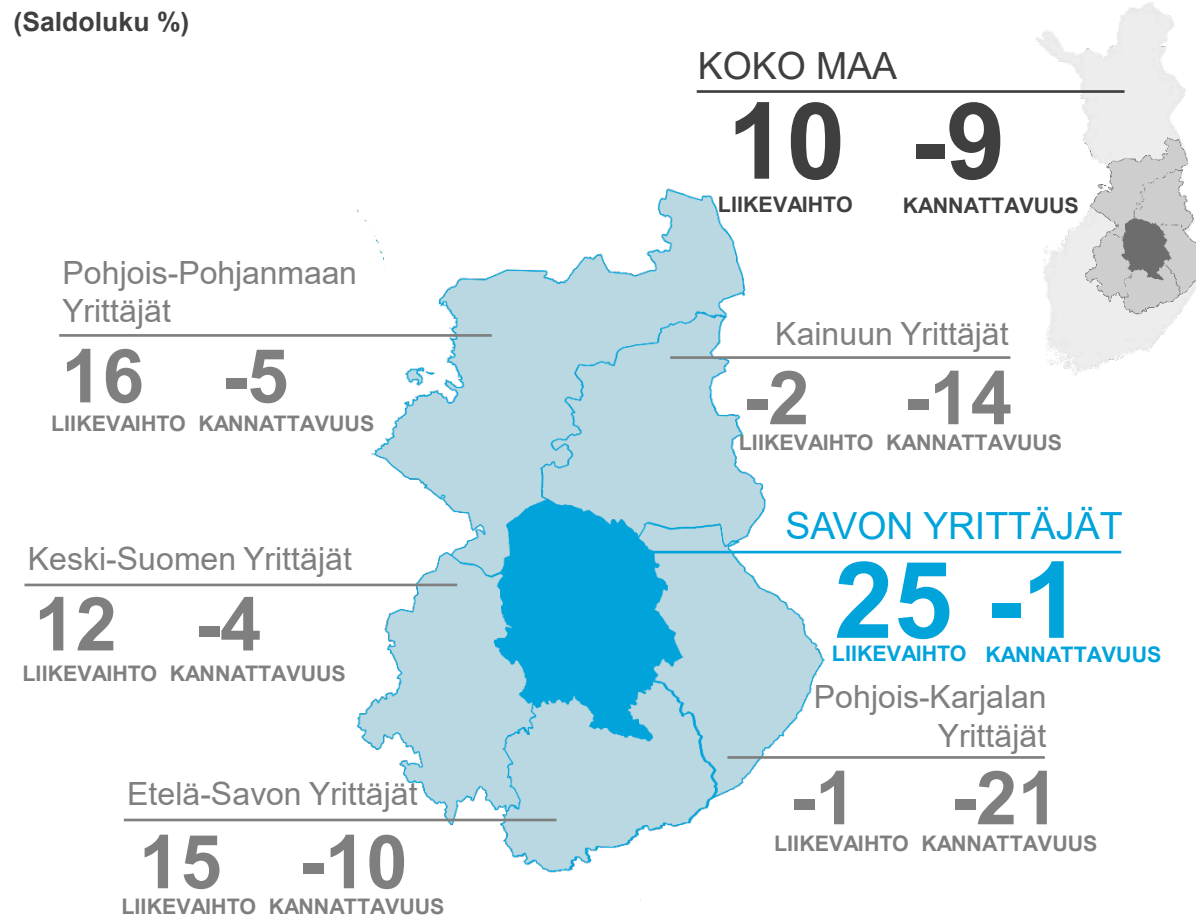


# PK-YRITYSTEN LIIKEVAIHTO JA KANNATTAVUUS

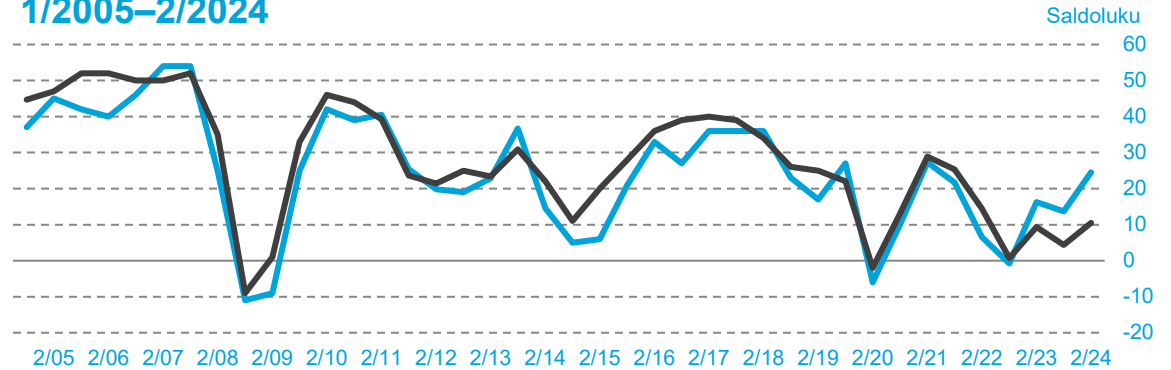
Savon Yrittäjät | Lähialueet | Koko maa

## Arvio liikevaihdosta ja kannattavuudesta ensi vuonna

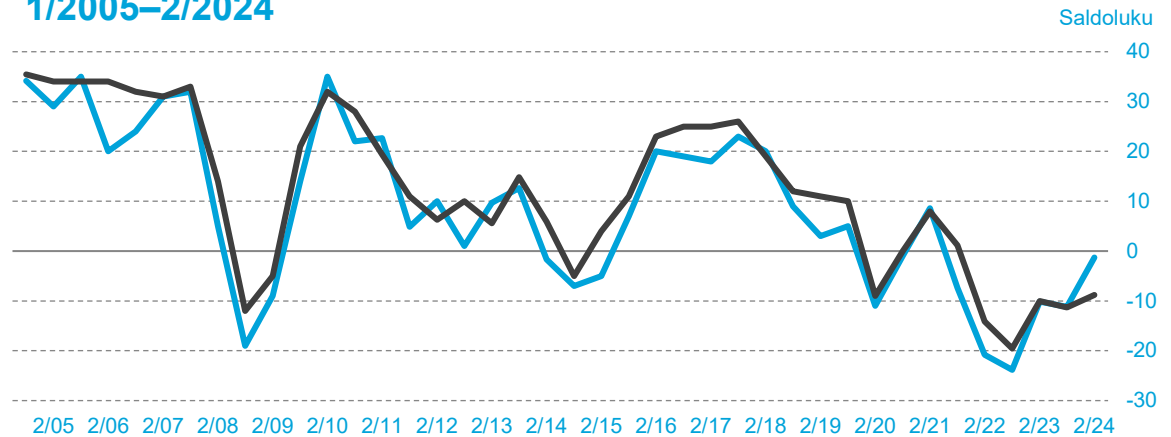
(Saldoluku %)



## Saldoluvun kehitys: liikevaihto 1/2005–2/2024



## Saldoluvun kehitys: kannattavuus 1/2005–2/2024

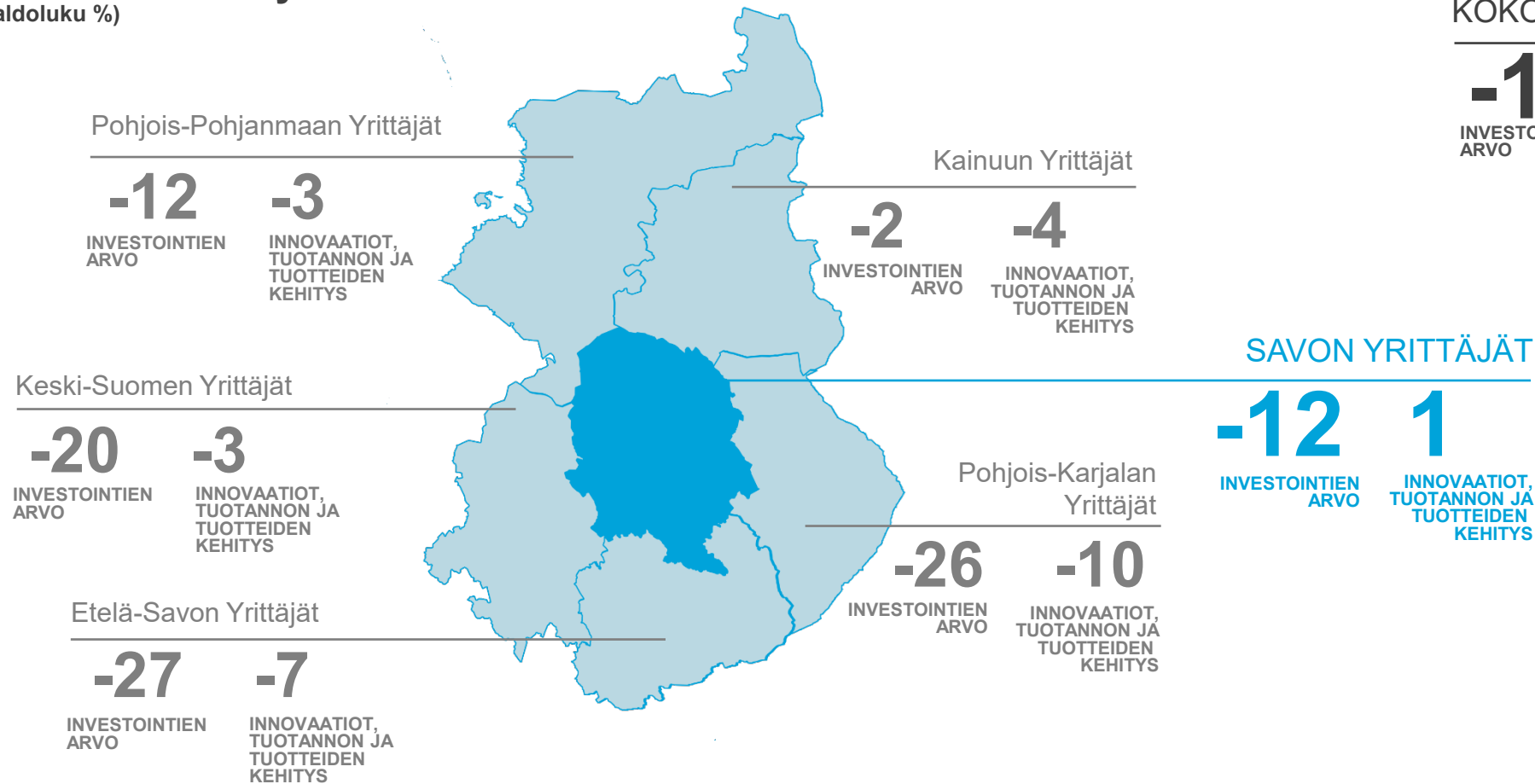




# PK-YRITYSTEN INVESTOINTIEN ARVO JA INNOVAATIOT

Savon Yrittäjät | Lähialueet | Koko maa

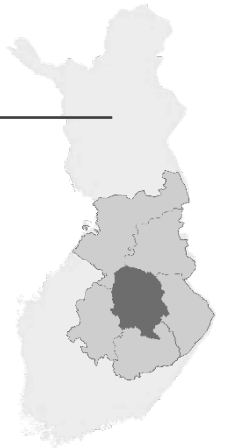
Arvio investointien arvon sekä tuotannon ja tuotteiden kehityksestä ensi vuonna  
(Saldoluku %)



KOKO MAA

**-15**  
INVESTOINTIEN  
ARVO

**0**  
INNOVAATIOT,  
TUOTANNON JA  
TUOTTEIDEN  
KEHITYS



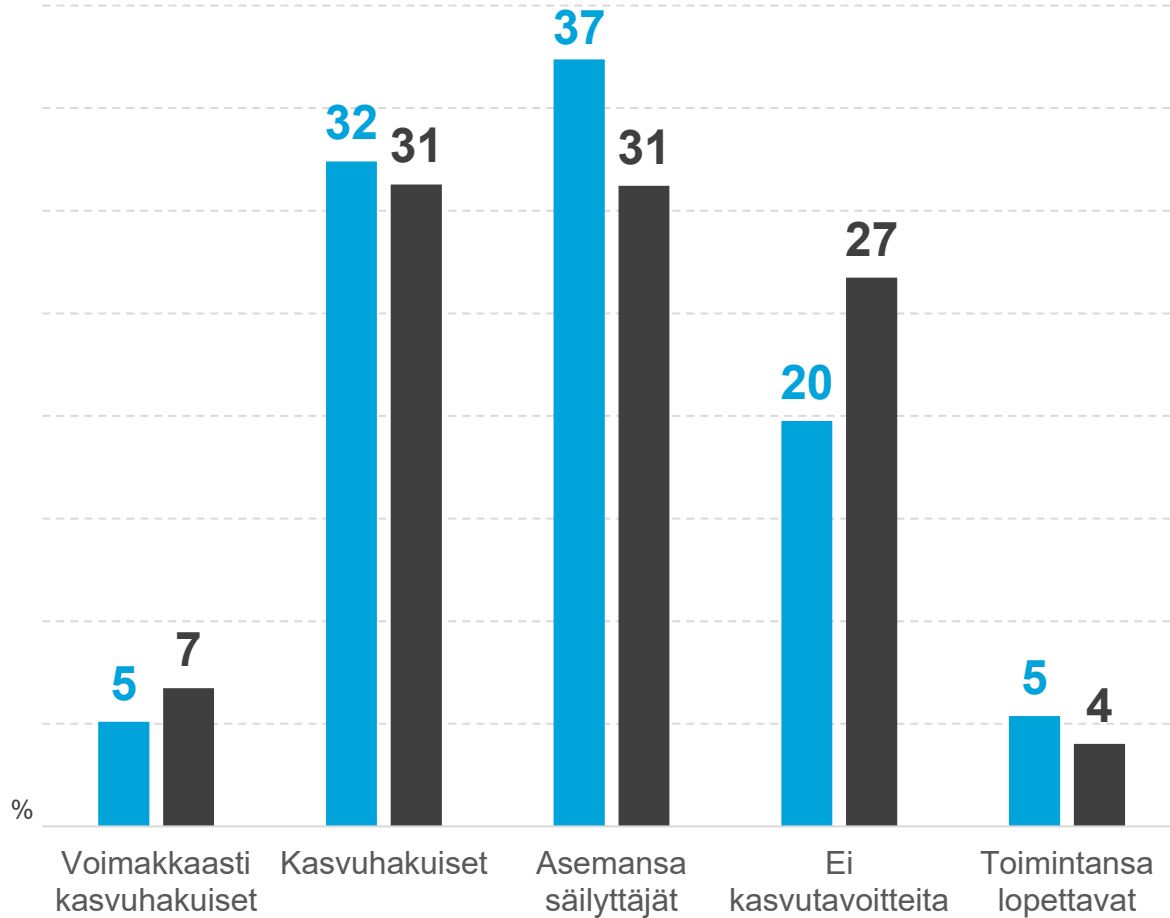
SAVON YRITTÄJÄT

**-12**  
INVESTOINTIEN  
ARVO

**1**  
INNOVAATIOT,  
TUOTANNON JA  
TUOTTEIDEN  
KEHITYS

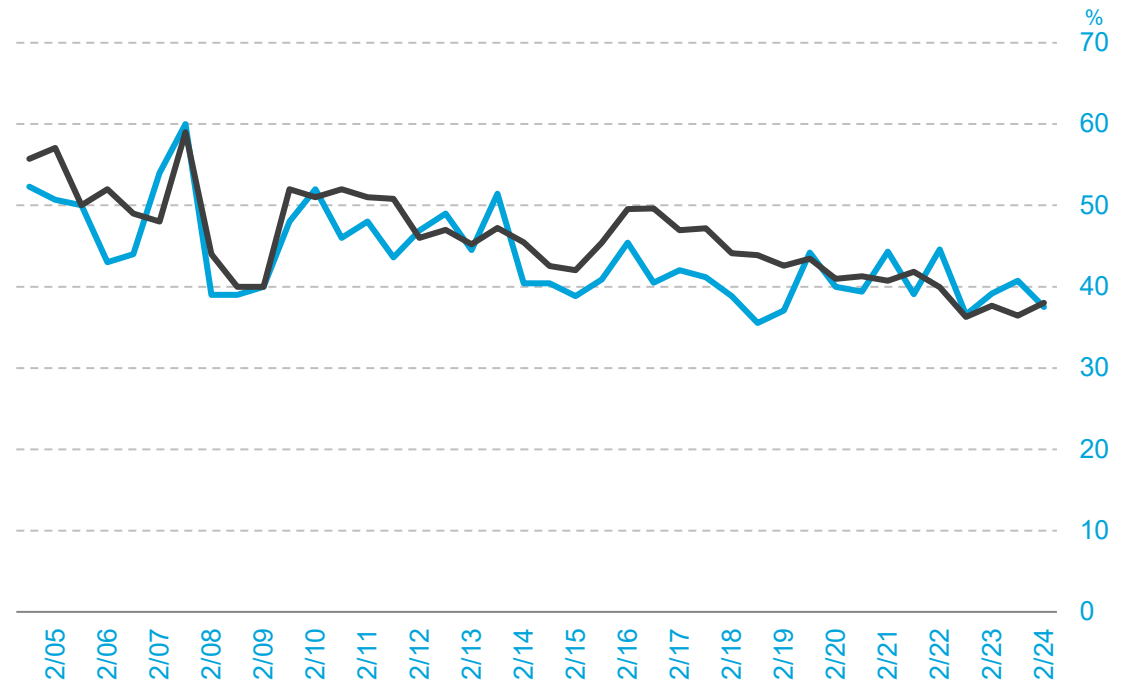
# PK-YRITYSTEN KASVUHAKUISUUS

Savon Yrittäjät | Koko maa



## Kasvuhakuisuuden kehitys

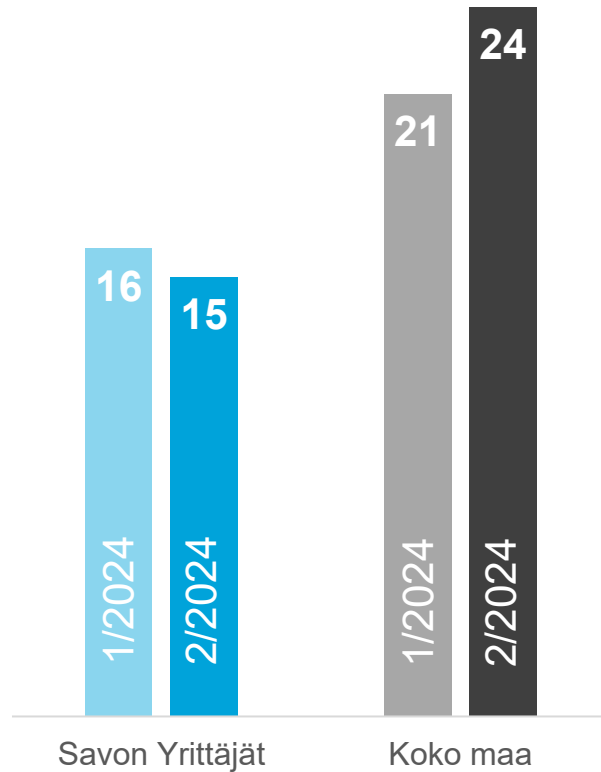
(Voimakkaasti kasvuhakuiset ja kasvuhakuiset yhteensä)  
1/2005–2/2024



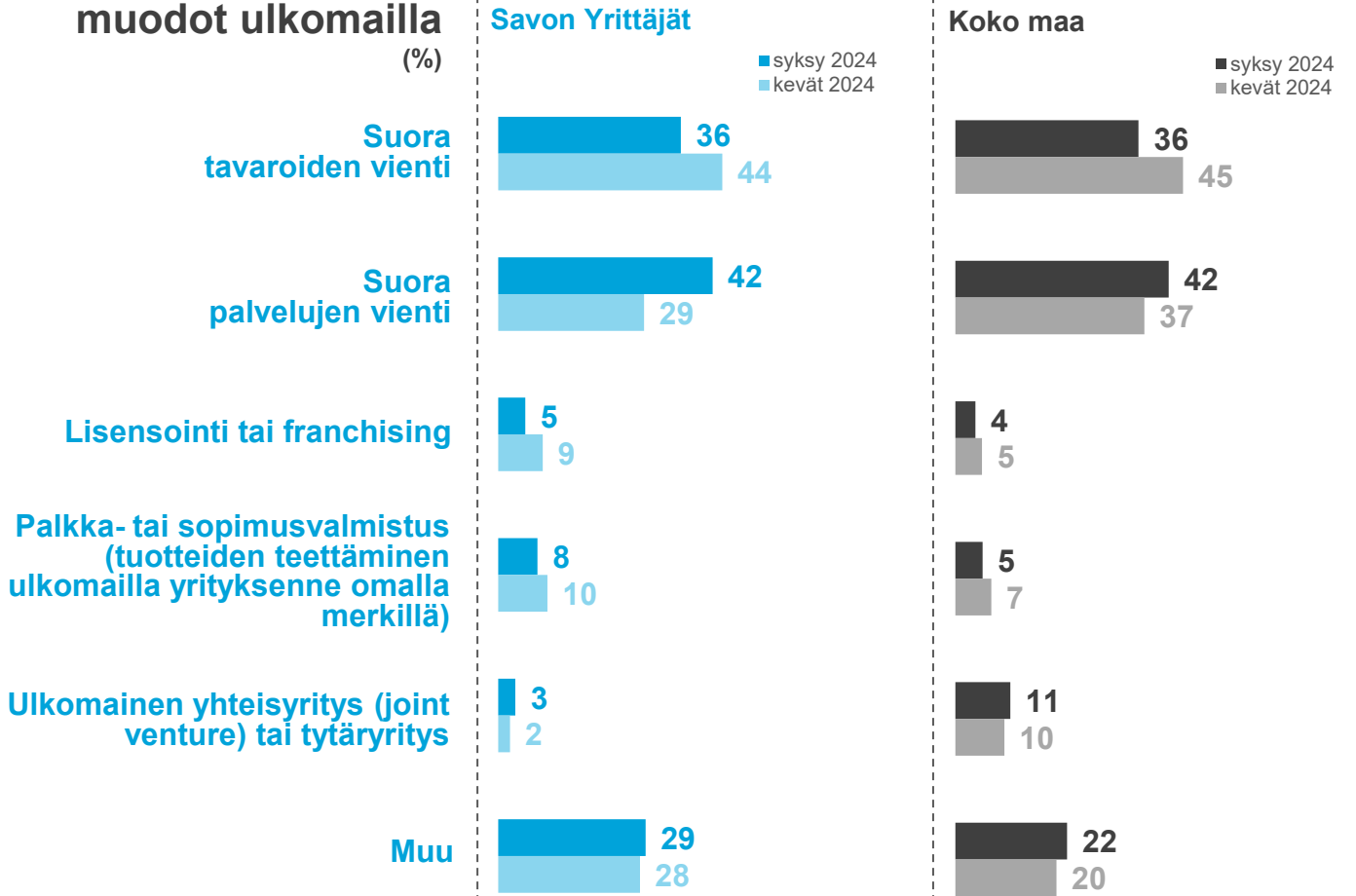
# PK-YRITYSTEN TOIMINTA ULKOMAILLA

Savon Yrittäjät | Koko maa

## Niiden yritysten osuus, joilla on vientiä tai liiketoimintaa ulkomailla (%)

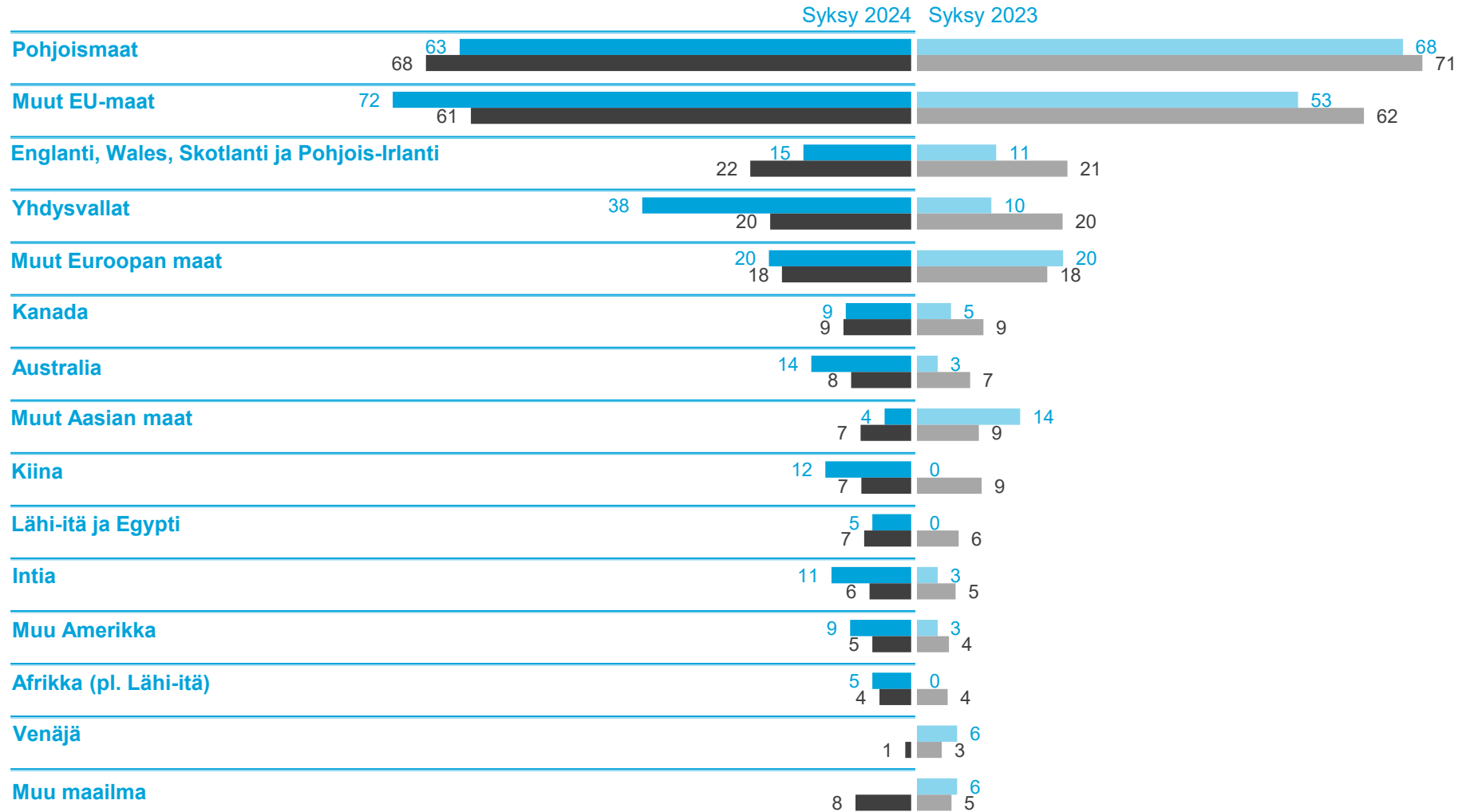


## Liiketoiminnan muodot ulkomailla (%)



# PK-YRITYSTEN KANSAINVÄLISTYMINEN

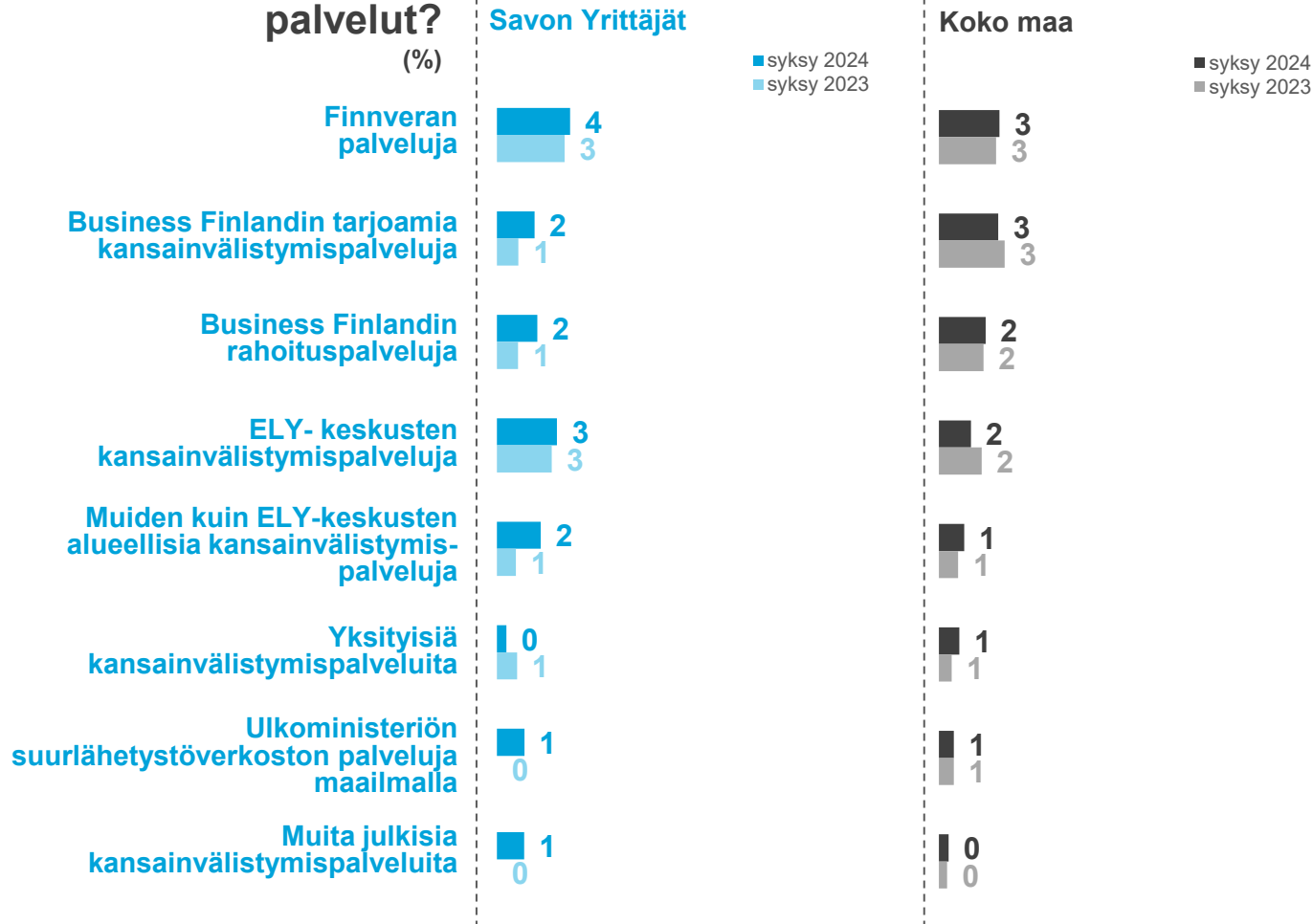
Savon Yrittäjät | Koko maa



# PK-YRITYKSET JA KANSAINVÄLISTYMISPALVELUT

Savon Yrittäjät | Koko maa

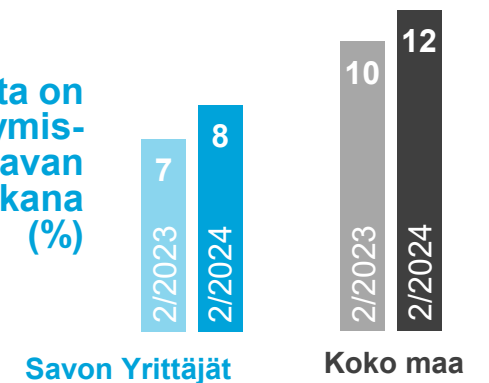
## Mitkä ovat käytetyt palvelut? (%)



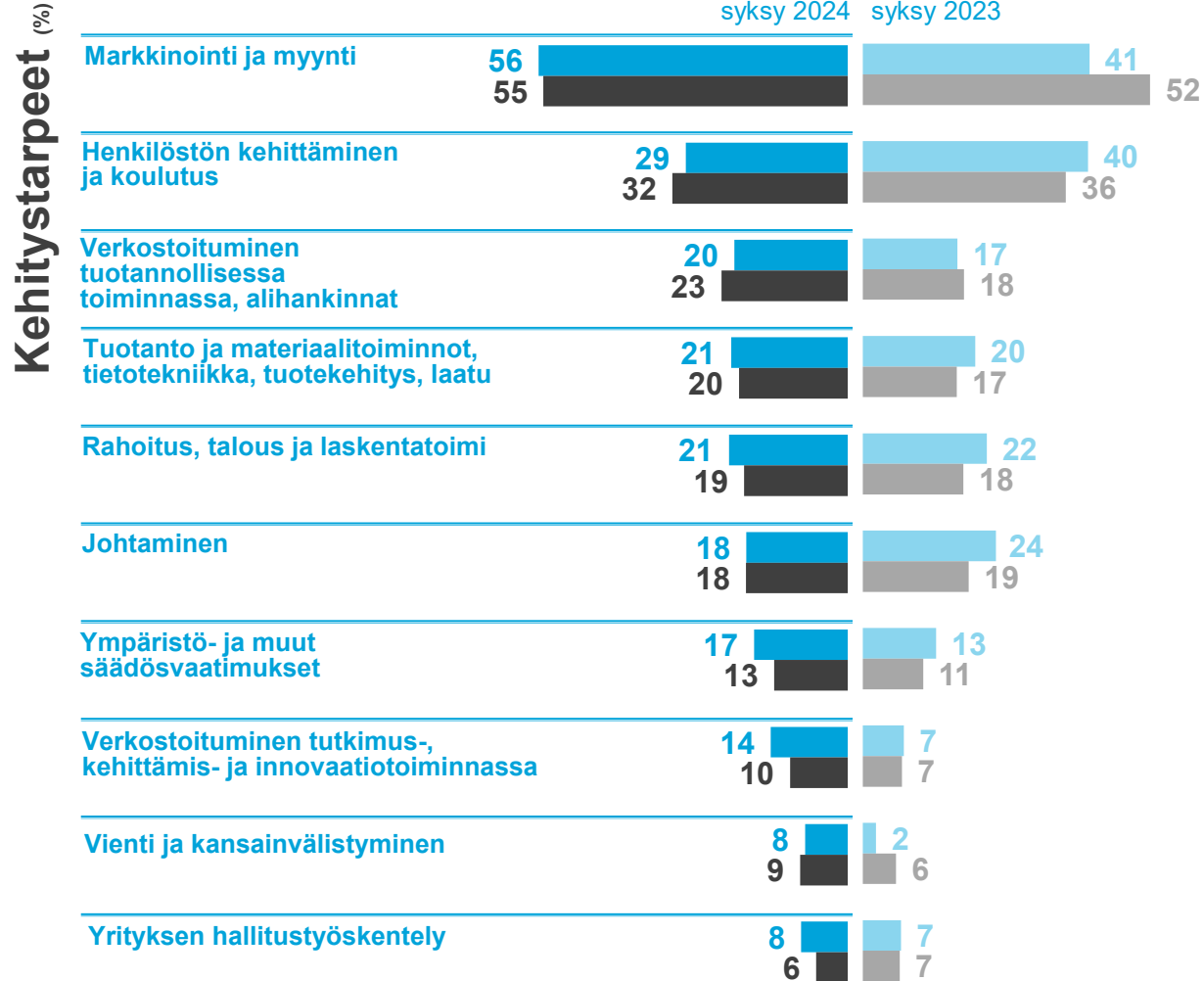
**92%** Syksy 2023:92%  
pk-yrityksistä ei ole käyttänyt kansainvälistymiseen liittyviä palveluja

Koko maa **92%** Syksy 2023:92%

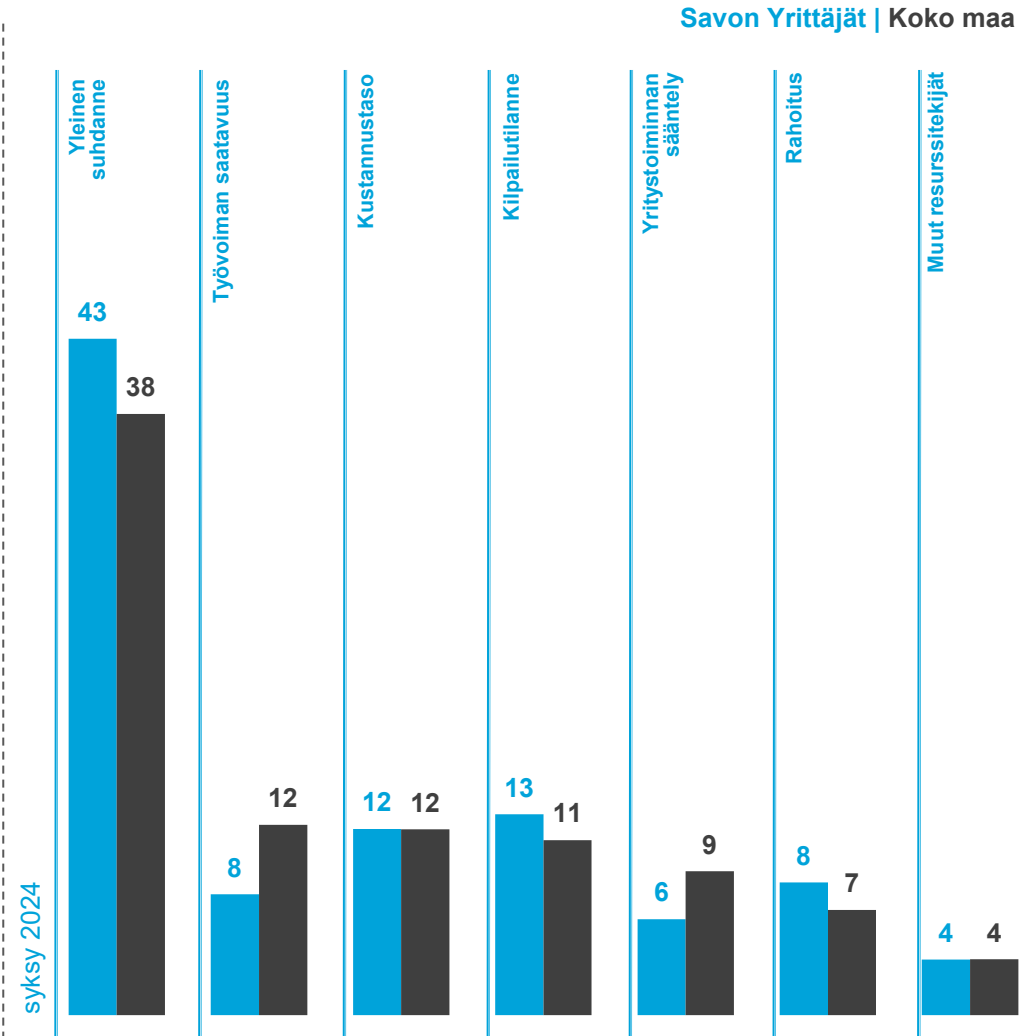
Kyllä, tarvetta on kansainvälistymispalveluille seuraavan 12 kk:n aikana (%)



# PK-YRITYKSET JA KEHITTÄMINEN



## Kehittämisen esteet (tärkeimmäksi koettu kehittämisen este %)



Savon Yrittäjät | Koko maa

# PK-YRITYKSET JA RAHOITUS

**21%**  
pk-yrityksistä on ollut maksuvaikeuksia edellisen 3kk:n aikana.  
Kevät 2024: 22%

Koko maa **20%**  
Kevät 2024: 17%

**38%**  
pk-yrityksistä on ollut tarve hankkia rahoitusta viimeisen 12 kk:n aikana  
Kevät 2024: 38%

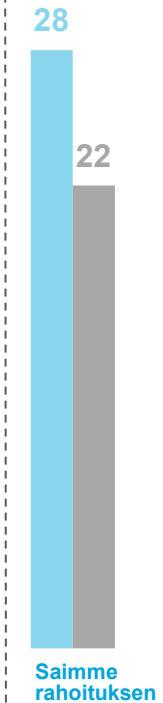
Koko maa **34%**  
Kevät 2024: 32%

Rahoituksen saaminen (%)

Syksy 2024



Kevät 2024



Savon Yrittäjät | Koko maa

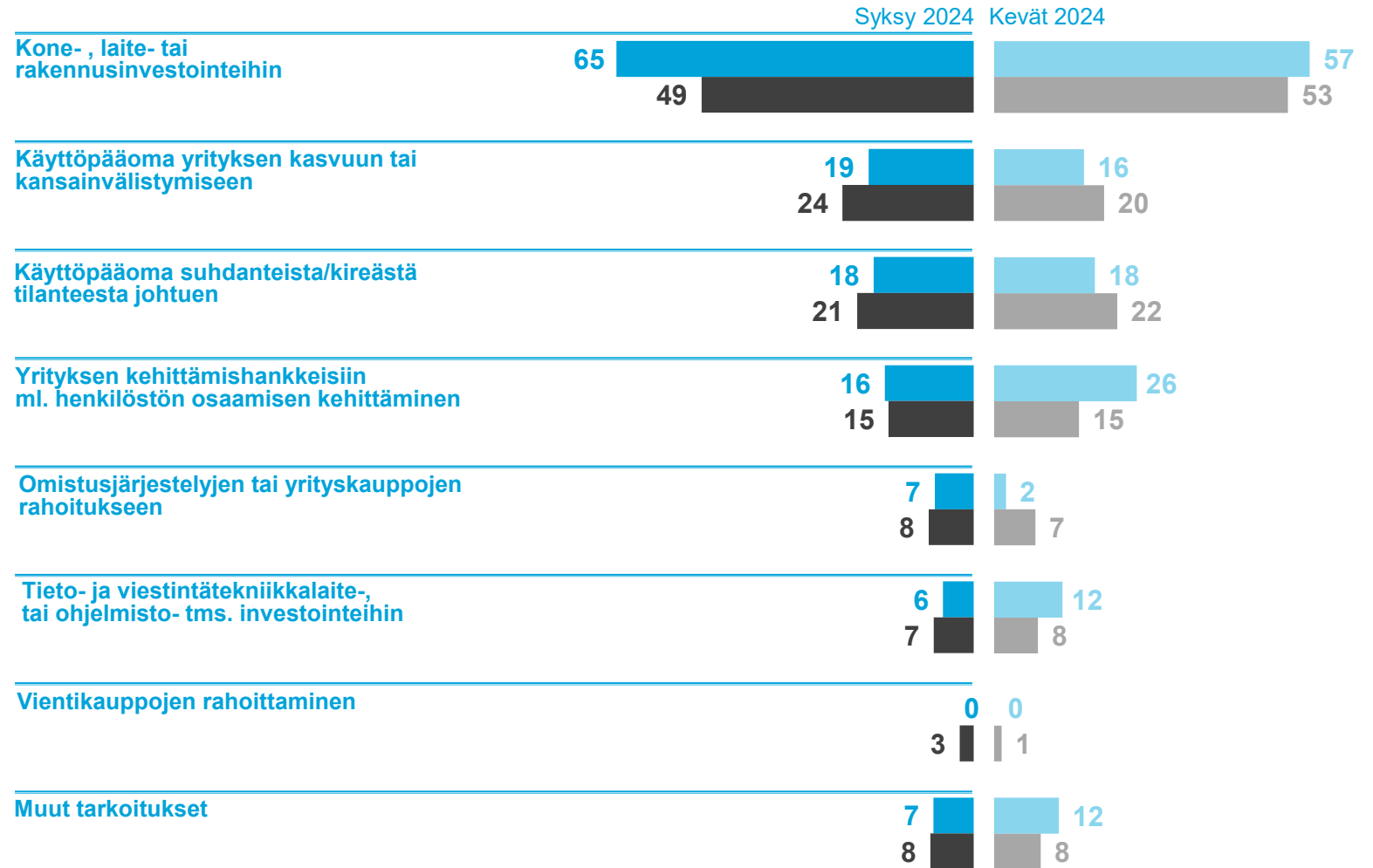
# PK-YRITYKSET JA RAHOITUSTARPEET

Savon Yrittäjät | Koko maa

**25%**  
pk-yrityksistä  
aikoo hakea  
ulkopuolista  
rahoitusta.  
Kevät 2024: 26%

Koko maa **19%**  
Kevät 2024: 20 %

**Rahoituksen käyttötarkoitus (%)**  
ON JOJON HAKENUT/ON TARVE ULKOPUOLISELLE RAHOITUKSELLE

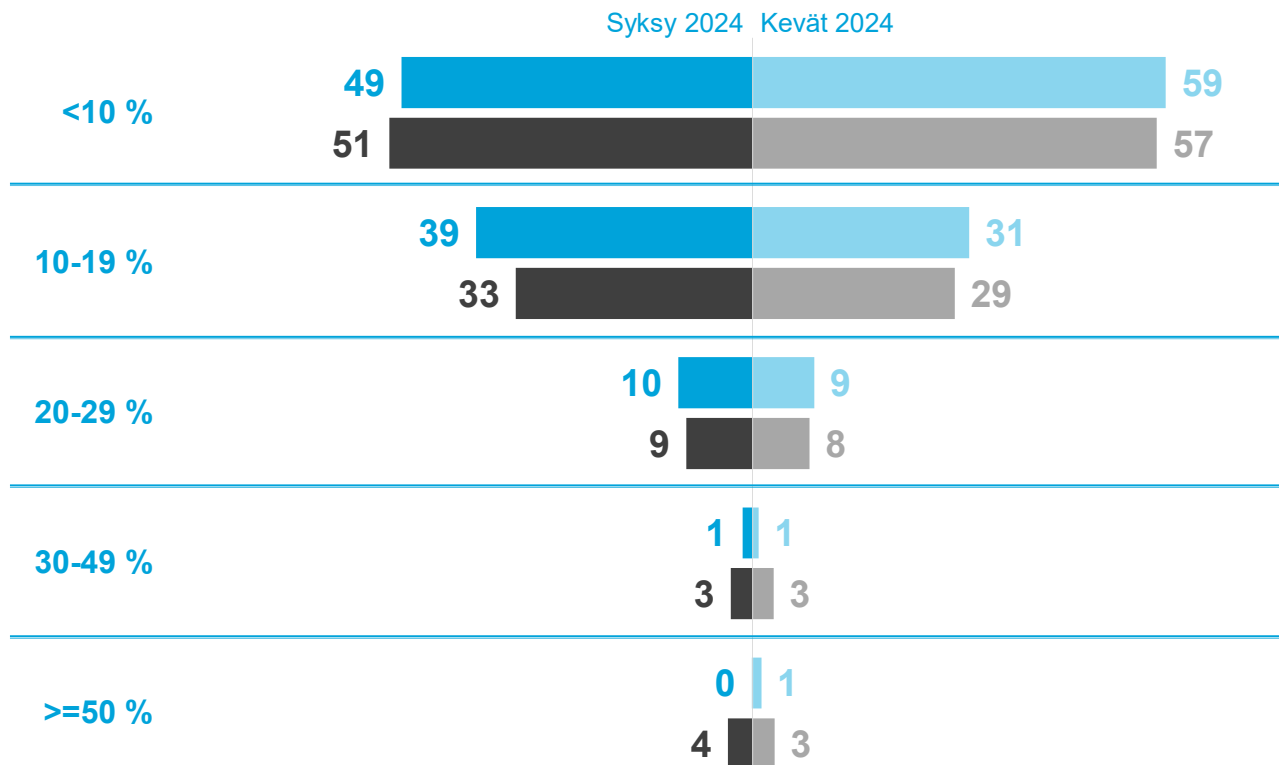




# PK-YRITYSTEN KASVUTAVOITE JA T&K-TOIMINTA

Savon Yrittäjät | Koko maa

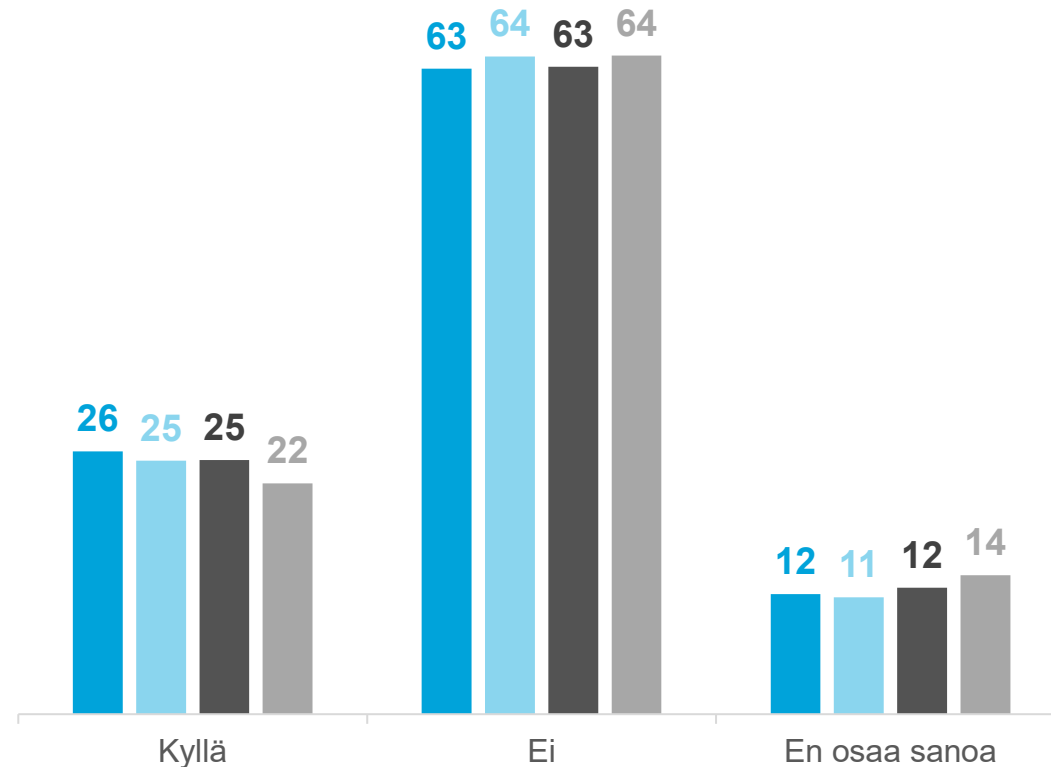
ON KASVUHAKUINEN/PYRKII SÄILYTTÄMÄÄN ASEMAN:  
Mikä oli liikevaihdon kasvutavoitteenne vuonna 2023?



Onko yrityksessänne t&k-toimintaa?

Syksy 2024 Syksy 2023

Syksy 2024 Syksy 2023

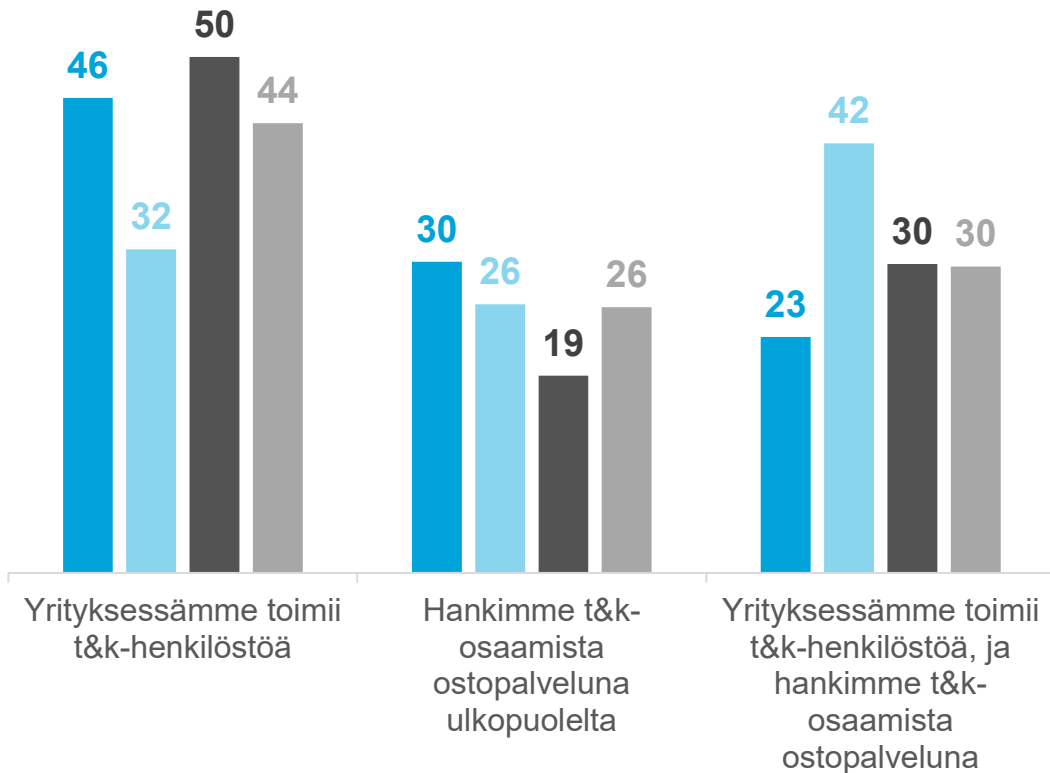


# PK-YRITYSTEN T&K-TOIMINTA JA MENOT SUHTEESSA LIIKEVAIHTOON

Savon Yrittäjät | Koko maa

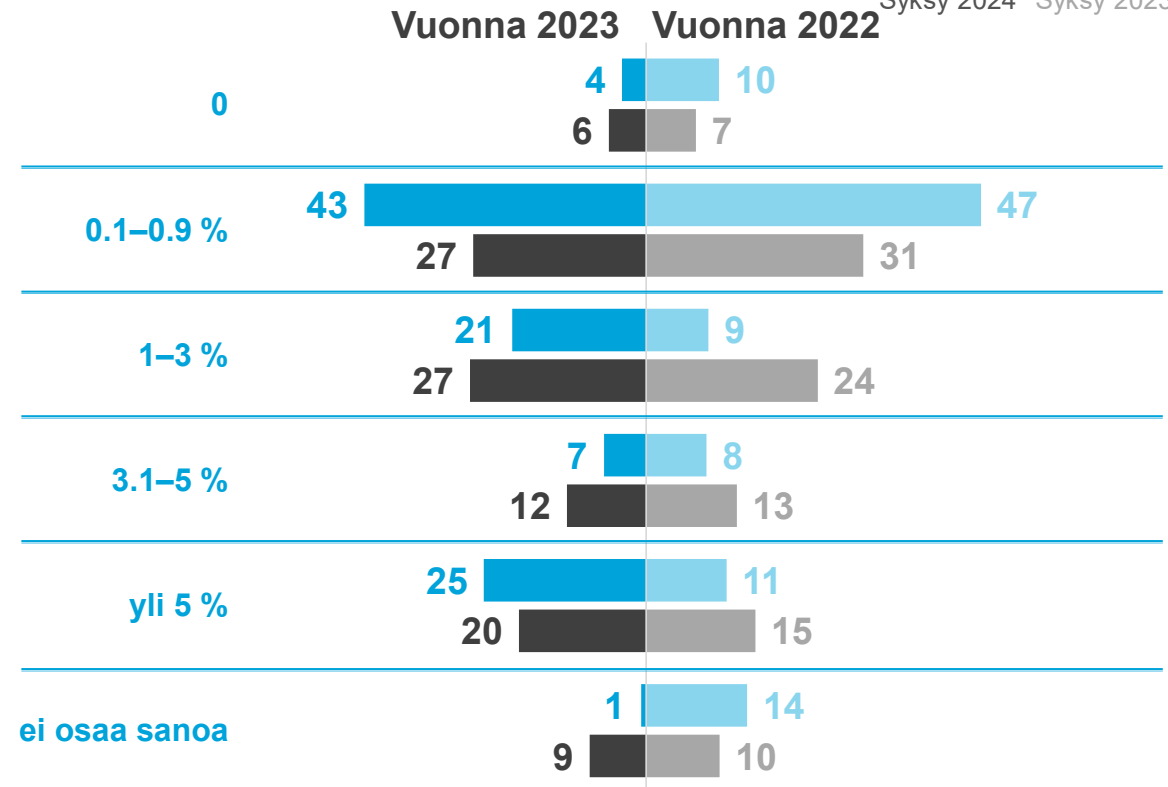
## YRITYKSESSÄ ON T&K-TOIMINTAA: Miten t&k-toimintanne on järjestetty?

Syksy 2024 Syksy 2023  
Syksy 2024 Syksy 2023



## YRITYKSESSÄ ON T&K-TOIMINTAA: Kuinka suuret t&k-menonne olivat suhteessa liikevaihtoonne?

Syyskuu 2024 Syksy 2023  
Syyskuu 2024 Syksy 2023

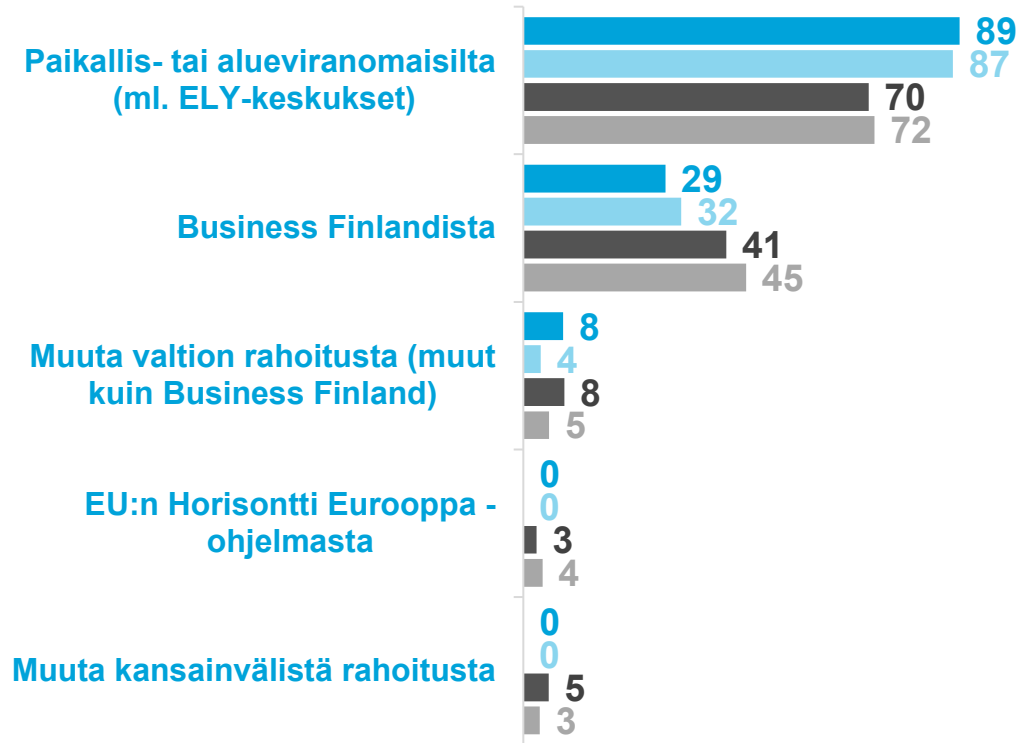


# PK-YRITYSTEN T&K-TOIMINTA JA JULKINEN TUKEA

Savon Yrittäjät | Koko maa

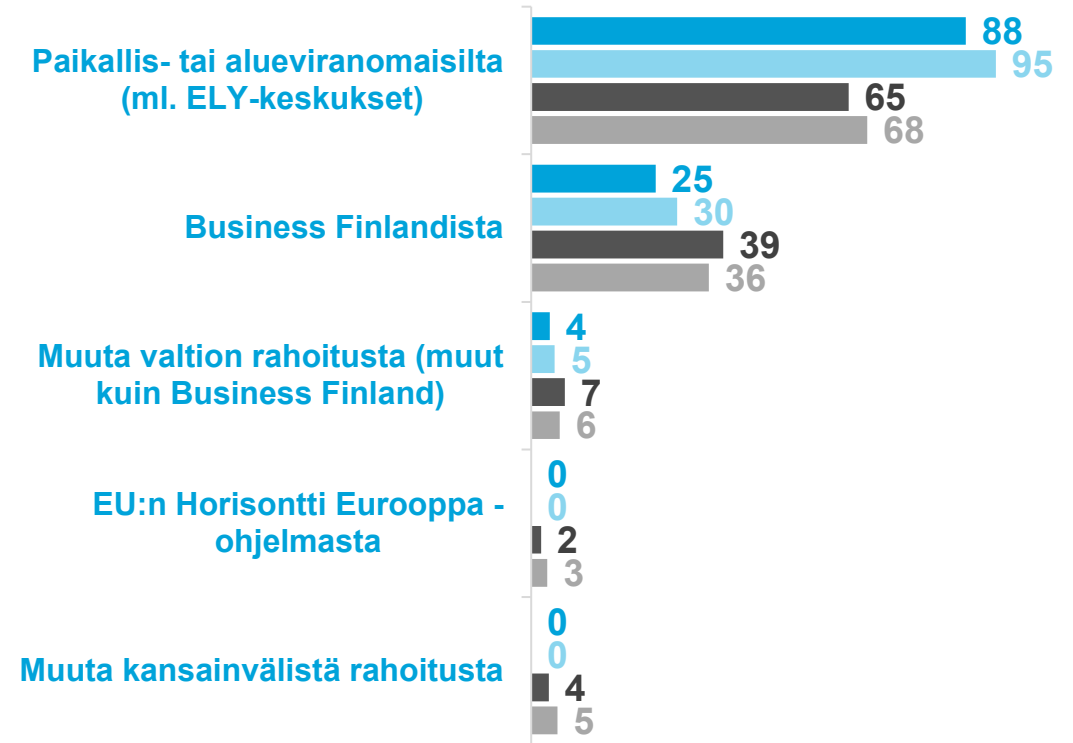
**YRITYKSESSÄ ON T&K-TOIMINTAA:**  
Oletteko hakeneet julkista tukea t&k-toimintaan viimeisen 12 kuukauden aikana?

Syksy 2024 Syksy 2023  
Syksy 2024 Syksy 2023



**YRITYKSESSÄ ON T&K-TOIMINTAA:**  
Oletteko saaneet julkista tukea t&k-toimintaan viimeisen 12 kuukauden aikana?

Syksy 2024 Syksy 2023  
Syksy 2024 Syksy 2023



# PK-YRITYSTEN T&K-TOIMINNAN KEHITYS

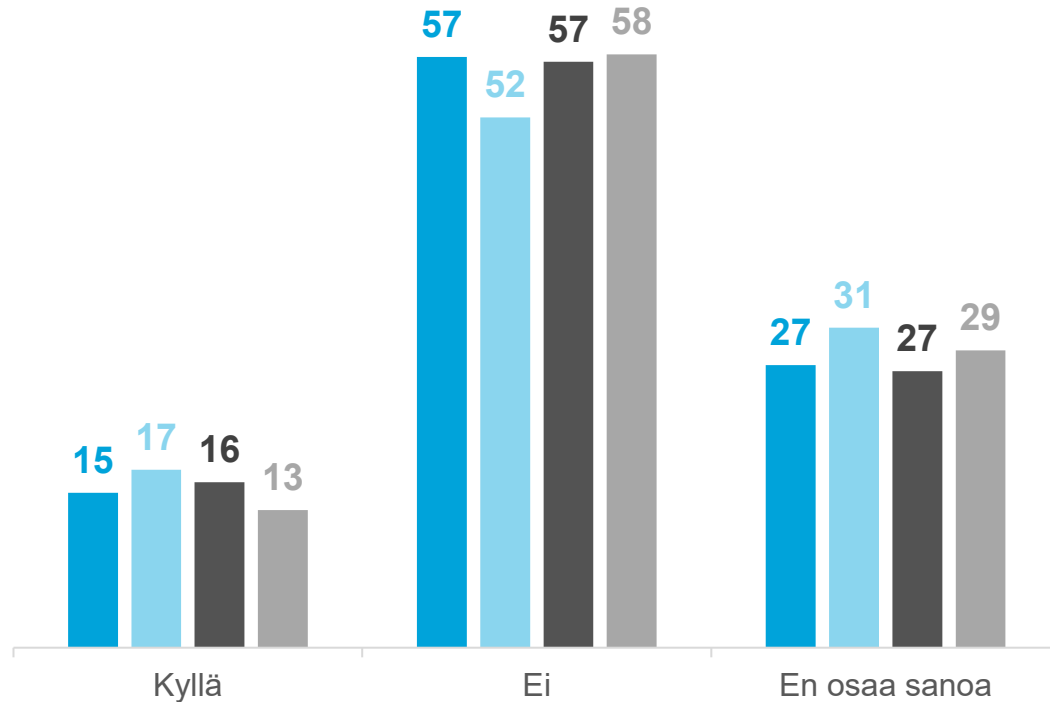
Savon Yrittäjät | Koko maa

## Aiotteko lisätä t&k-toimintaanne vuonna 2024 suhteessa vuoteen 2023?

Syksy 2023: vuonna 2023 suhteessa vuoteen 2022?

Syksy 2024 Syksy 2023

Syksy 2024 Syksy 2023



## Aiotteko hakea julkista tukea t&k-toimintaan seuraavan 12 kuukauden aikana?

Syksy 2024 Syksy 2023

Syksy 2024 Syksy 2023



# PK-YRITYSTEN T&K-TOIMINTA JA VEROTUS

Savon Yrittäjät | Koko maa

Oletteko hyödyntäneet tai aiotteko hyödyntää t&k-toiminnan lisävähennyksiä verotuksessa?

Syksy 2024 Syksy 2023

Syksy 2024 Syksy 2023



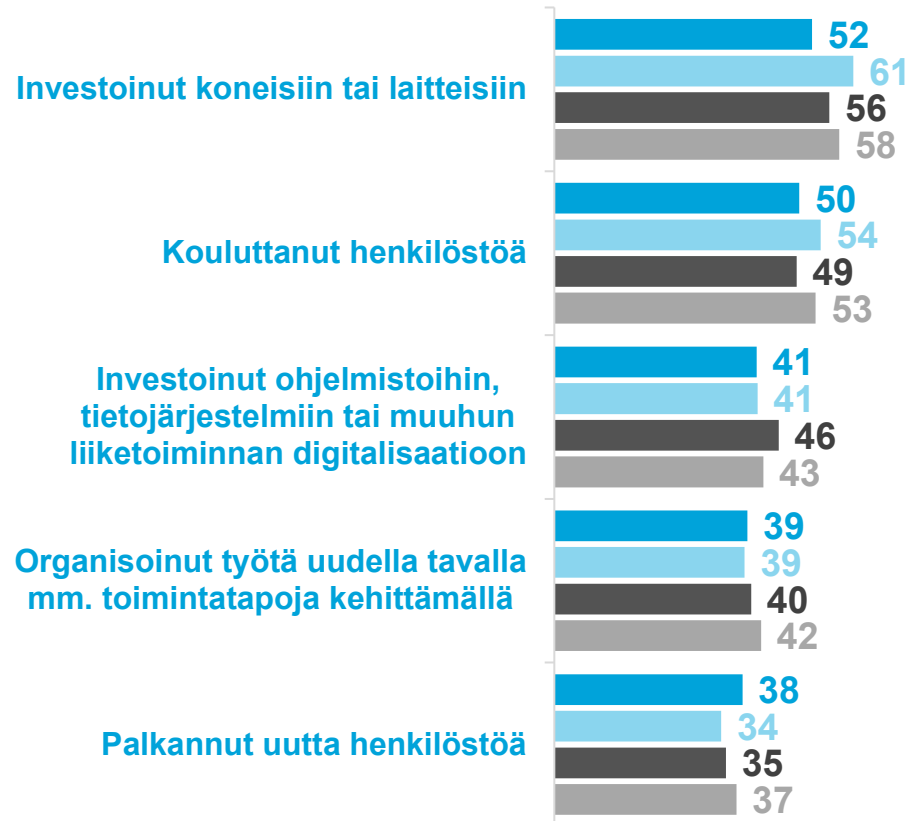
# PK-YRITYSTEN TOIMET JA KEHITTÄMISTARPEET

Onko yrityksenne viimeisten 12 kk aikana tehnyt seuraavia toimia?

Savon Yrittäjät | Koko maa

Syksy 2024 Syksy 2023

Syksy 2024 Syksy 2023



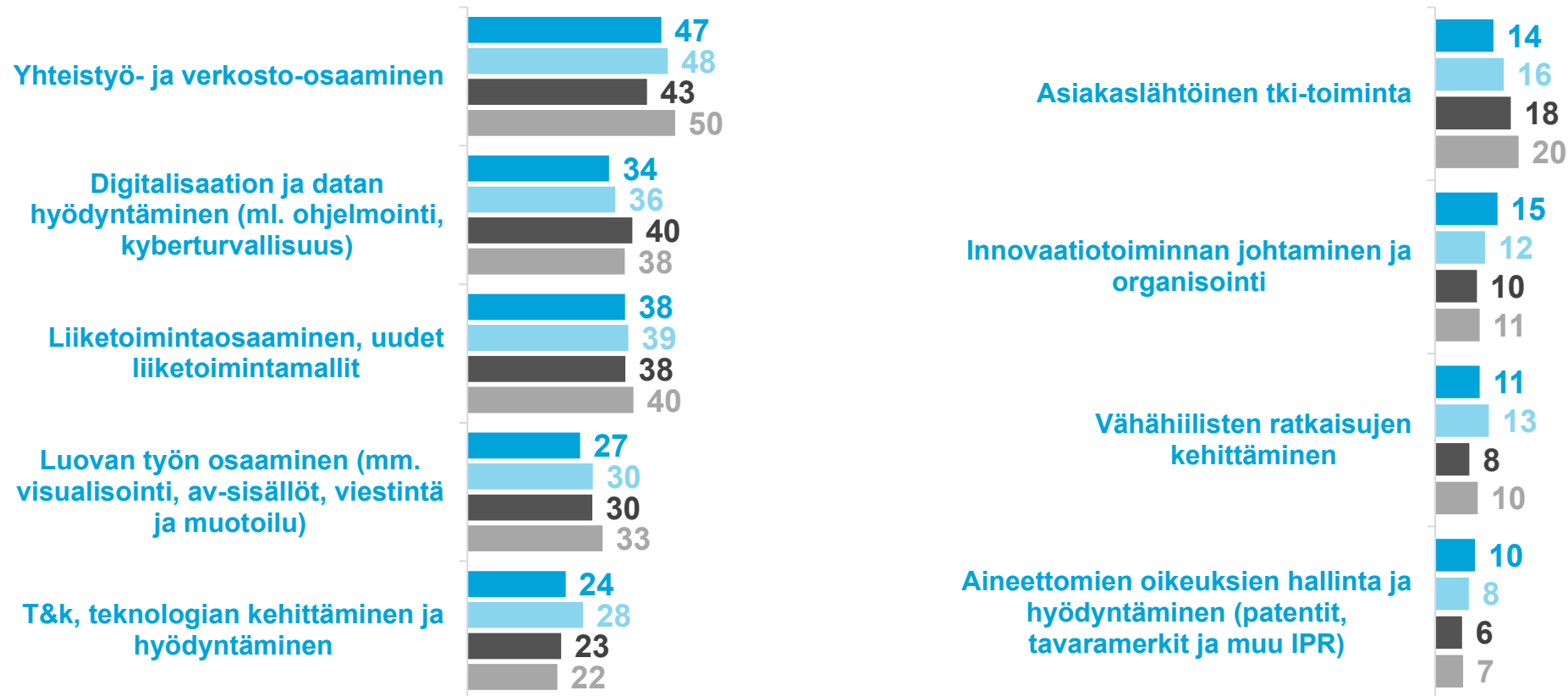
# PK-YRITYSTEN TOIMET JA KEHITTÄMISTARPEET

Savon Yrittäjät | Koko maa

Syksy 2024 Syksy 2023

Syksy 2024 Syksy 2023

Millä osaamisalueilla on innovaatiotoimintanne kannalta eniten kehittämistarvetta?



# YHTEISTYÖ KORKEAKOULUJEN TAI TUTKIMUSLAITOSTEN KANSSA

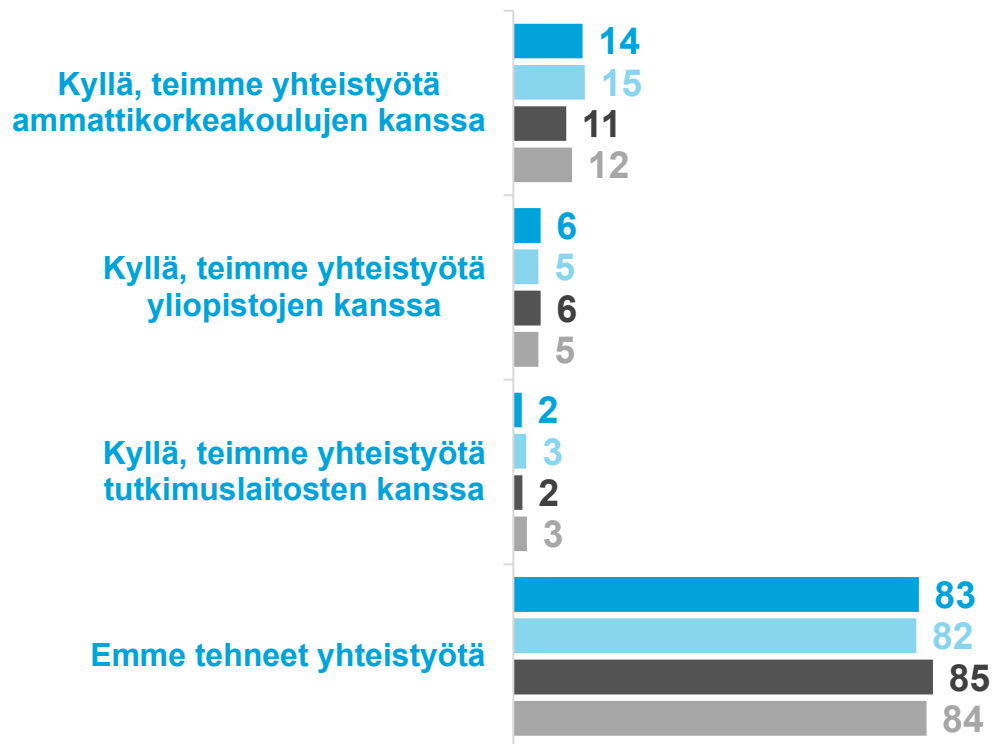
Savon Yrittäjät | Koko maa

## Tekikö yrityksenne yhteistyötä korkeakoulujen tai tutkimuslaitosten kanssa vuonna 2023?

Syksy 2022: vuonna 2021?

Syksy 2024 Syksy 2022

Syksy 2024 Syksy 2022

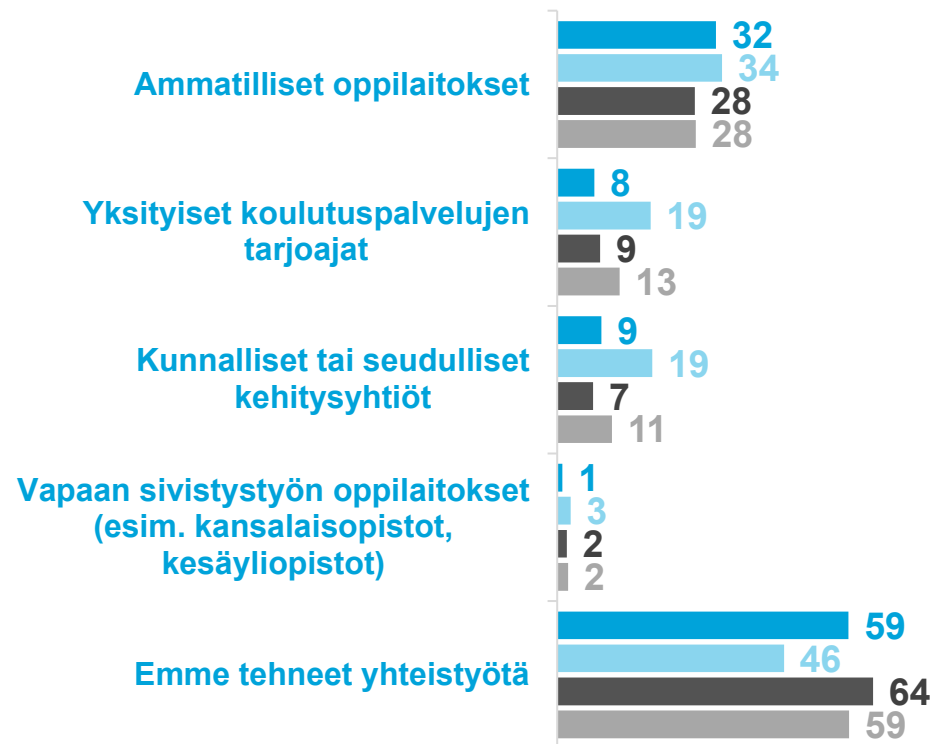


## Tekikö yrityksenne yhteistyötä seuraavien tahojen kanssa vuonna 2023?

Syksy 2022: vuonna 2021?

Syksy 2024 Syksy 2022

Syksy 2024 Syksy 2022





# YHTEISTYÖ KORKEAKOULUJEN TAI TUTKIMUSLAITOSTEN KANSSA

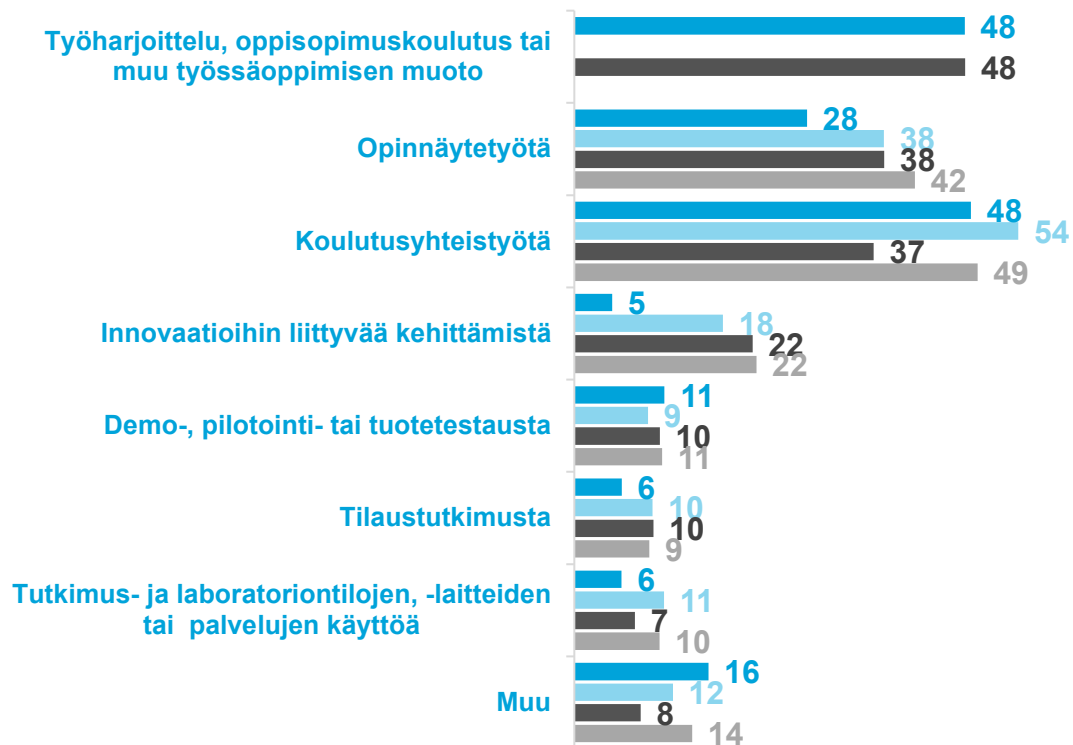
Savon Yrittäjät | Koko maa

## Minkälaista yhteistyötä yrityksenne teki korkeakoulujen tai tutkimuslaitosten kanssa vuonna 2023?

Syksy 2022: vuonna 2021?

Syksy 2024 Syksy 2022

Syksy 2024 Syksy 2022

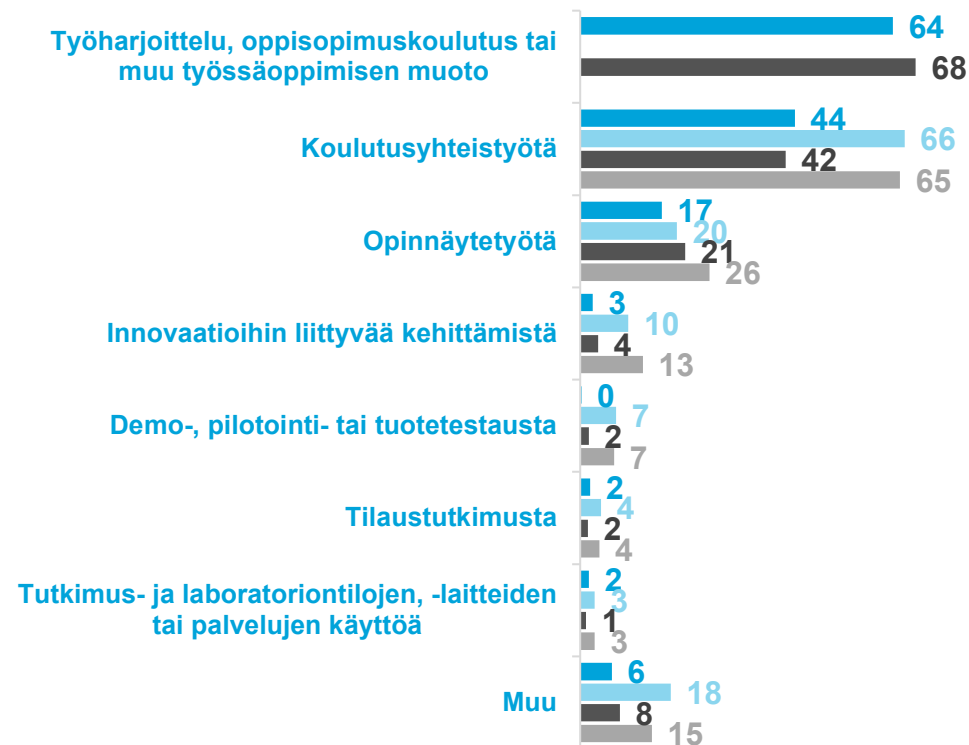


## Minkälaista yhteistyötä yrityksenne teki ammatillisten oppilaitosten tai muiden koulutuksen tarjoajien ja kehitysyritysten kanssa vuonna 2023?

Syksy 2022: vuonna 2021?

Syksy 2024 Syksy 2022

Syksy 2024 Syksy 2022

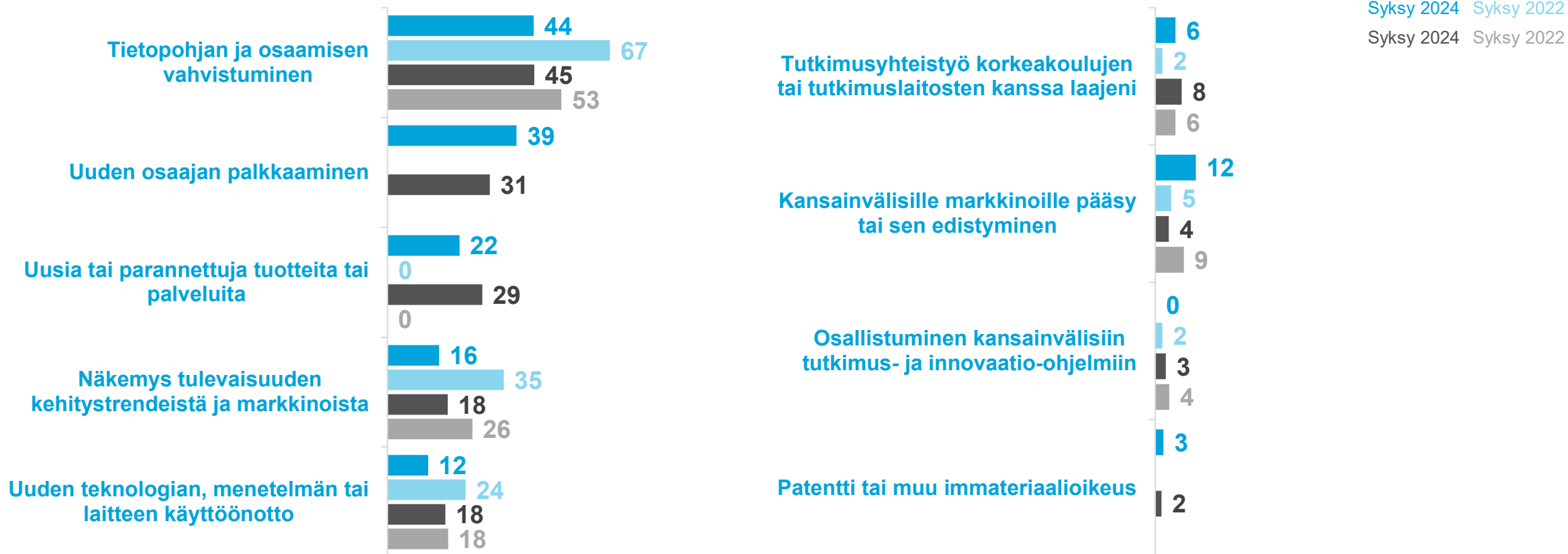


# YHTEISTYÖ KORKEAKOULUJEN TAI TUTKIMUSLAITOSTEN KANSSA

Savon Yrittäjät | Koko maa

Mihin tuloksiin yrityksenne yhteistyö korkeakoulujen tai tutkimuslaitosten kanssa on johtanut tai sen odotetaan johtavan vuoden 2024 loppuun mennessä?

Syksy 2022: vuoden 2022?



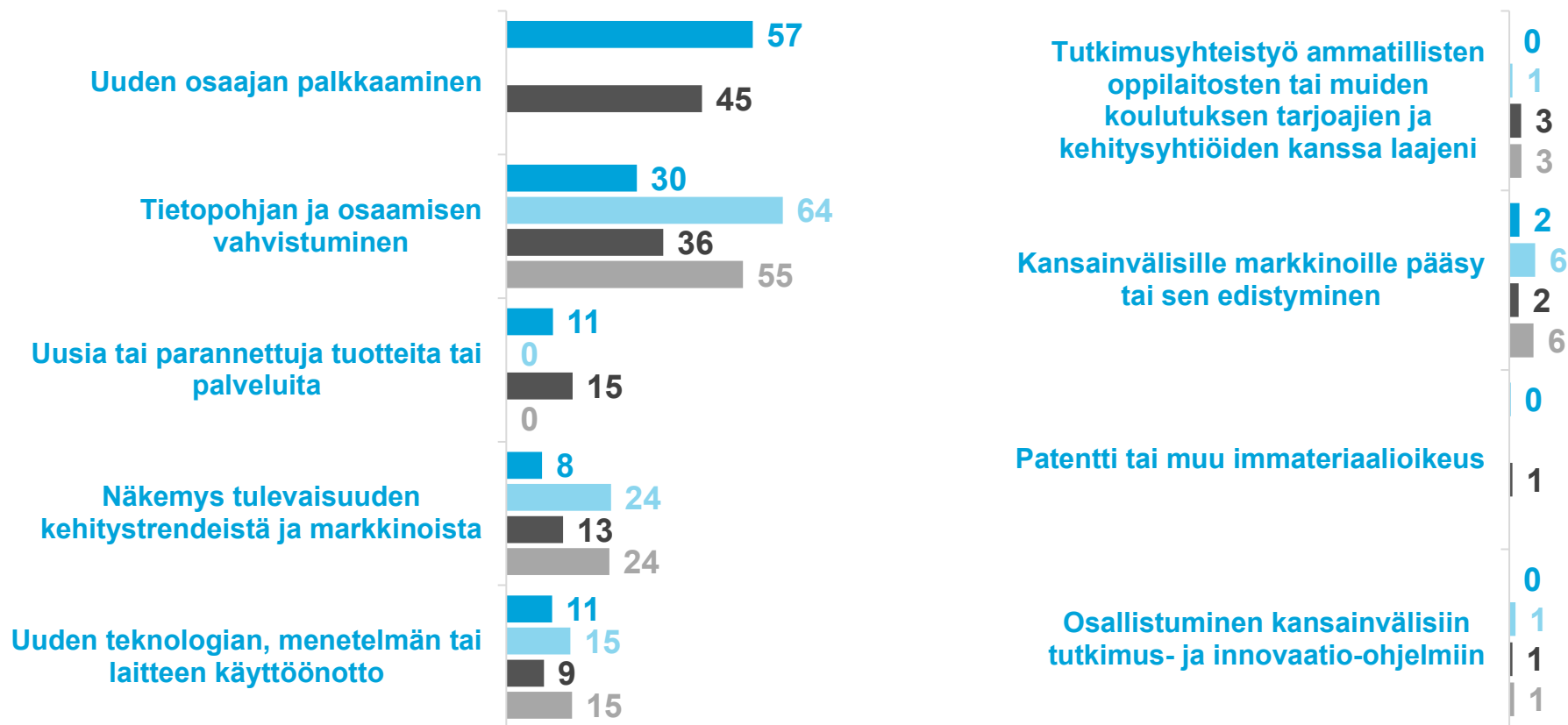
\*) Syksyllä 2022 "Patentti, uusia tai parannettuja tuotteita tai palveluja"

# YHTEISTYÖ KORKEAKOULUJEN TAI TUTKIMUSLAITOSTEN KANSSA

Savon Yrittäjät | Koko maa

Mihin tuloksiin yrityksenne yhteistyö ammatillisten oppilaitosten tai muiden koulutuksen tarjoajien ja kehitysyhtiöiden kanssa on johtanut tai sen odotetaan johtavan vuoden 2024 loppuun mennessä?

Syksy 2022: vuoden 2022?



Syksy 2024 Syksy 2022

Syksy 2024 Syksy 2022

\*) Syksyllä 2022 "Patentti, uusia tai parannettuja tuotteita tai palveluja"

# YRITTÄJYYDEN PUOLESTA