

Miten lisää kasvua ja kasvuyrityksiä?

3.12.2024



**YRITTÄJYYDEN
PUOLESTA**

Suomessa on **570 000** toimivaa yritystä (ml. alkutuotanto)

96 prosentissa yrityksistä on alle 10 työntekijää.

0,2 prosenttia yrityksistä on suuryrityksiä (yli 250 tt).

Yrittäjiä on 310 000 (13 % työllisistä)

Yrittäjien määrä laski 2023 8000:lla.

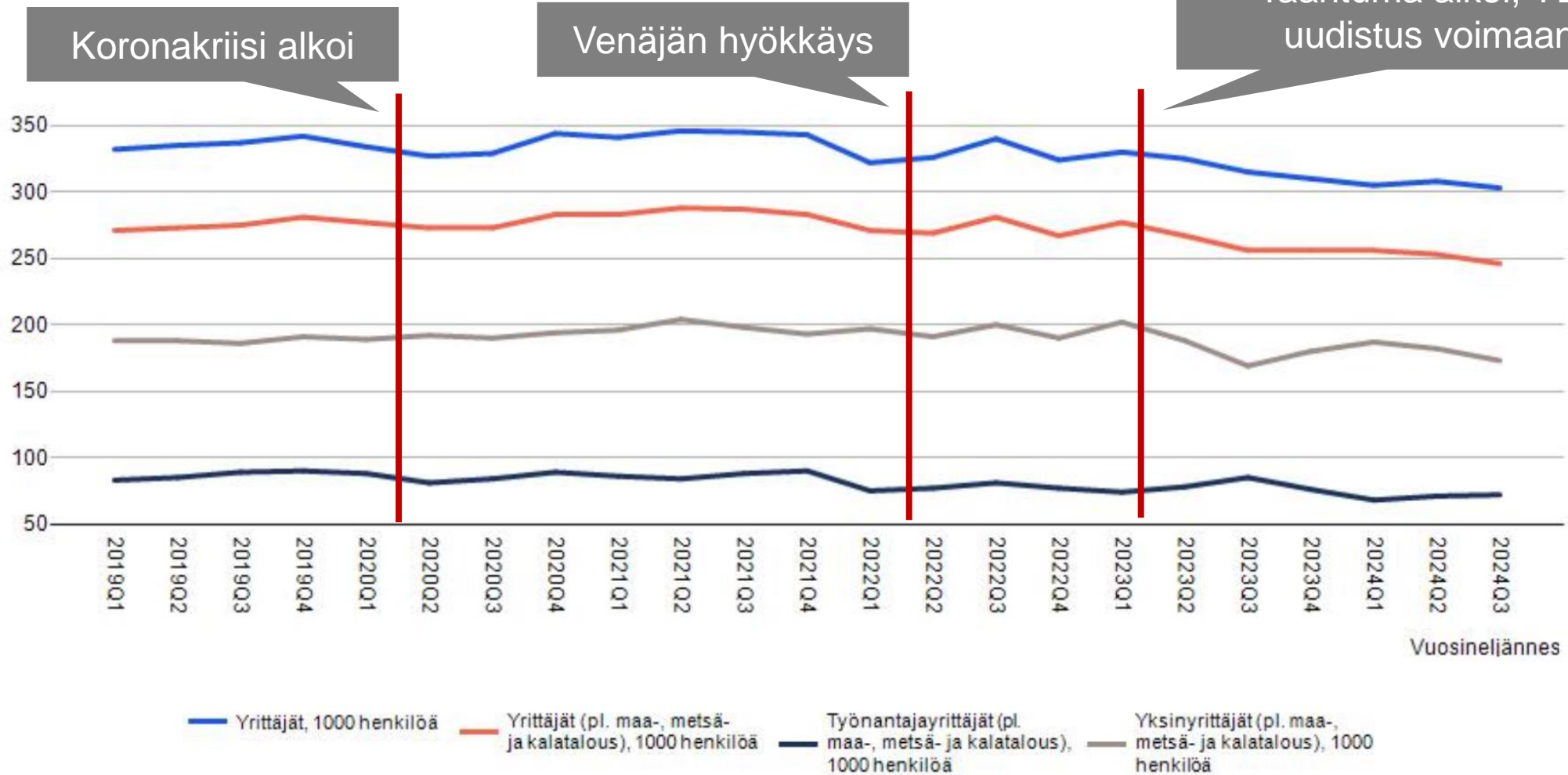
Yrittäjistä 72 prosenttia (230 000) on yksinyrittäjiä.

Yrittäjistä 33 prosenttia on naisia.

Työnantaja-yrittäjiä on 89 000 (sama kuin 2022).

Monityöllisiä (yrittäjä ja palkansaaja) on 136 000 (18 % heistä on yrittäjiä).

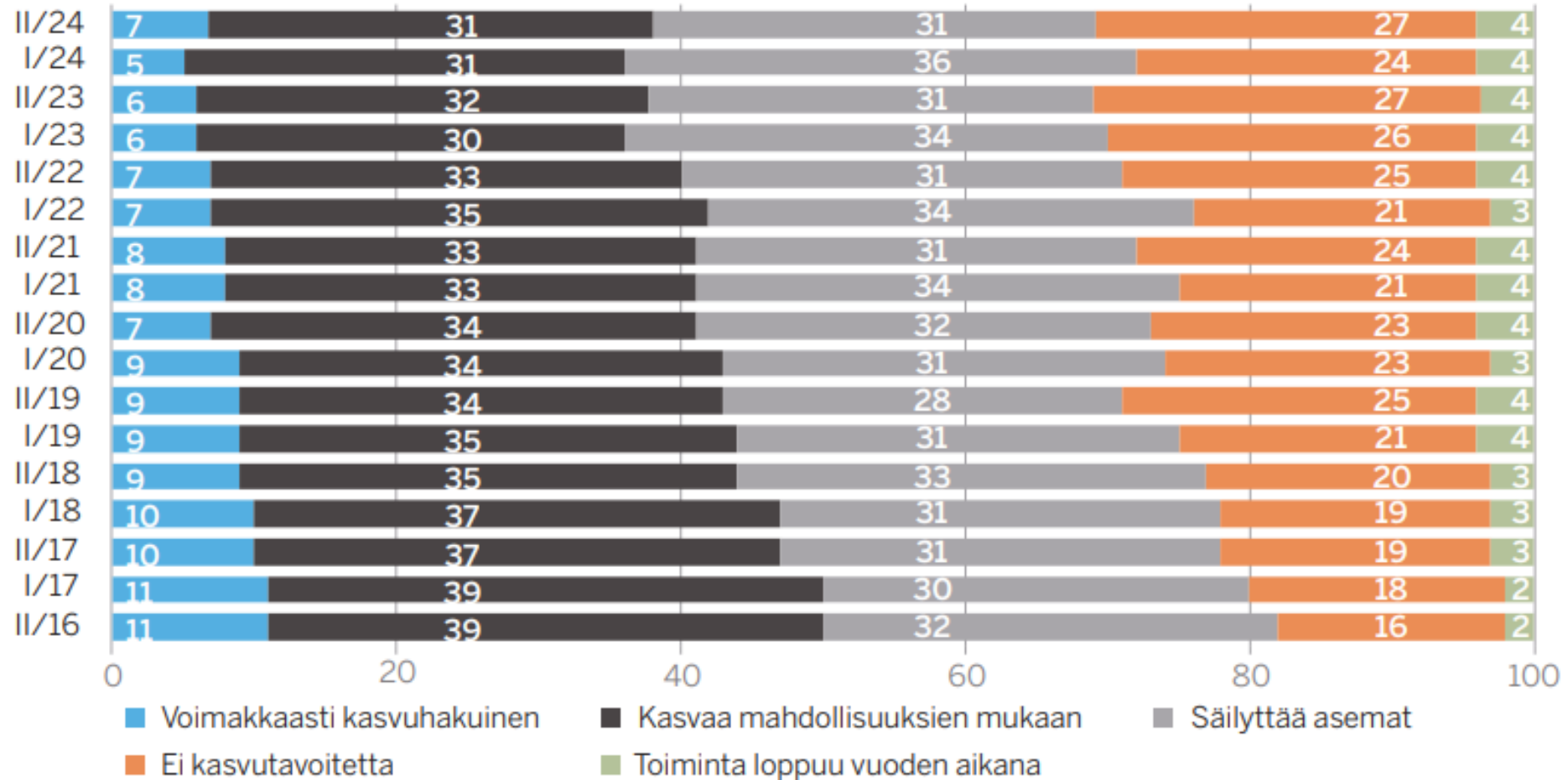
Yrittäjämäärien kehitys viime vuosina



Nostoja yrittäjämäärien kehityksestä

- **Kaikki yrittäjät.** Korkeimmillaan Q2/21 346k. Nyt 308k (-13,4 %).
- **Yrittäjät pl. alkutuotanto.** Korkeimmillaan Q2/21 288k. Nyt 246k (-14,6 %).
- **Työnantajayrittäjät pl. alkutuotanto.** Korkeimmillaan Q4/21 90k. Nyt 72k (-20 %).
- **Yksinyrittäjät pl. alkutuotanto.** Korkeimmillaan Q2/21 205k. Nyt 173k (-15,2 %).
- HUOM. Yritysten määrä (pl. alkutuotanto) kasvoi 2023 11k (+2,4 %). Liikevaihto taas laski 2023 2,2 %.

Onko kasvuhakuisuus lisääntymässä?



Suomalaiset kasvuyritykset 2024

Epicenterin ja Suomen Yrittäjien kasvuyrityskysely

8.10.2024

Verian

Jaakko Hyry

C451002226

Tutkimuksen tarkoitus ja toteutus

- ✓ Kasvuyritystutkimus selvittää pienten ja keskisuurten yritysten mielipiteitä ja näkemyksiä yritysten kasvuun liittyvistä asioista.
- ✓ Tutkimus toteutettiin tiedonkeruuna kolmesta eri näytelähteestä,
 - 1) Suomen Yrittäjien rekisteristä saatiin 1098 vastausta,
 - 2) Verianin käyttämien internetpaneelien kautta 372 vastausta ja
 - 3) Epicenter Helsingin asiakasrekisteristä ja sidosryhmistä yhteensä 59 vastausta.
- ✓ Tutkimukseen vastasi yhteensä 1549 pk-yritysten edustajaa.
- ✓ Vastaukset tallentuivat yhteismitallisina samaan tietokantaan analysointia varten.
- ✓ Tiedonkeruu tehtiin kesä- syyskuun 2024 välisenä aikana.
- ✓ Tulosten luottamusväli on kokonaistuloksen osalta $\pm 2,5$ prosenttiyksikköä.

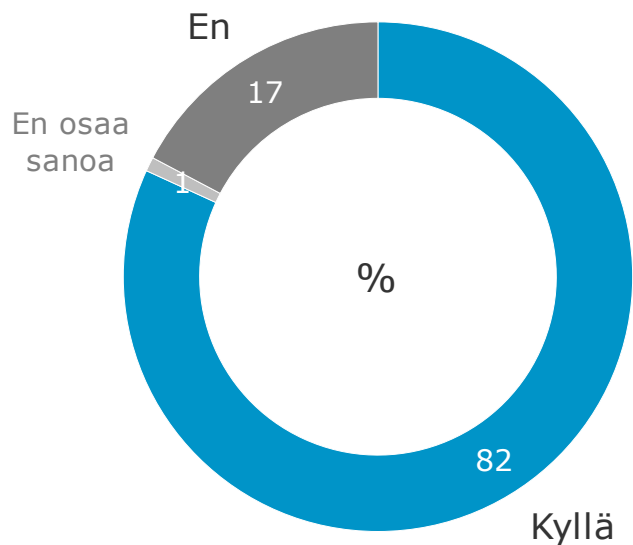
Kasvuyritysten määrittely tuloksia tarkasteltaessa

- ✓ Tutkimuksen tuloksia on tarkasteltu tässä raportissa useamman eri yritysten kasvua kuvaavan määrittelyn avulla.
- ✓ Yrityksen oma arvio kasvuhakuisuudesta
 - 1) Yritys on voimakkaasti kasvuhakuinen (85 yritystä)
 - 2) Yritys kasvaa mahdollisuuksien mukaan (712 yritystä)
 - 3) Yritys pyrkii säilyttämään asemansa (442 yritystä)
 - 4) Yrityksellä ei ole kasvutavoitteita (233 yritystä)
- ✓ Yrityksen kasvu viimeisen kolmen vuoden aikana ja tavoiteltu vuosikasvu.
 - 5) Yritys on kasvanut viimeisen 3 v aikana 30 % tai enemmän ja tavoittelee yli 20 % vuosikasvua (51 yritystä)
 - 6) Yritys on kasvanut viimeisen 3 v aikana 30 % tai enemmän ja tavoittelee yli 10 % vuosikasvua (99 yritystä)
 - 7) Yritys on kasvanut viimeisen 3 v aikana 20 % tai enemmän ja tavoittelee yli 10 % vuosikasvu (157 yritystä)

Onko päätoiminen yrittäjä?

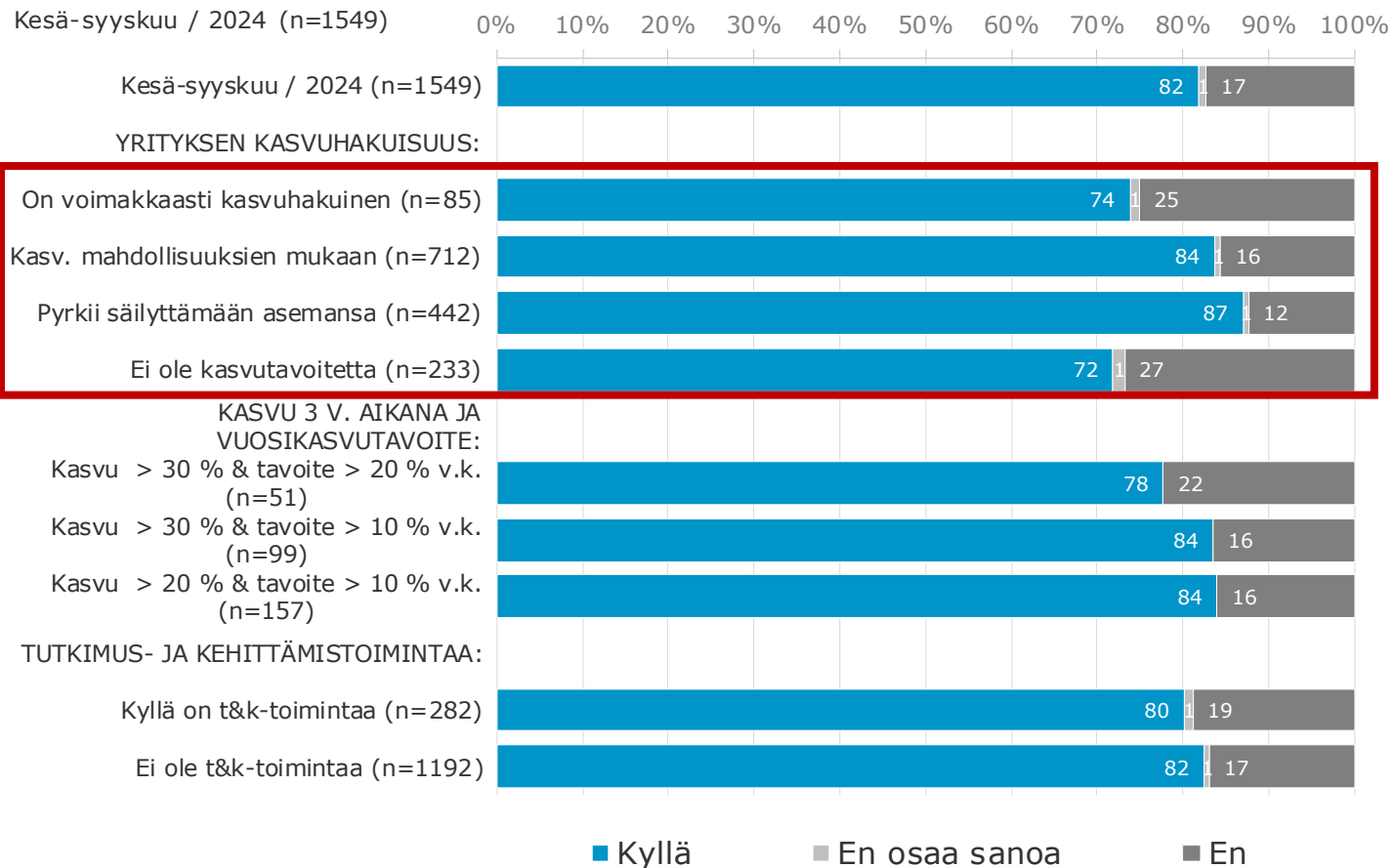
Oletko päätoiminen yrittäjä?

Kesä-syyskuu / 2024 (n=1549)



Oletko päätoiminen yrittäjä?

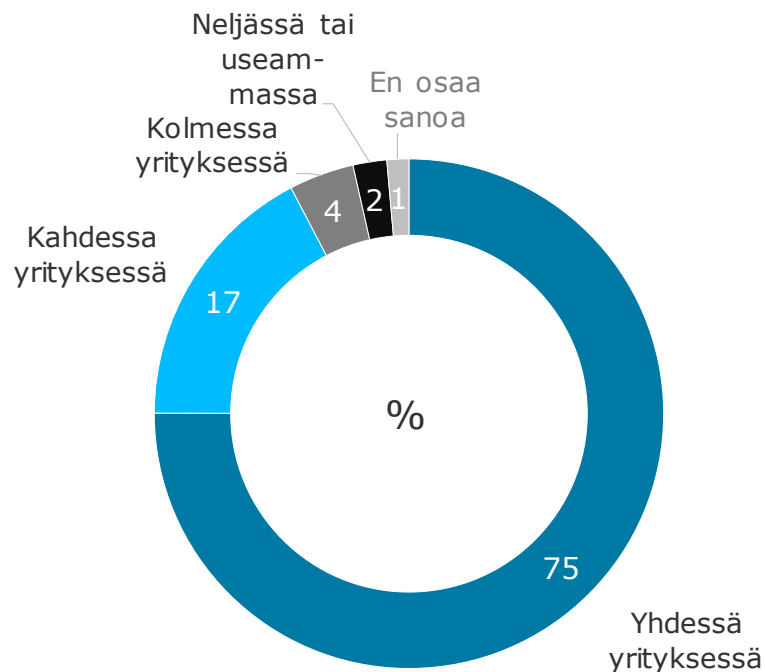
Kesä-syyskuu / 2024 (n=1549)



Monessako yrityksessä toimii yrittäjäasemassa?

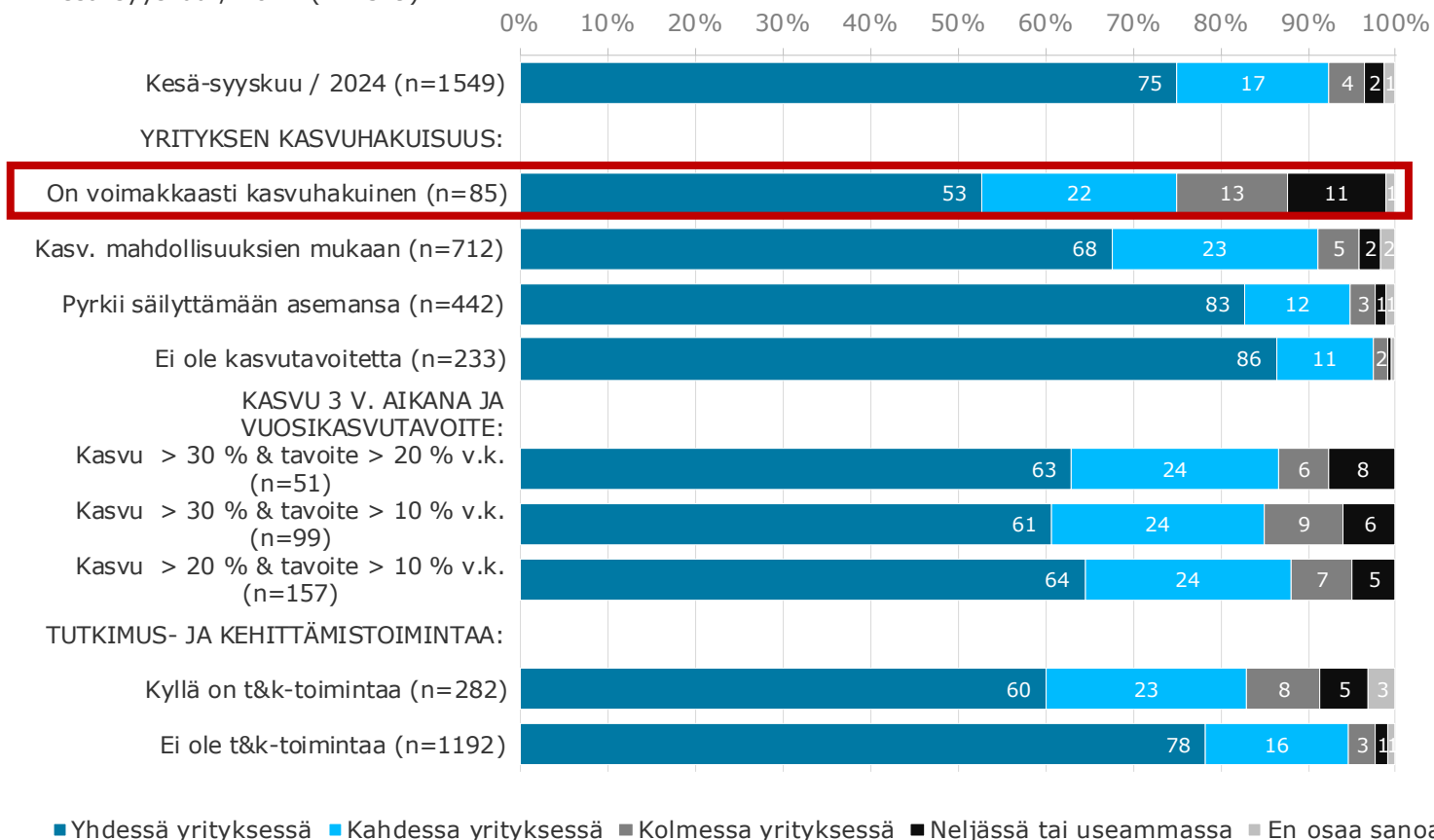
Kuinka monessa yrityksessä toimit yrittäjäasemassa?

Kesä-syyskuu / 2024 (n=1549)



Kuinka monessa yrityksessä toimit yrittäjäasemassa?

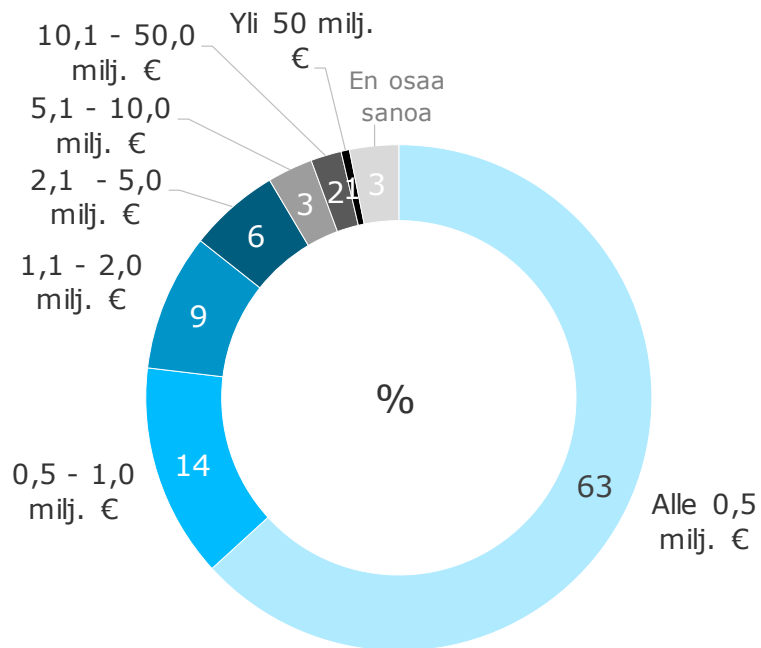
Kesä-syyskuu / 2024 (n=1549)



Yrityksen liikevaihto vuonna 2023

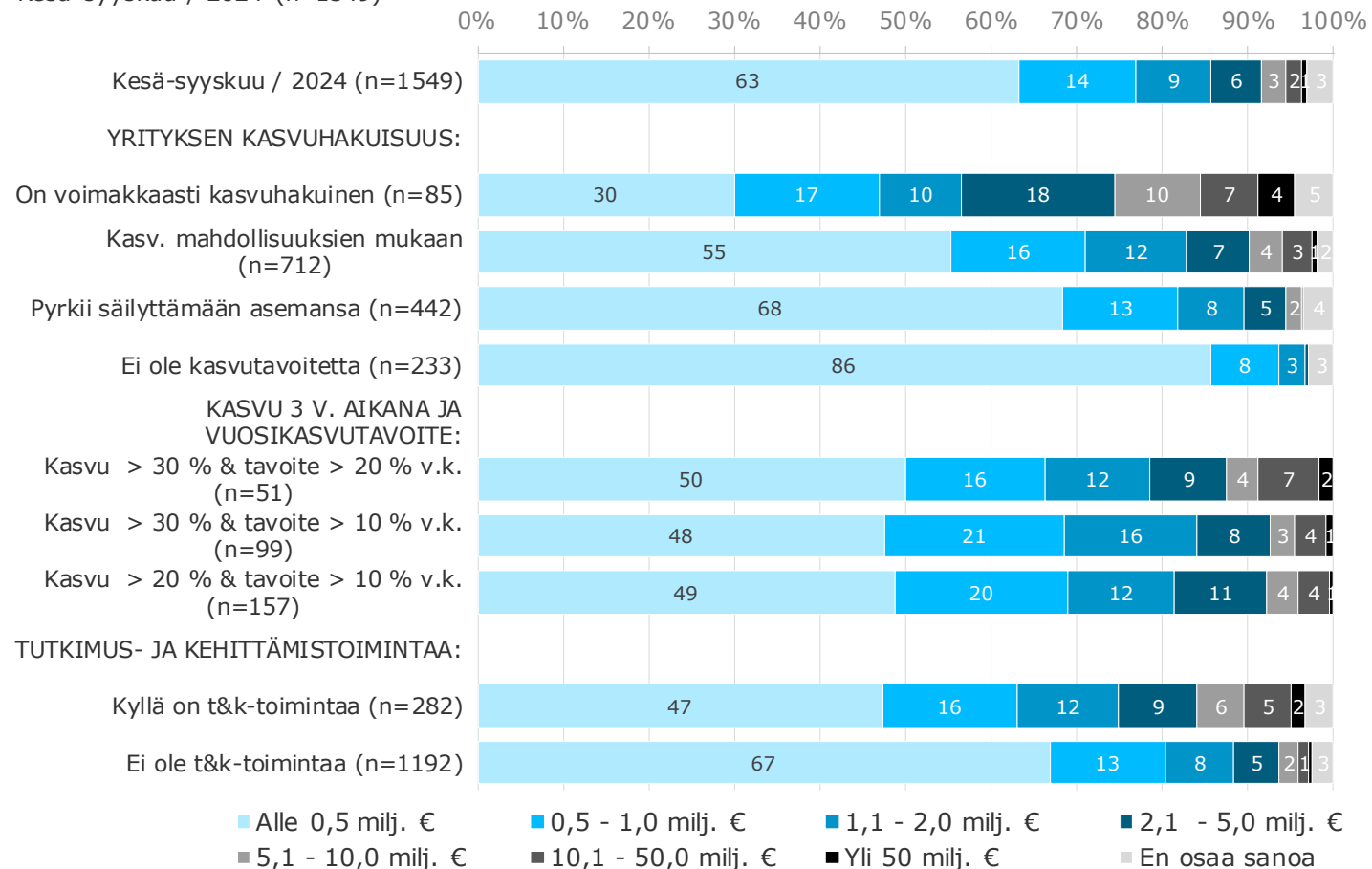
Mikä oli yrityksenne liikevaihto vuonna 2023?

Kesä-syyskuu / 2024 (n=1549)



Mikä oli yrityksenne liikevaihto vuonna 2023?

Kesä-syyskuu / 2024 (n=1549)

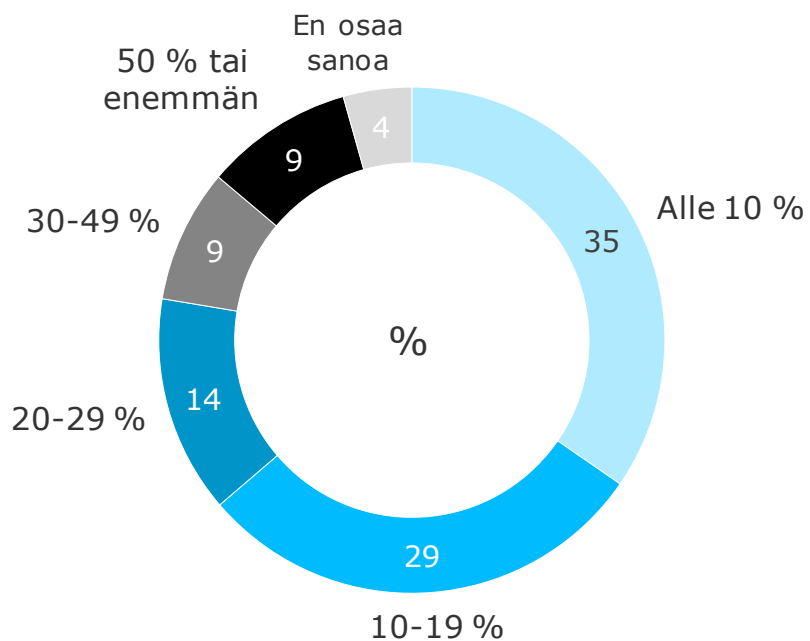


Liikevaihdon kasvun määrä viimeisen kolmen vuoden aikana

(jos liikevaihto kasvanut)

Kuinka paljon yrityksenne liikevaihto on kasvanut viimeisen kolmen vuoden aikana?

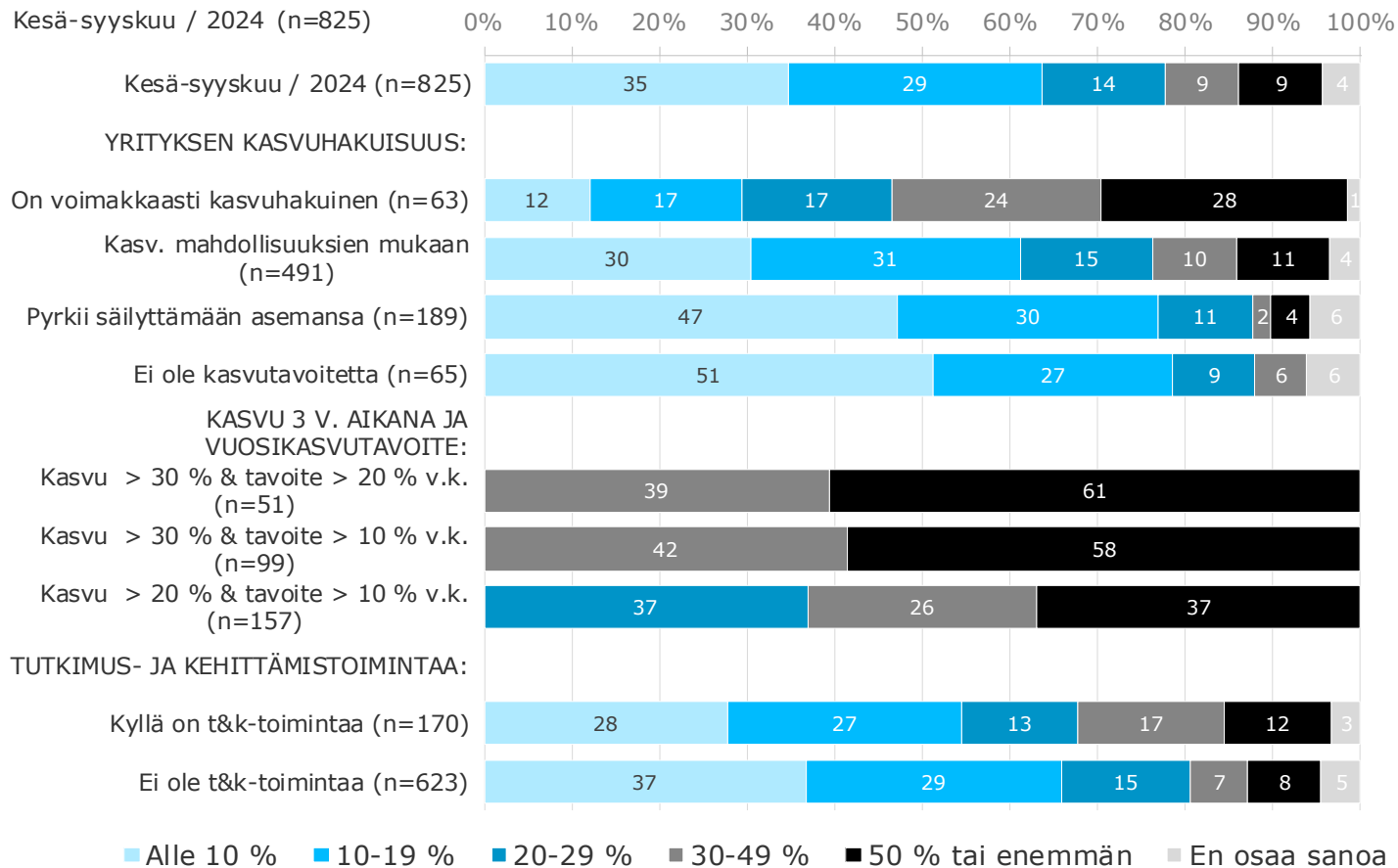
Kesä-syyskuu / 2024 (n=825)



(jos liikevaihto kasvanut)

Kuinka paljon yrityksenne liikevaihto on kasvanut viimeisen kolmen vuoden aikana?

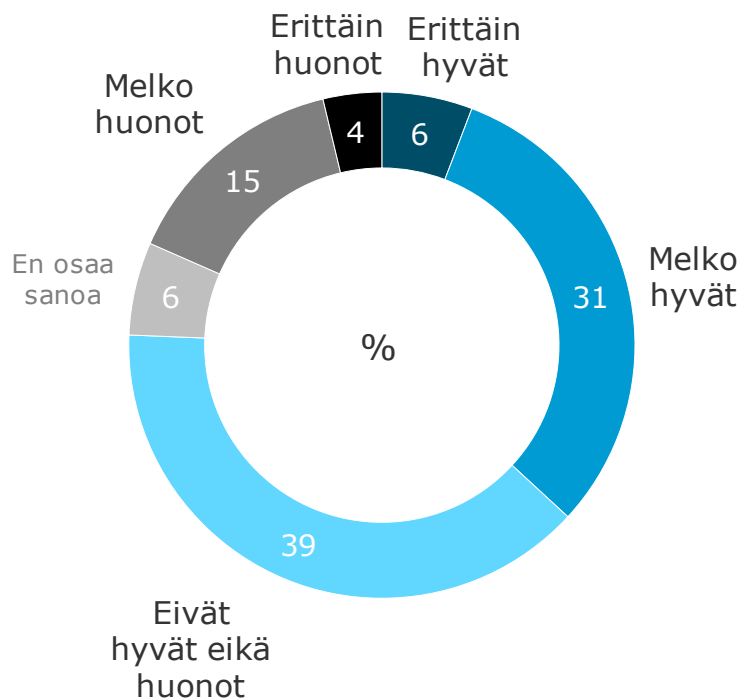
Kesä-syyskuu / 2024 (n=825)



Yrityksen kasvun edellytykset seuraavien kolmen vuoden aikana

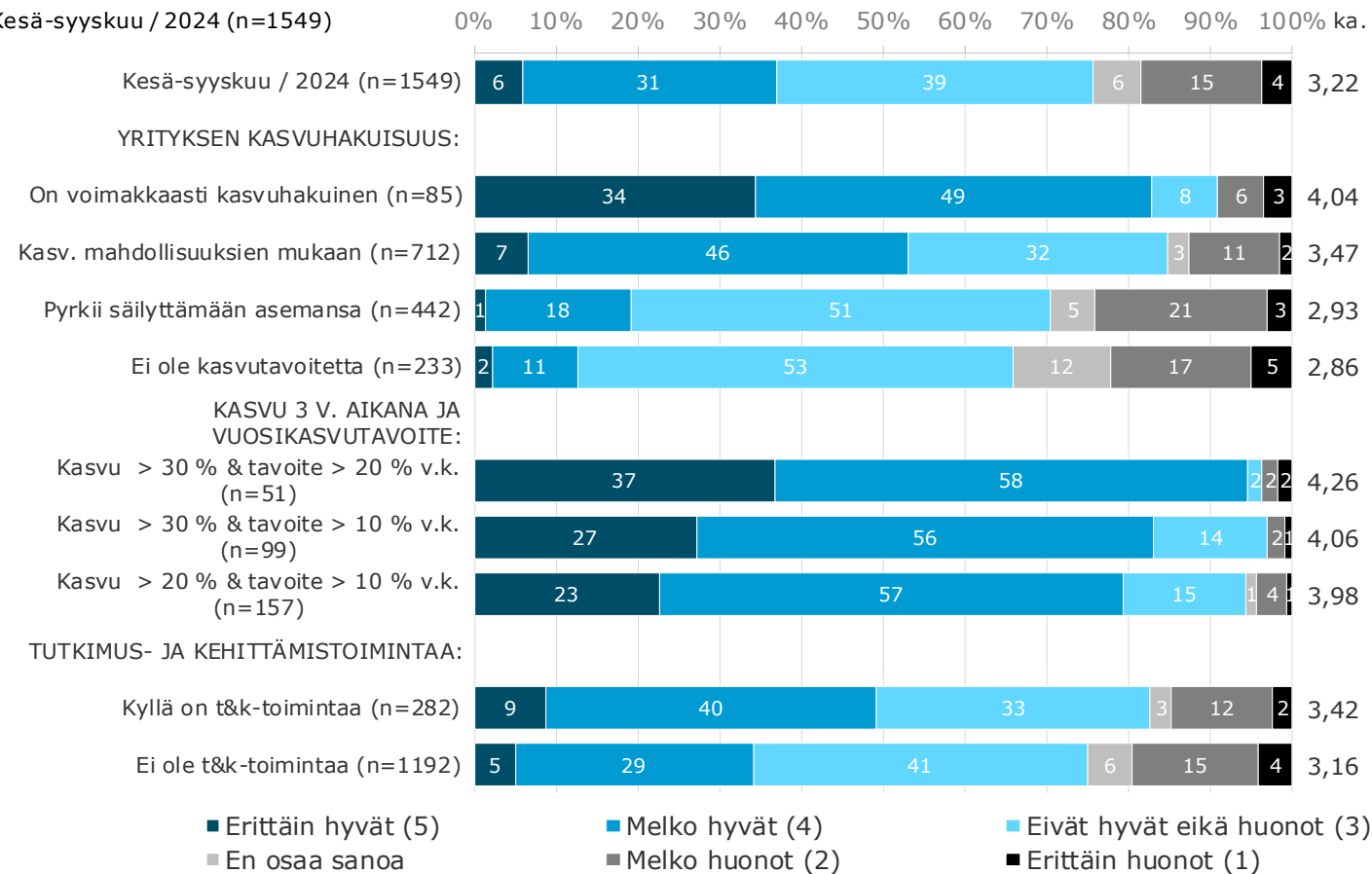
Kuinka hyvät ovat arviotsi mukaan yrityksenne kasvun edellytykset seuraavien kolmen vuoden aikana?

Kesä-syyskuu / 2024 (n=1549)



Kuinka hyvät ovat arviotsi mukaan yrityksenne kasvun edellytykset seuraavien kolmen vuoden aikana?

Kesä-syyskuu / 2024 (n=1549)



Merkittävimmät kasvun mahdollistajat

(jos kasvun edellytykset Erittäin tai Melko hyvät)

Mitkä ovat yrityksenne merkittävimmät kasvun mahdollistajat tällä hetkellä? Voit valita useita.

Kesä-syyskuu / 2024 (n=571)

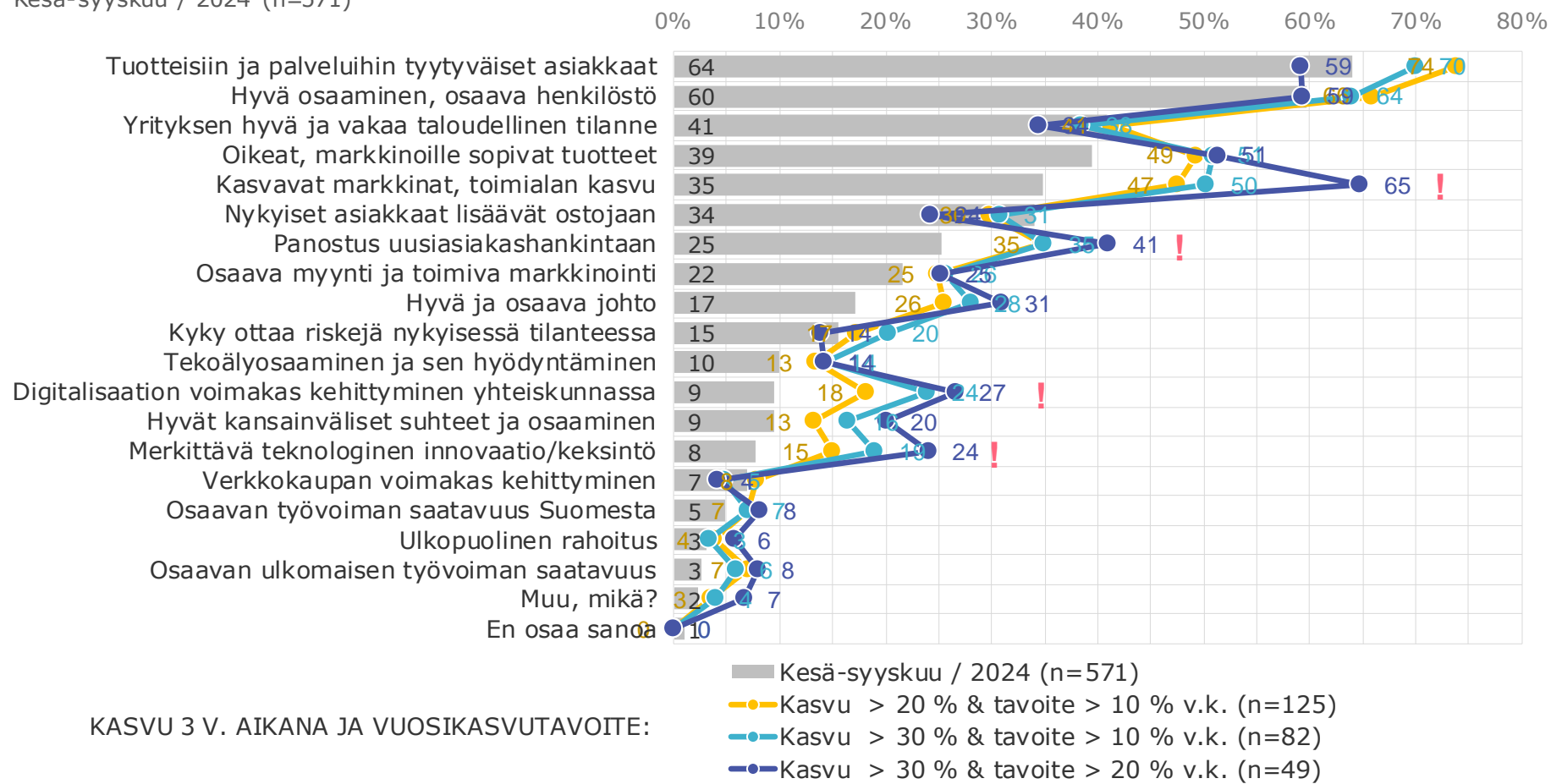


Merkittävimmät kasvun mahdollistajat

(jos kasvun edellytykset Erittäin tai Melko hyvät)

Mitkä ovat yrityksenne merkittävimmät kasvun mahdollistajat tällä hetkellä? Voit valita useita.

Kesä-syyskuu / 2024 (n=571)



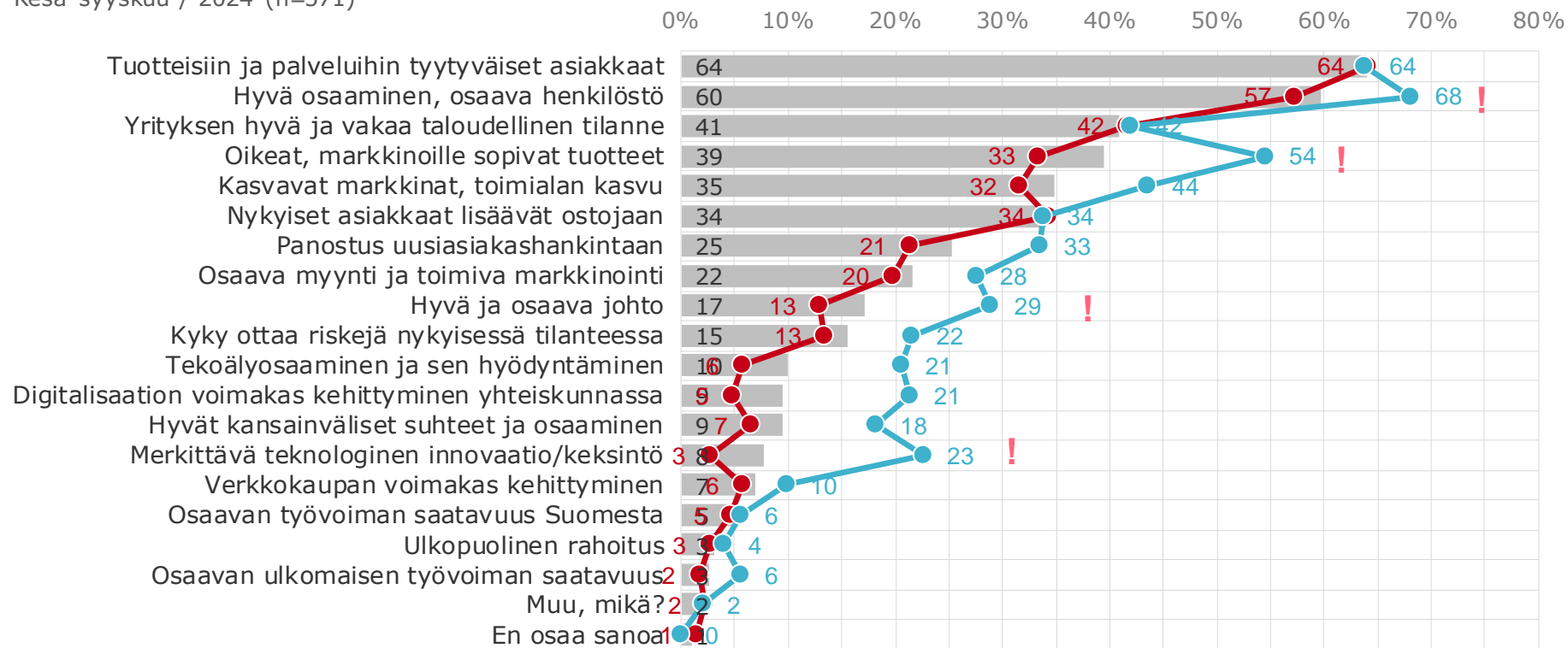
KASVU 3 V. AIKANA JA VUOSIKASVUTAVOITE:

Merkittävimmät kasvun mahdollistajat

(jos kasvun edellytykset Erittäin tai Melko hyvät)

Mitkä ovat yrityksenne merkittävimmät kasvun mahdollistajat tällä hetkellä? Voit valita useita.

Kesä-syyskuu / 2024 (n=571)



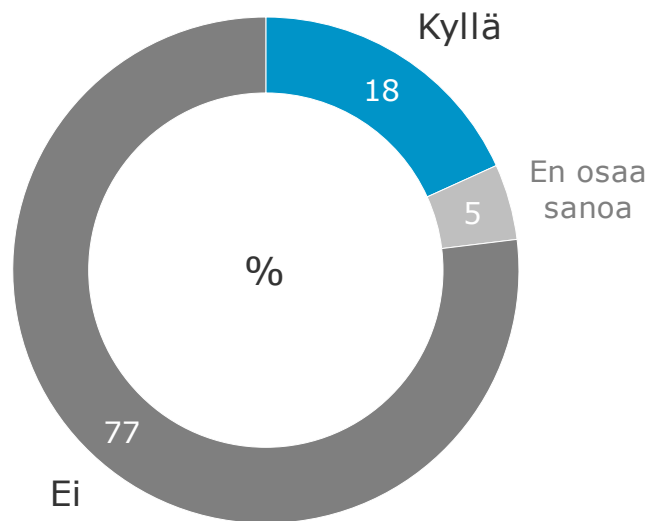
TUTKIMUS- JA KEHITTÄMISTOIMINTAA:

- Kesä-syyskuu / 2024 (n=571)
- Ei ole t&k-toimintaa (n=406)
- Kyllä on t&k-toimintaa (n=139)

Onko yrityksellä tutkimus- ja kehittämistoimintaa?

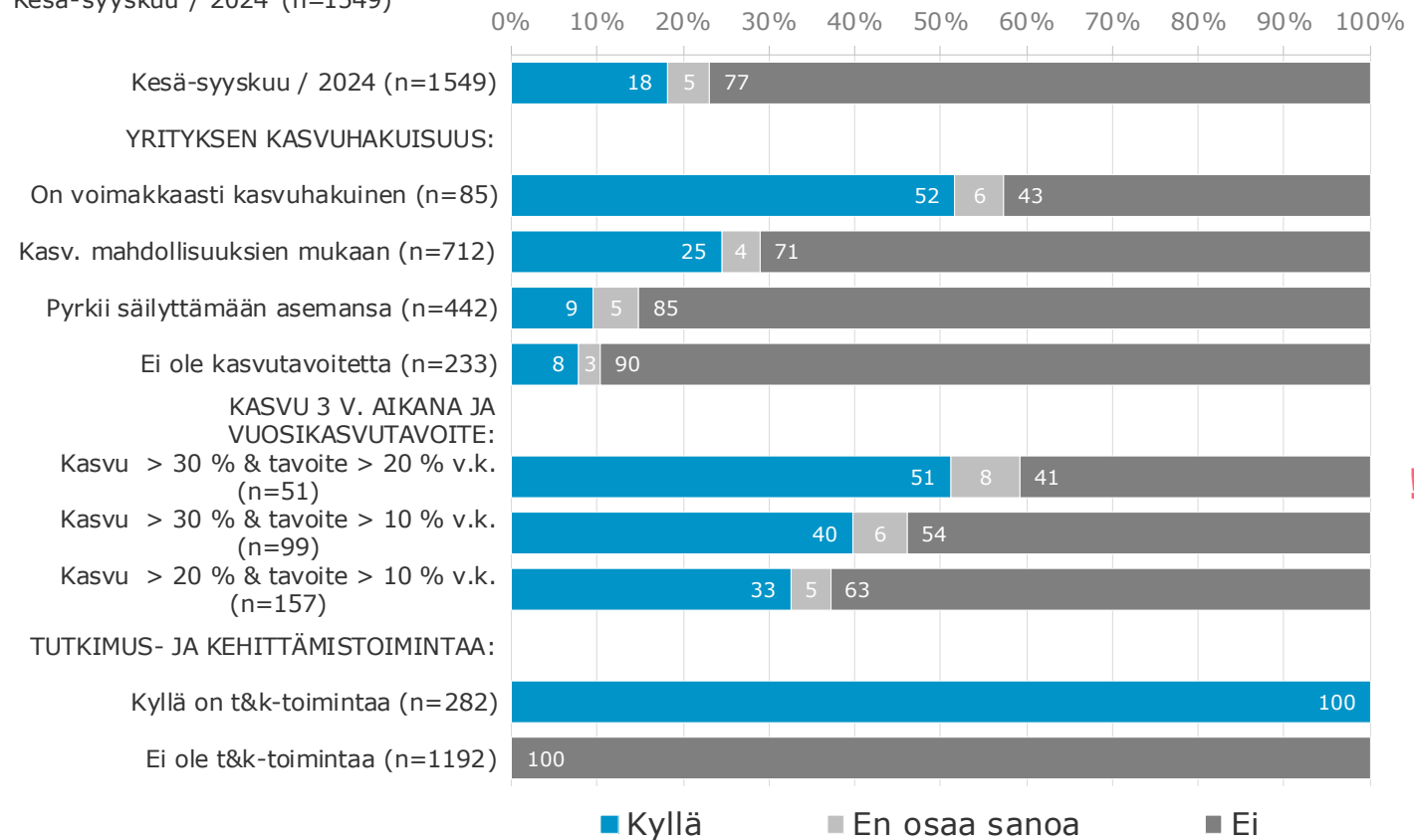
Onko yrityksellänne tutkimus- ja kehittämistoimintaa? Tutkimuksella ja kehittämisellä (T&K) tarkoitetaan tässä kyselyssä luovaa ja systemaattista toimintaa tiedon lisäämiseksi ja tiedon käyttämiseksi yrityksessä.

Kesä-syyskuu / 2024 (n=1549)



Onko yrityksellänne tutkimus- ja kehittämistoimintaa? Tutkimuksella ja kehittämisellä (T&K) tarkoitetaan tässä kyselyssä luovaa ja systemaattista toimintaa tiedon lisäämiseksi ja tiedon käyttämiseksi yrityksessä.

Kesä-syyskuu / 2024 (n=1549)



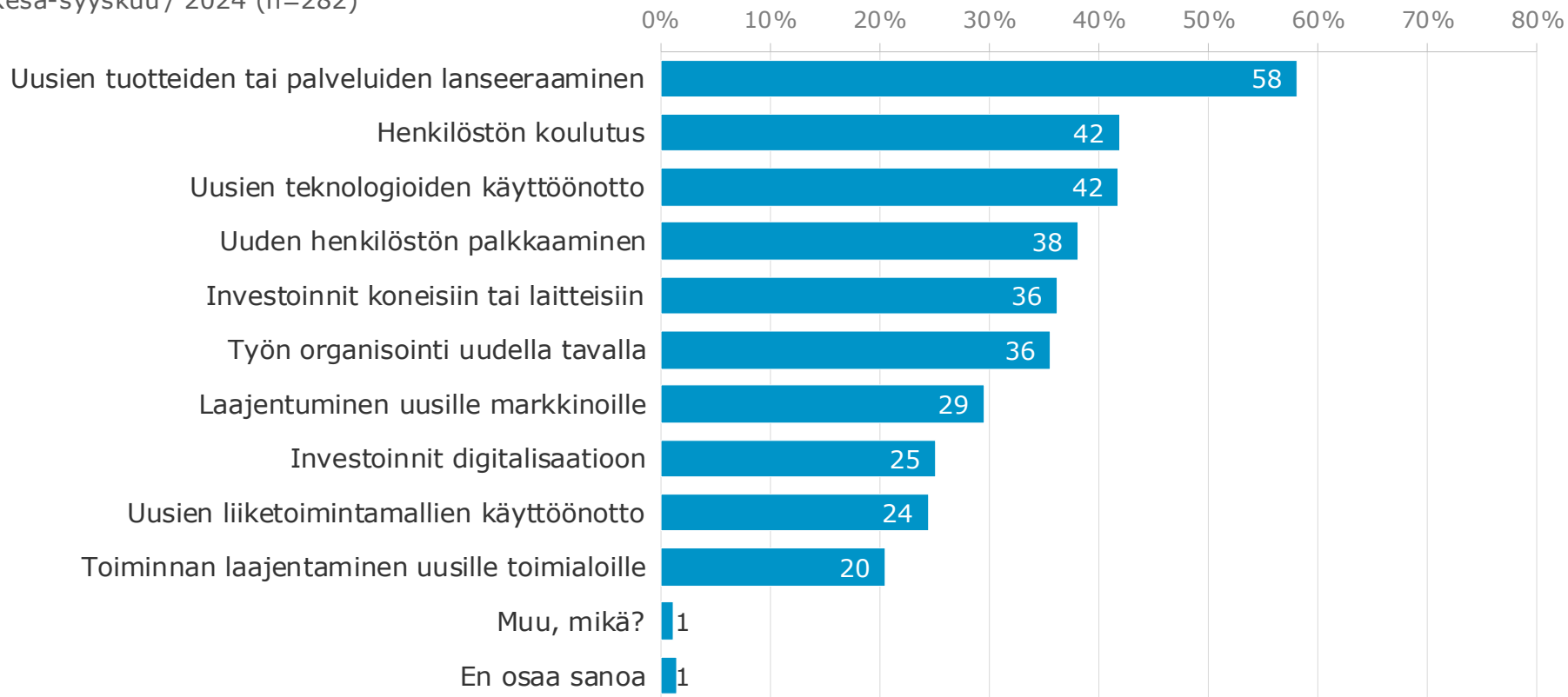
Panostukset tutkimus- ja kehittämistoimintaan

(jos on T&K-toimintaa)

Mihin seuraavista asioista yrityksenne on panostanut viimeksi kuluneen kolmen vuoden aikana?

Voit valita useita.

Kesä-syyskuu / 2024 (n=282)



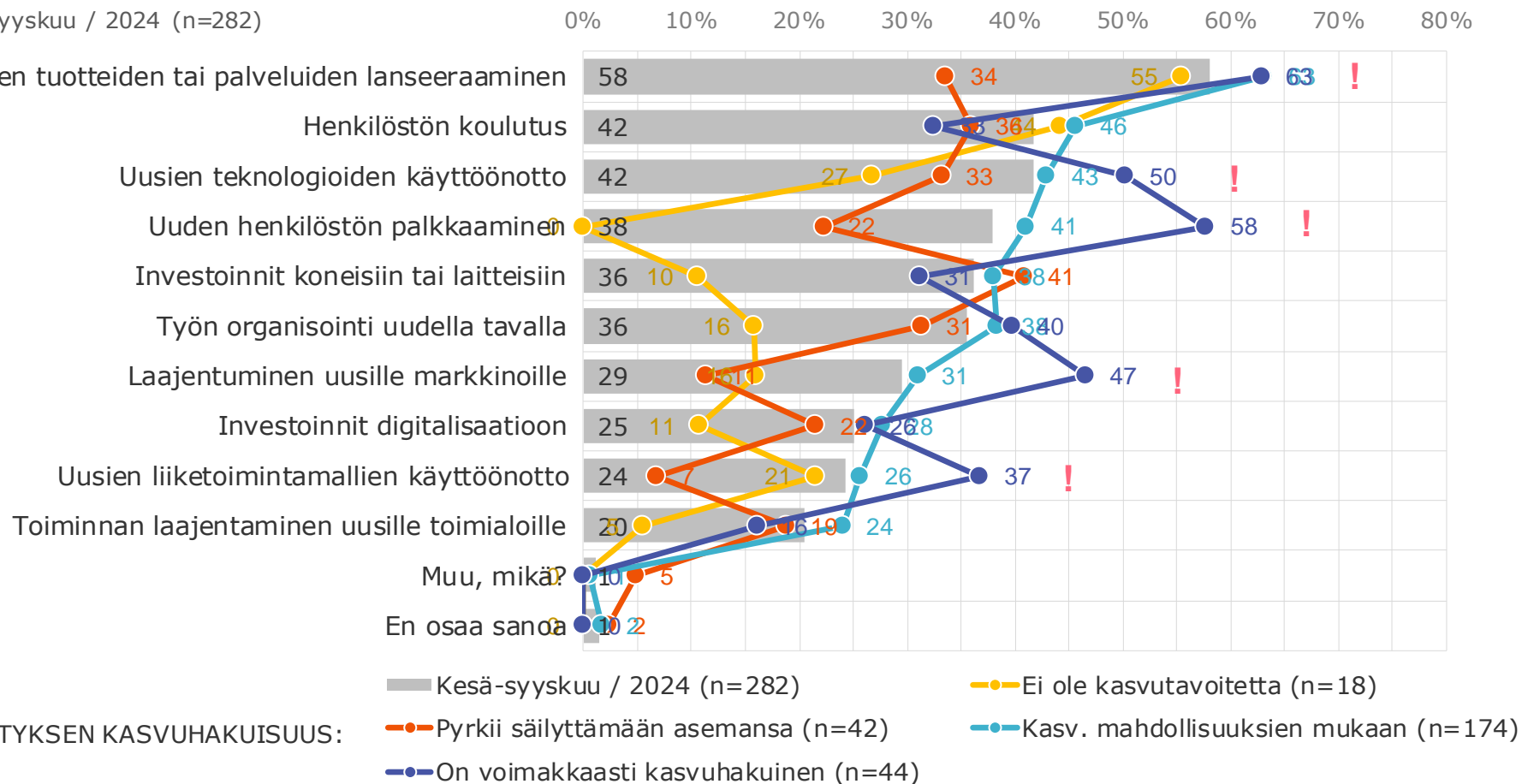
Panostukset tutkimus- ja kehittämistoimintaan

(jos on T&K-toimintaa)

Mihin seuraavista asioista yrityksenne on panostanut viimeksi kuluneen kolmen vuoden aikana?

Voit valita useita.

Kesä-syyskuu / 2024 (n=282)

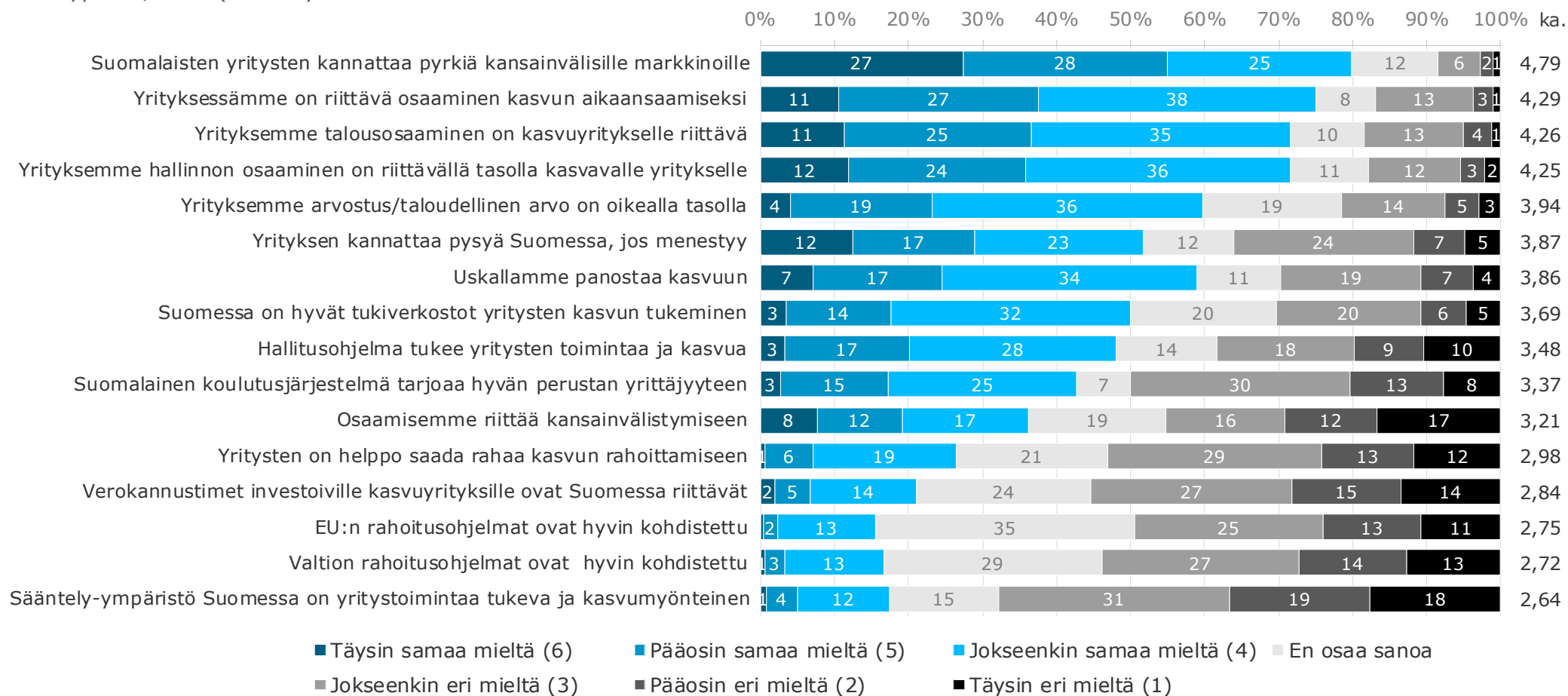


YRITYKSEN KASVUHAUKUISUUS:

Mielipiteet väittämistä

Kuinka samaa tai eri mieltä olet seuraavista väittämistä?

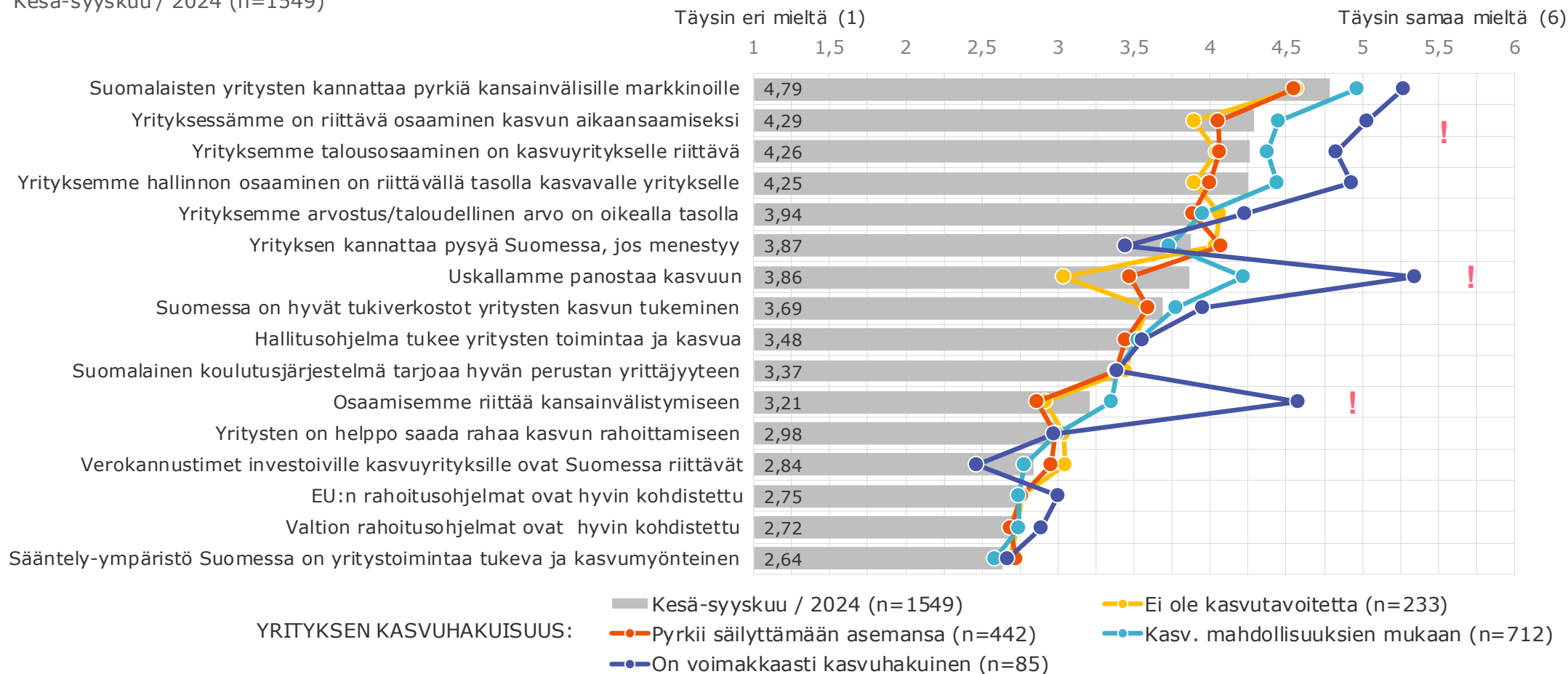
Kesä-syyskuu / 2024 (n=1549)



Mielipiteet väittämistä

Kuinka samaa tai eri mieltä olet seuraavista väittämistä?

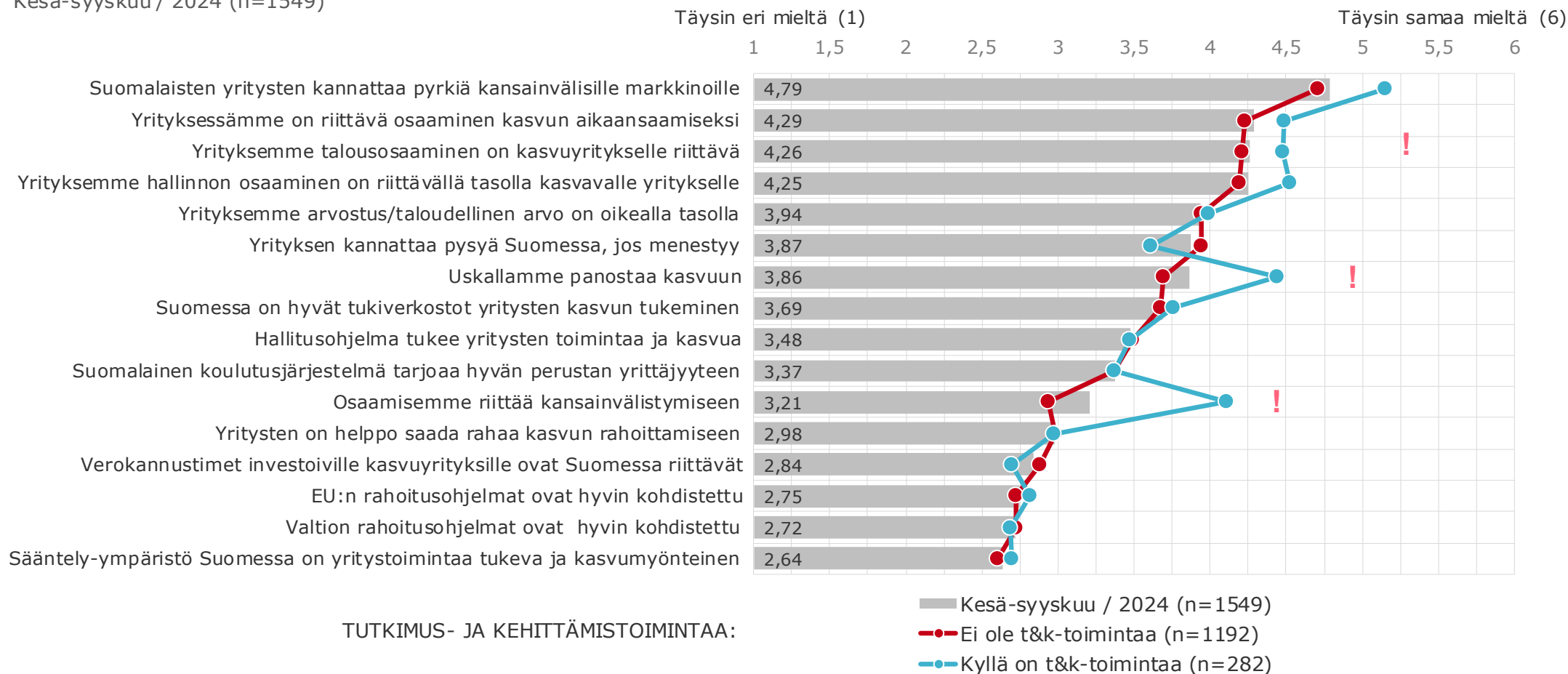
Kesä-syyskuu / 2024 (n=1549)



Mielipiteet väittämistä

Kuinka samaa tai eri mieltä olet seuraavista väittämistä?

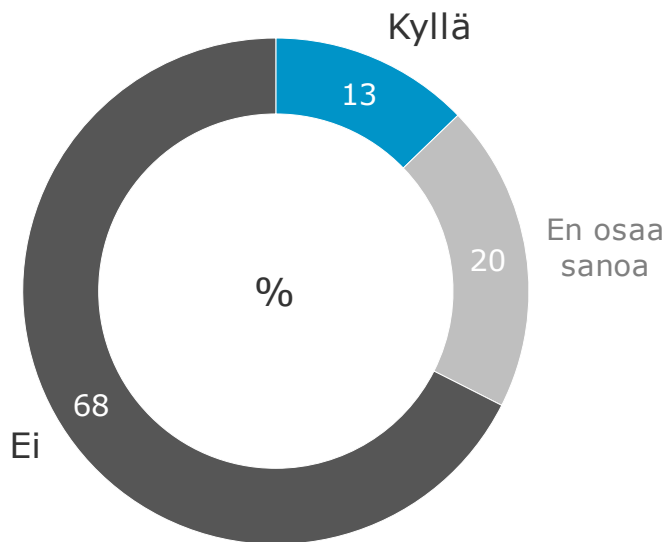
Kesä-syyskuu / 2024 (n=1549)



Onko yrittäjillä riittävästi kannustimia kasvattaa yritystä?

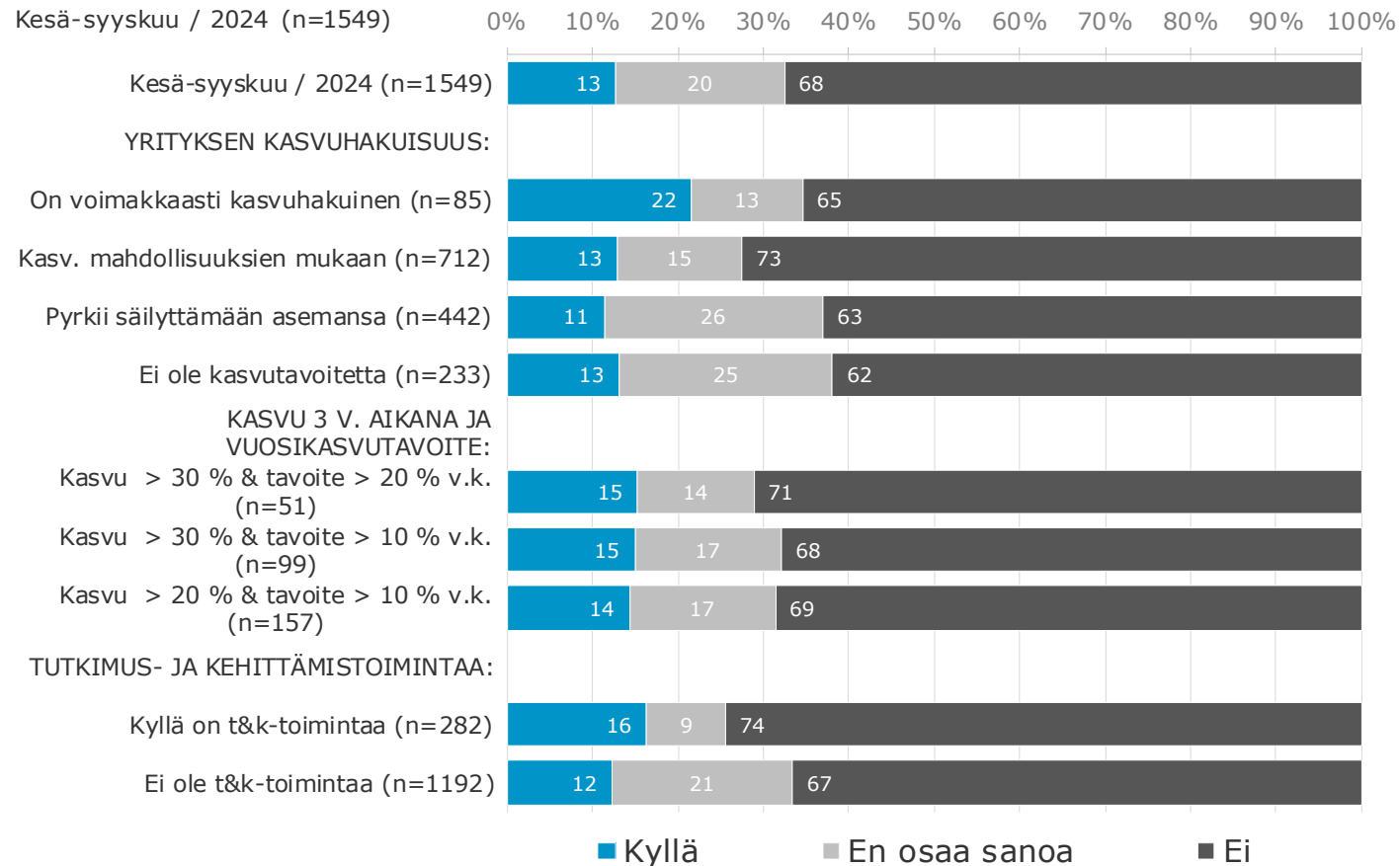
Onko Suomessa yrittäjillä riittävästi kannustimia kasvattaa yritystä?

Kesä-syyskuu / 2024 (n=1549)



Onko Suomessa yrittäjillä riittävästi kannustimia kasvattaa yritystä?

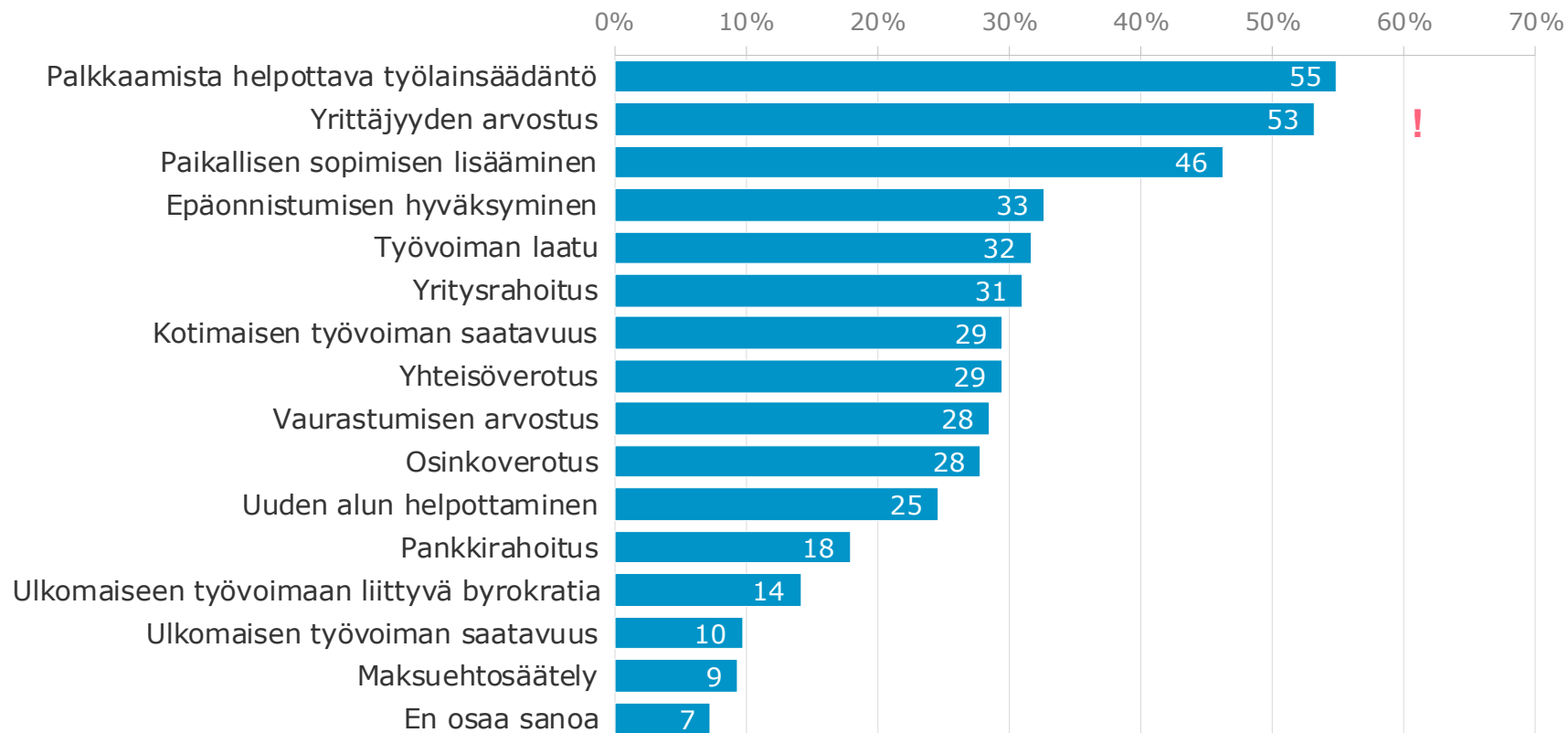
Kesä-syyskuu / 2024 (n=1549)



Kasvun kannusteet

Minkä pitäisi muuttua, jotta kasvuun olisi enemmän kannusteita?
Voit valita useita.

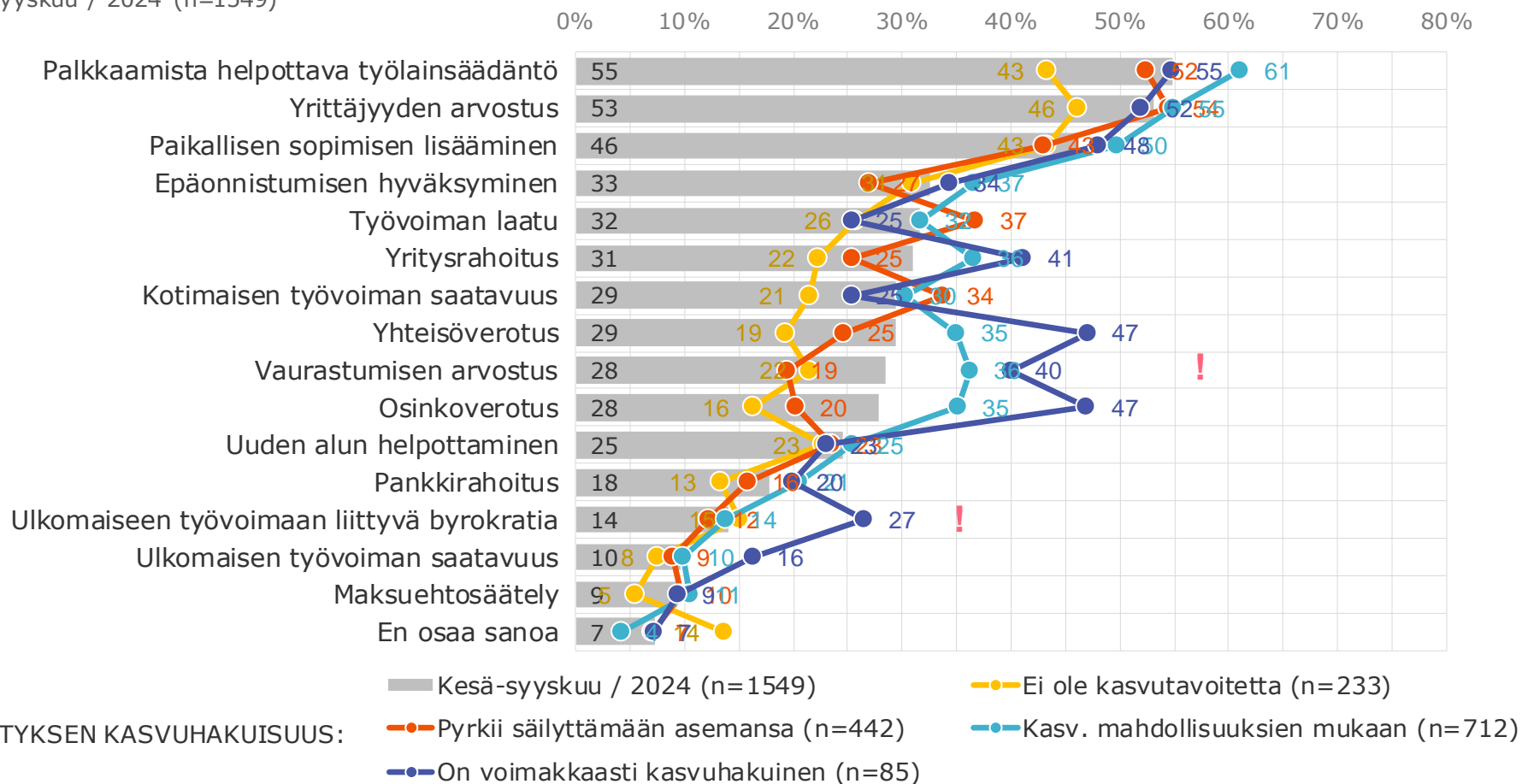
Kesä-syyskuu / 2024 (n=1549)



Kasvun kannusteet

Minkä pitäisi muuttua, jotta kasvuun olisi enemmän kannusteita?
 Voit valita useita.

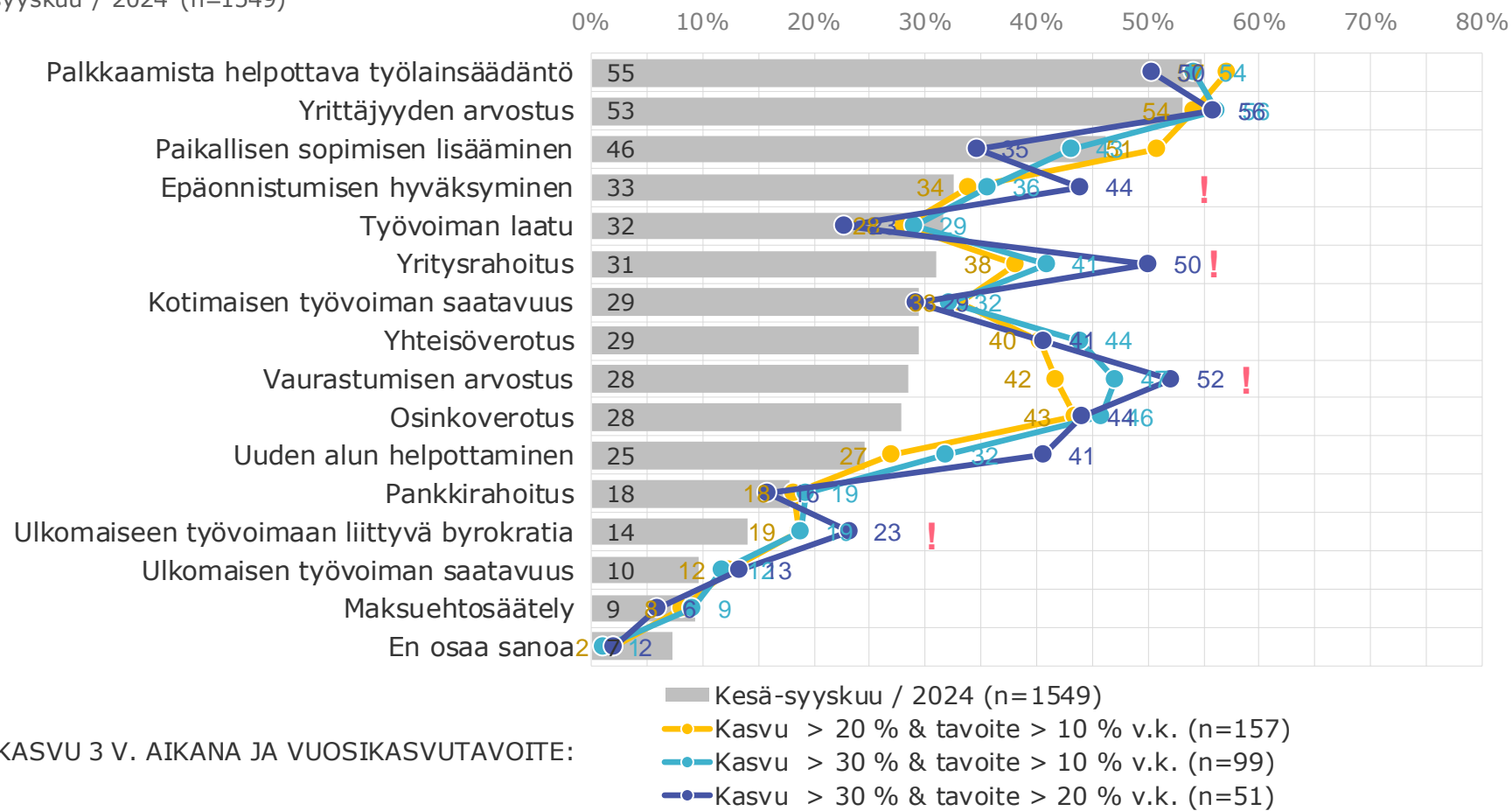
Kesä-syyskuu / 2024 (n=1549)



Kasvun kannusteet

Minkä pitäisi muuttua, jotta kasvuun olisi enemmän kannusteita?
 Voit valita useita.

Kesä-syyskuu / 2024 (n=1549)



KASVU 3 V. AIKANA JA VUOSIKASVUTAVOITE:

Yrittäjien kasvuohjelma

1. Työmarkkinauudistukset
2. Kilpailua lisäävät toimenpiteet
3. Rahoitus- ja pankkipalveluiden turvaaminen
4. Verotuksessa kasvun kannustimien kasvattaminen
5. Normien purku
6. Työperäisen maahanmuuton helpottaminen
7. Työvoiman liikkuvuuden varmistaminen
8. Sosiaaliturva kannustavaksi, myös yrittäjille
9. Viennin edistäminen
10. Yrittäjyyden arvostus ja uuden alun helpottaminen

YRITTÄJYYDEN PUOLESTA