

Yrittäjägallup Investointihalukkuus Tammikuu 2025

17.1.2025

Verian

Jaakko Hyry

C451004024

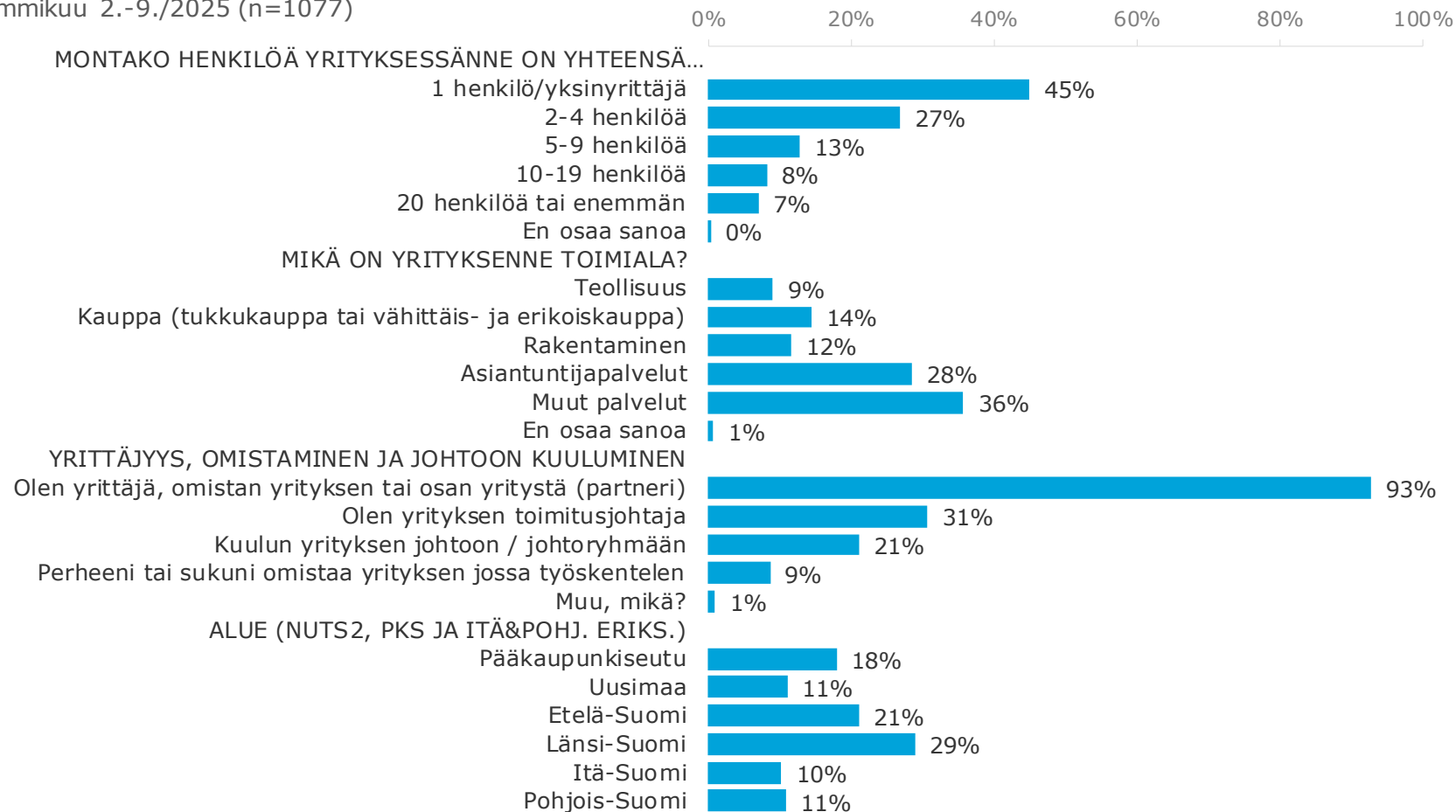
Tutkimuksen tarkoitus ja toteutus

- ✓ Yrittäjägallupin selvittää pienten ja keskisuurten yritysten mielipiteitä ja näkemyksiä ajankohtaisista aiheista.
- ✓ Tutkimukseen vastasi yhteensä 1077 pk-yrityksen edustajaa.
- ✓ Tutkimus toteutettiin tiedonkeruuna, jossa osa vastaajista osallistui kyselyyn Suomen Yrittäjien rekisteristä sähköpostikyselynä (707 vastausta) ja osa Verianin käyttämien internetpaneelien kautta (370 vastausta).
- ✓ Vastaukset tallentuivat yhteismitallisina samaan tietokantaan analysointia varten.
- ✓ Tiedonkeruu tehtiin 2. – 9. 1. 2025 välisenä aikana.
- ✓ Tulosten luottamusväli on kokonaistuloksen osalta 2,9 prosenttiyksikköä suuntaansa 50 % tulostasolla.

Aineiston rakenne

Aineiston rakenne

Tammikuu 2.-9./2025 (n=1077)



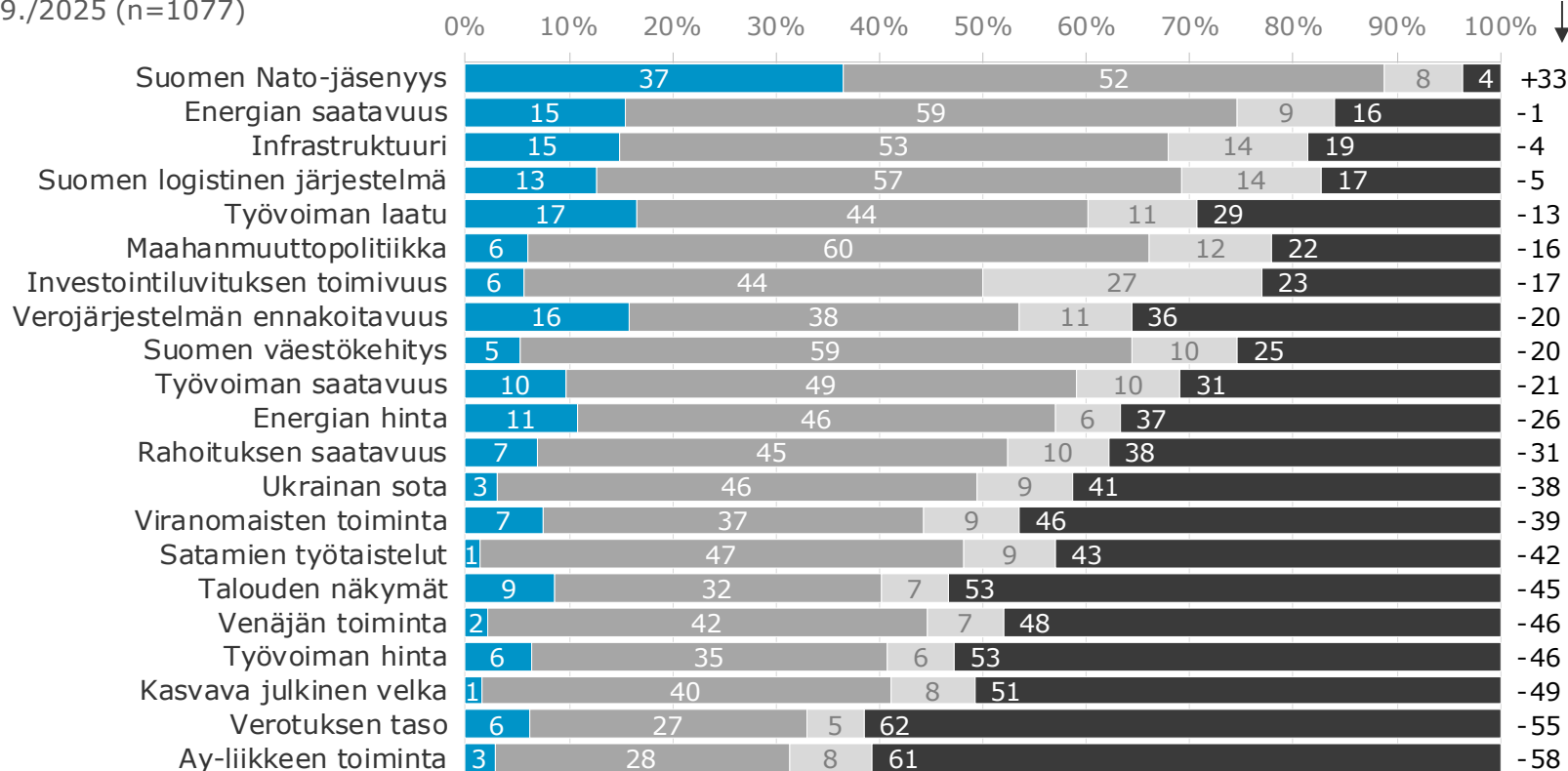
Vastaaja voi tässä kuulua useampaan ryhmään samanaikaisesti.

Eri asioiden vaikutus yrityksen investointihalukkuuteen Suomeen

Miten arvioit seuraavien asioiden vaikutusta yrityksesi investointihalukkuuteen Suomeen?

netto-%-yks.
(‘Lisää’ miinus
‘Vähentää’)

Tammikuu 2.-9./2025 (n=1077)



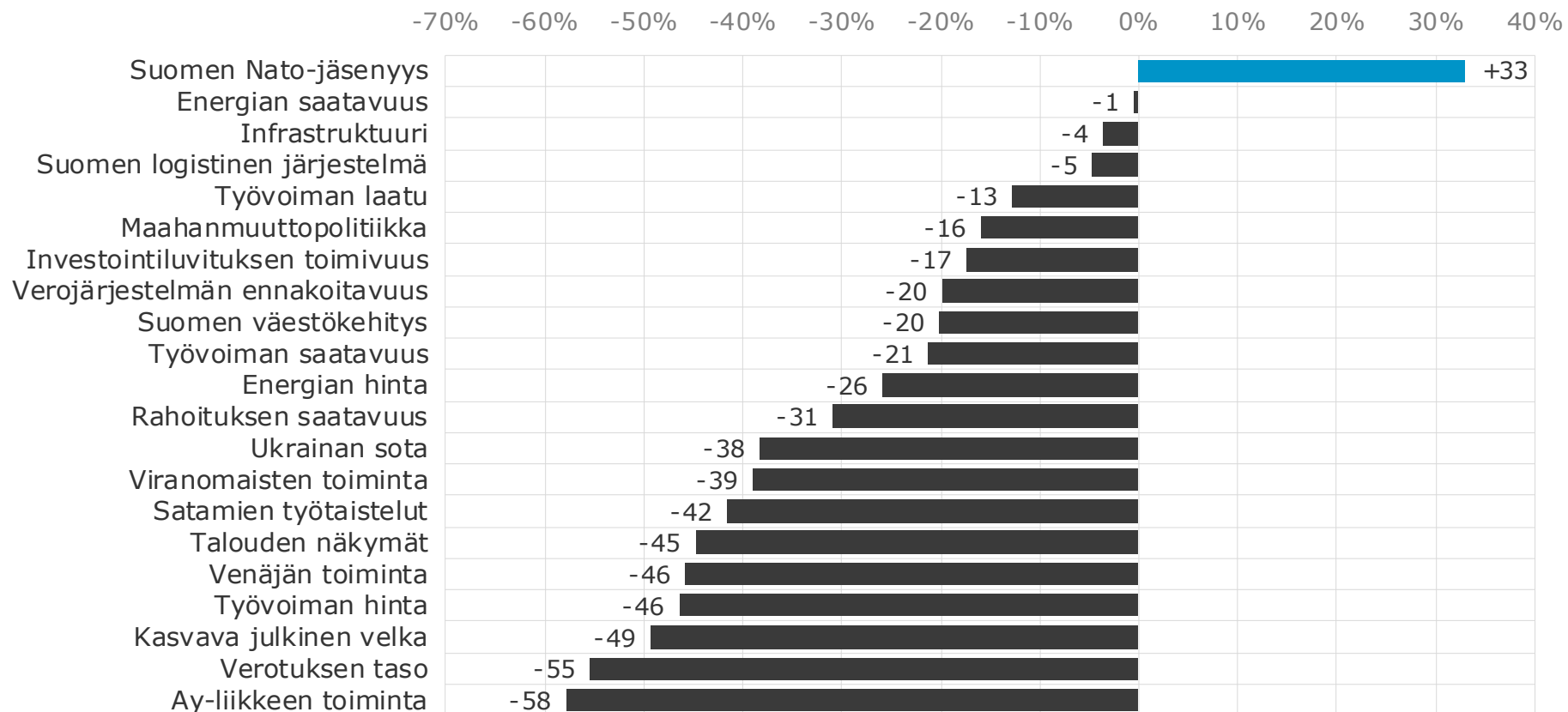
■ Lisää investointihaluja ■ Ei vaikutusta investointihaluun ■ En osaa sanoa ■ Vähentää investointihaluja

Eri asioiden vaikutus yrityksen investointihalukkuuteen Suomeen

Miten arvioit seuraavien asioiden vaikutusta yrityksesi investointihalukkuuteen Suomeen?

Tammikuu 2.-9./2025 (n=1077)

netto-%-yks. ('Lisää' miinus 'Vähentää')

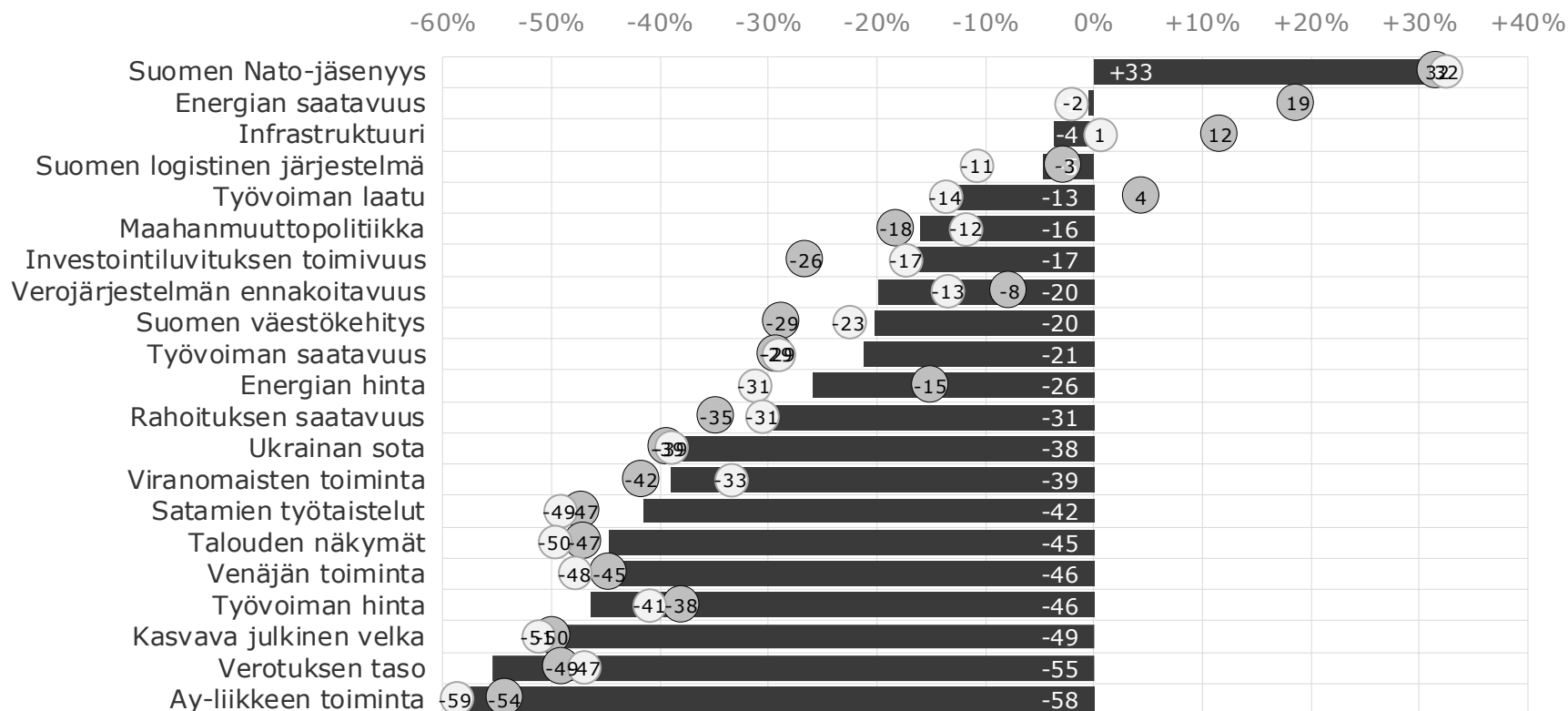


Eri asioiden vaikutus yrityksen investointihalukkuuteen Suomeen

Miten arvioit seuraavien asioiden vaikutusta yrityksesi investointihalukkuuteen Suomeen?

Tammikuu 2.-9./2025 (n=1077)

netto-%-yks. ('Lisää' miinus 'Vähentää')



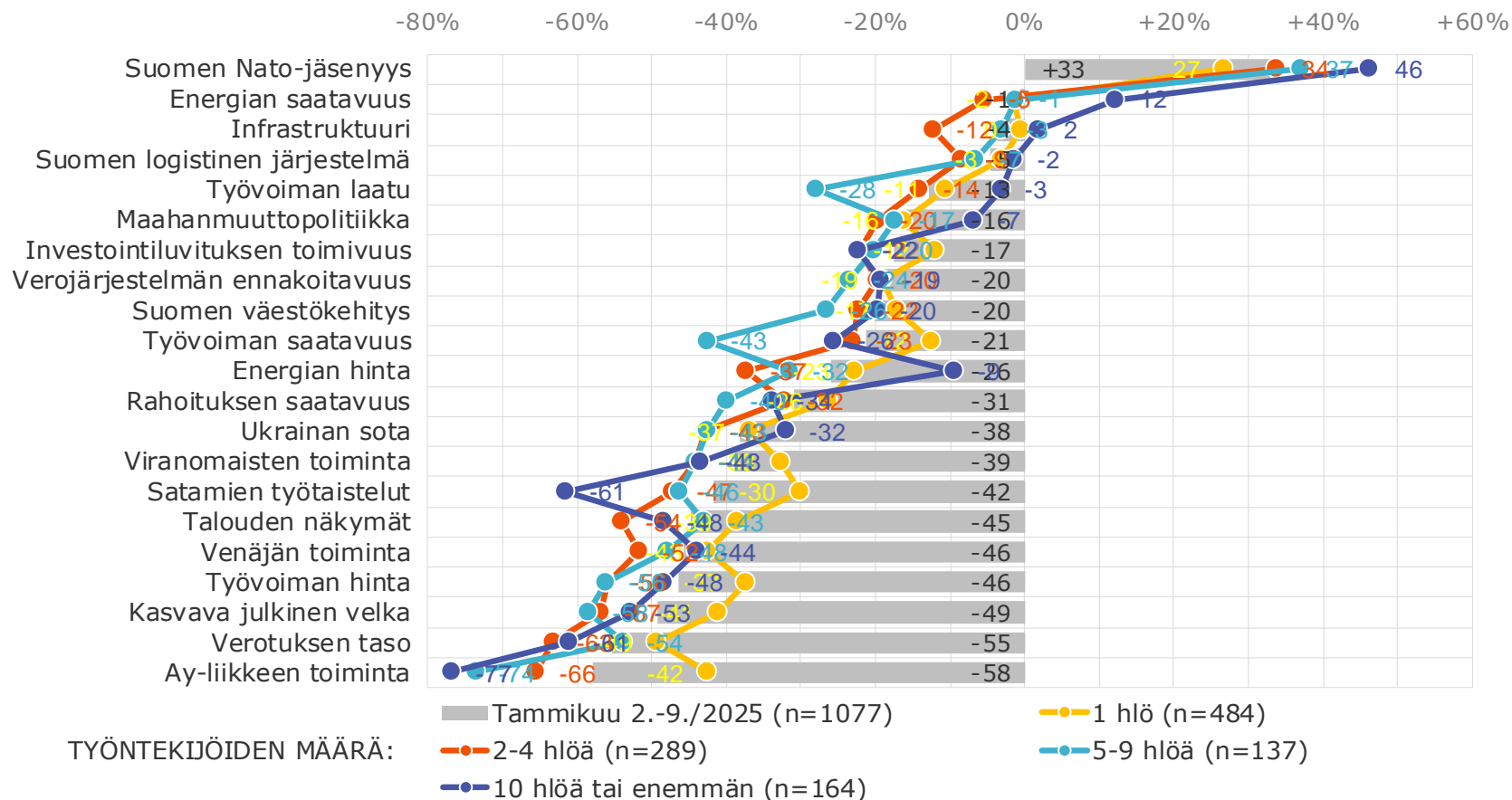
- Tammikuu 2.-9./2025 (n=1077)
- Elokuu 14.-26./2024 (n=1122)
- Huhtikuu 2.-15./2024 (n=1076)

Eri asioiden vaikutus yrityksen investointihalukkuuteen Suomeen

Miten arvioit seuraavien asioiden vaikutusta yrityksesi investointihalukkuuteen Suomeen?

Tammikuu 2.-9./2025 (n=1077)

netto-%-yks. ('Lisää' miinus 'Vähentää')

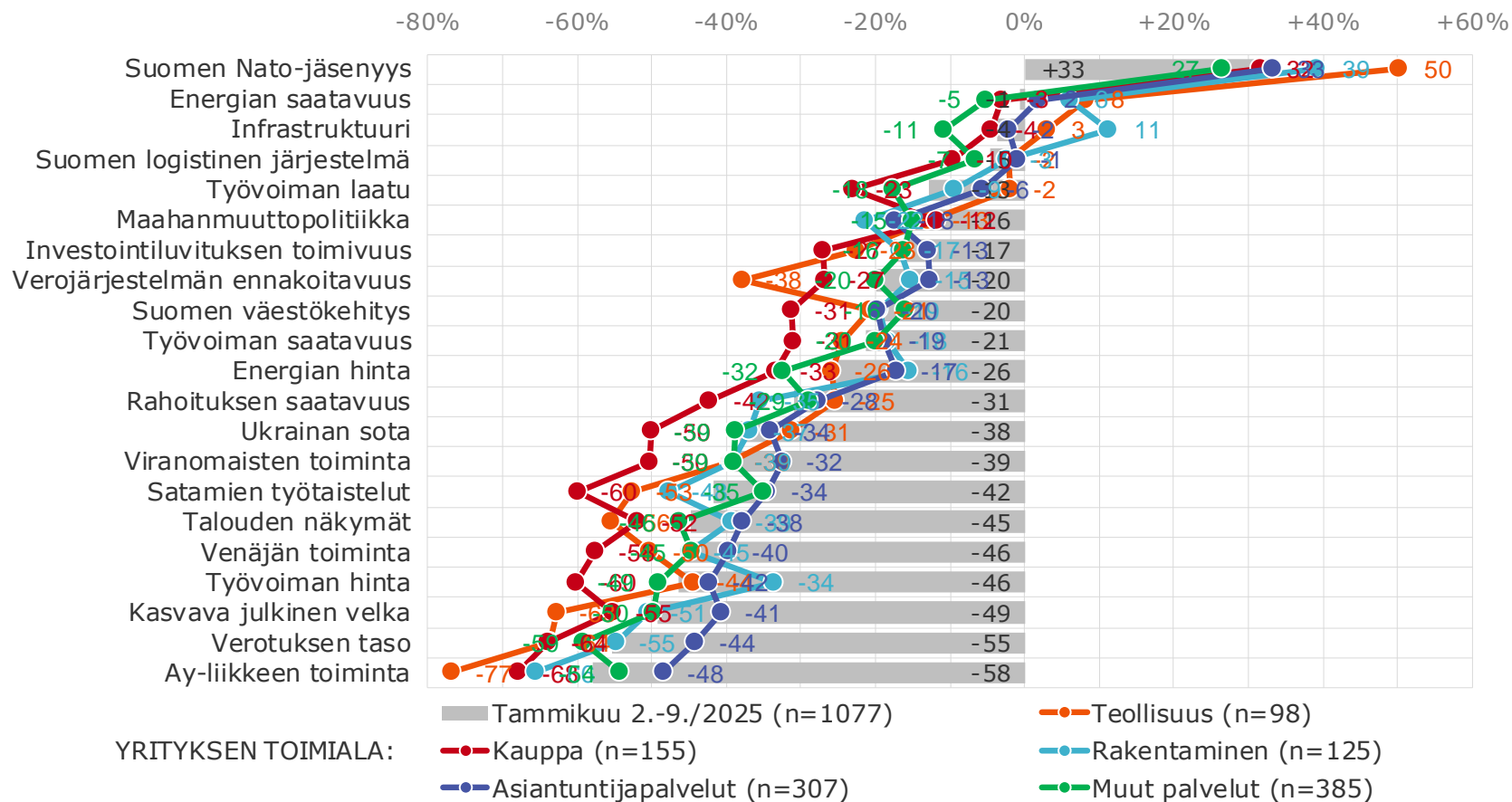


Eri asioiden vaikutus yrityksen investointihalukkuuteen Suomeen

Miten arvioit seuraavien asioiden vaikutusta yrityksesi investointihalukkuuteen Suomeen?

Tammikuu 2.-9./2025 (n=1077)

netto-%-yks. ('Lisää' miinus 'Vähentää')

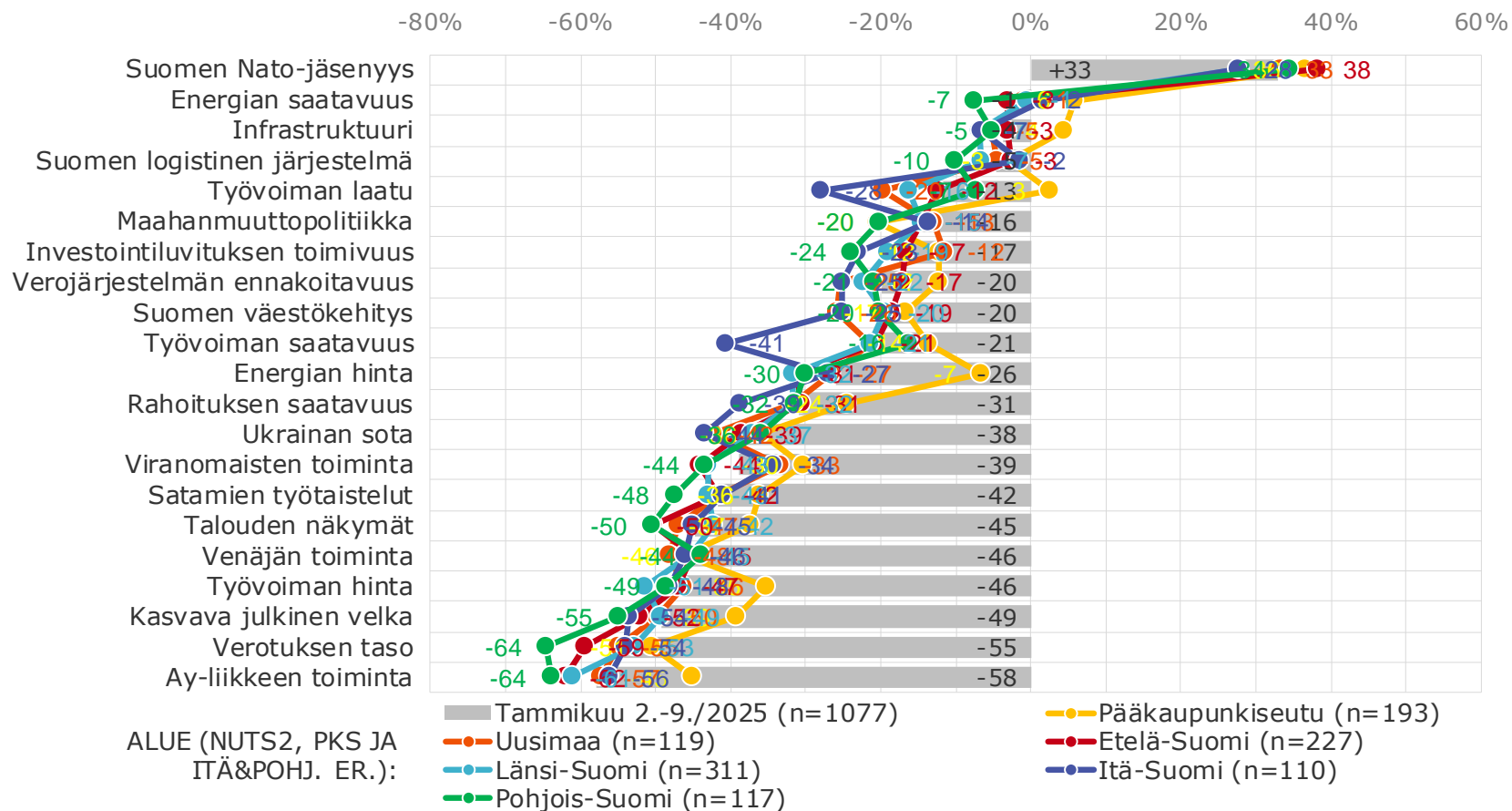


Eri asioiden vaikutus yrityksen investointihalukkuuteen Suomeen

Miten arvioit seuraavien asioiden vaikutusta yrityksesi investointihalukkuuteen Suomeen?

Tammikuu 2.-9./2025 (n=1077)

netto-%-yks. ('Lisää' miinus 'Vähentää')

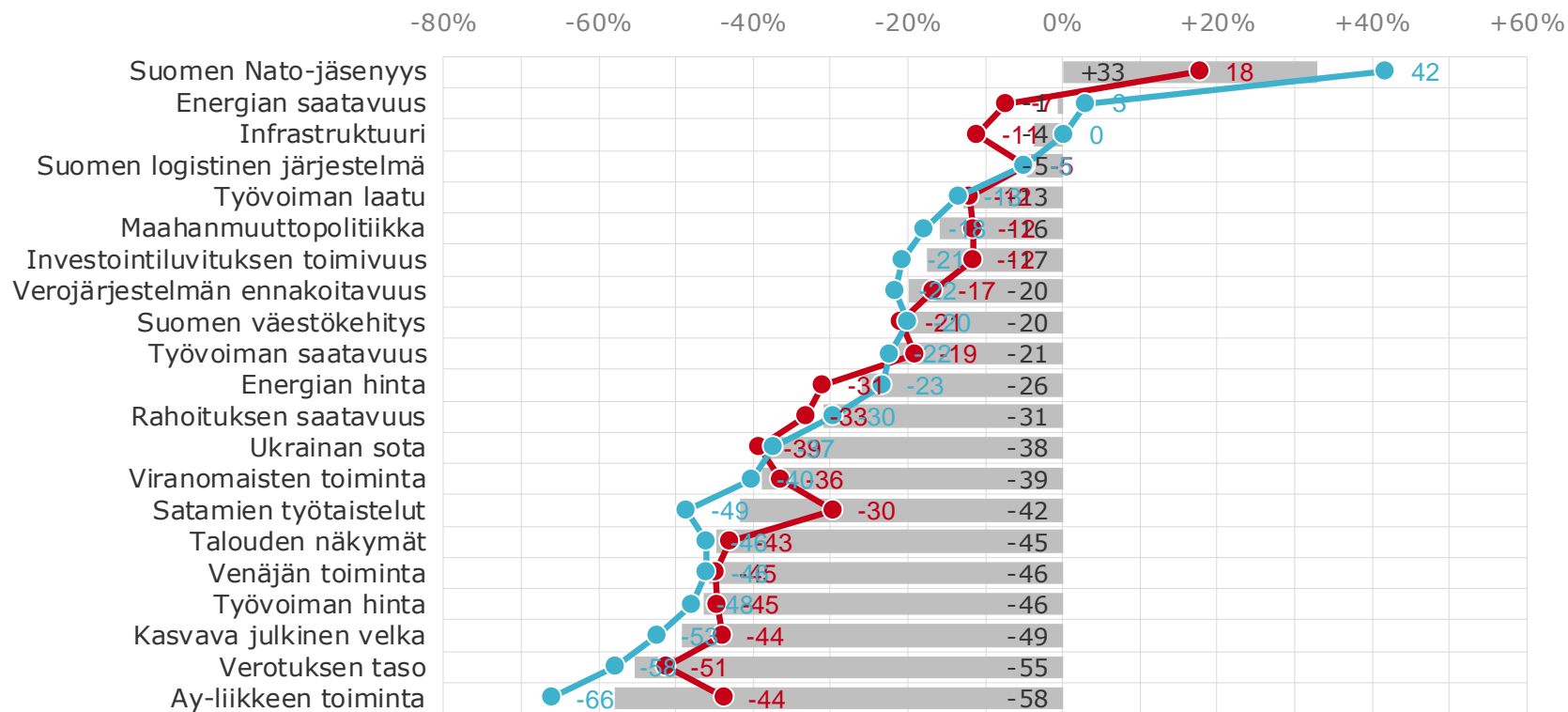


Eri asioiden vaikutus yrityksen investointihalukkuuteen Suomeen

Miten arvioit seuraavien asioiden vaikutusta yrityksesi investointihalukkuuteen Suomeen?

Tammikuu 2.-9./2025 (n=1077)

netto-%-yks. ('Lisää' miinus 'Vähentää')



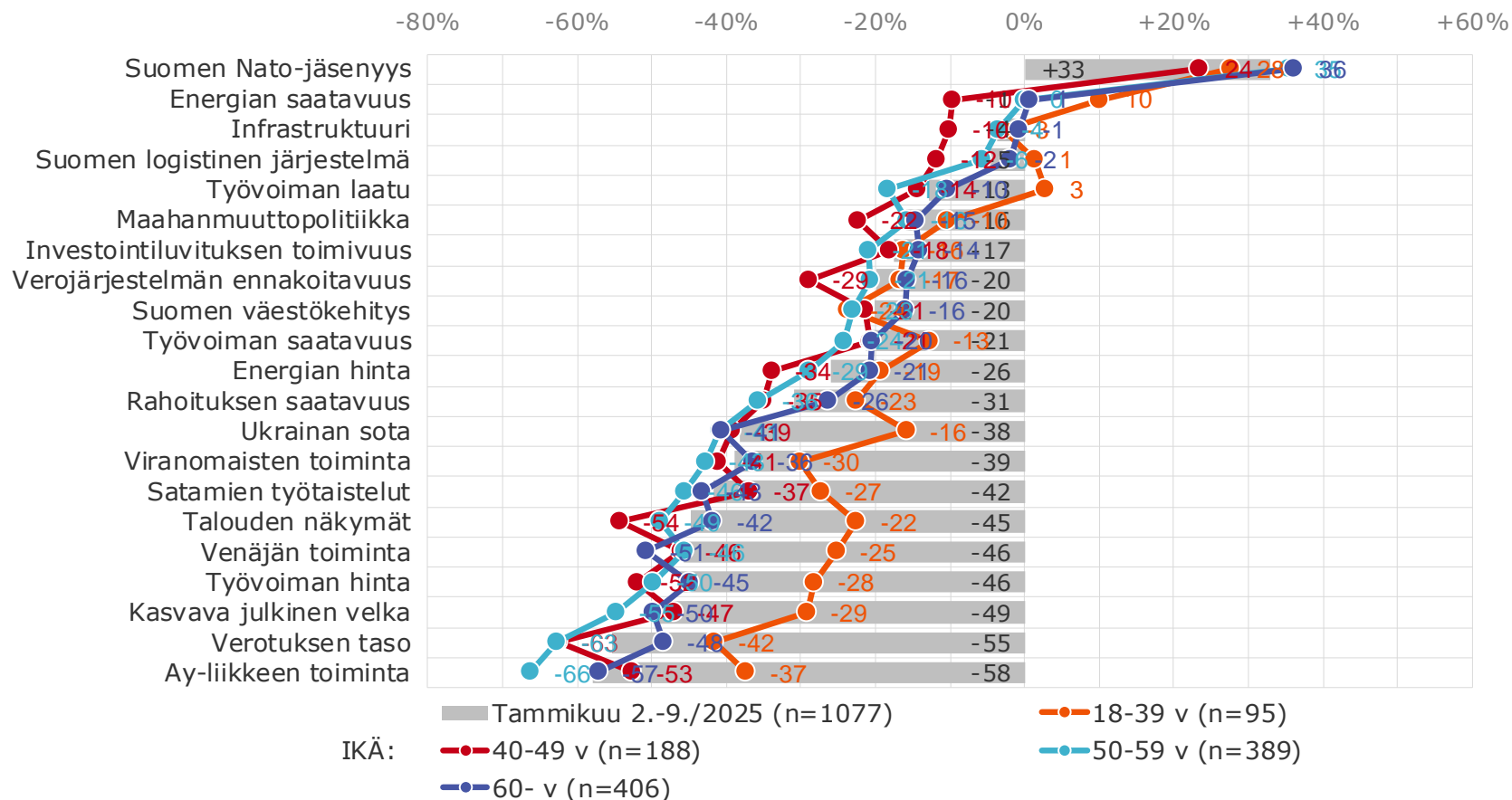
SUKUPUOLI: ■ Tammikuu 2.-9./2025 (n=1077) ● Nainen (n=384) ● Mies (n=688)

Eri asioiden vaikutus yrityksen investointihalukkuuteen Suomeen

Miten arvioit seuraavien asioiden vaikutusta yrityksesi investointihalukkuuteen Suomeen?

Tammikuu 2.-9./2025 (n=1077)

netto-%-yks. ('Lisää' miinus 'Vähentää')



YRITTÄJYYDEN PUOLESTA