

# Pk-yrittäjäbarometri

Alueraportti, Maakunta - Etelä-Karjala



# PK-YRITYSBAROMETRIN TOTEUTUS



## TUTKIMUKSEN TARKOITUS

Pk-yritysbarometrissä on selvitetty suomalaisten pk-yritysten mielikuvia yleisestä suhdannekehityksestä ja oman yrityksen taloudellisesta kehityksestä. Lisäksi on tiedusteltu muun muassa yrityksen kasvuun, kansainvälistymiseen ja rahoitukseen liittyvistä tekijöistä. Tutkimuksen on toteuttanut Taloustutkimus Oy Suomen Yrittäjien, Finnvera Oyj:n sekä työ- ja elinkeinoministeriön toimeksiannosta.



## TUTKIMUKSEN KOHDERYHMÄ JA OTANTA

Otantalähteenä on käytetty Tilastokeskuksen toimialaluokitusta TOL 2008, Profinder B2B yritysrekisteriä, sekä Suomen Yrittäjien jäsenrekisteriä, joista otanta on tehty kiintiöidyllä satunnaisotannalla. Otoksessa on kiintiöity yritysten toimiala, kokoluokka ja sijainti. Vastaajajoukon muodostaa 4553 kohderyhmän vaatimukset täyttävää pk-yrityksen edustajaa.



## TIEDONKERUUMENETELMÄ

Tiedonkeruumenetelmänä on käytetty internetkyselyä. Vastaajat kutsuttiin kyselyyn sähköpostitse tai puhelimitse.



## TIEDONKERUUN AJANKOHTA

Joulukuu 2024-Tammikuu 2025.

# PK-YRITYSBAROMETRIN RAPORTOINNISTA JA TULOSTEN TULKINNASTA



## TUTKIMUKSEN RAPORTOINTI

Tämä raportti käsittelee alueellista yhteenvetoa kevään 2025 Pk-yritysbarometrin päätuloksista. Alueen tuloksia on verrattu pääosin koko maan tuloksiin ja suhdannenäkymien osalta myös lähialueiden tuloksiin. Tutkimustuloksissa aineisto on painotettu vastaamaan yritysten todellista toimiala- ja aluejakaumaa.



## TULOSTEN TULKINTA

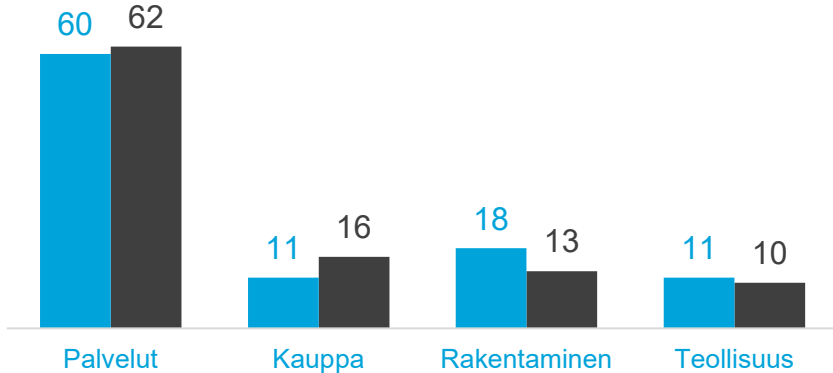
Tutkimustuloksissa esiintyy muutamissa kohdissa käsite saldoluku. Se kuvaa kyseisten kysymysten kohdalla positiivisista ja negatiivisista vastauksista laskettua prosenttilukujen erotusta. Esimerkiksi: Pk-yritysten yleiset suhdannenäkymät seuraavan vuoden aikana paranee 39,4 %, huononee 8,6 % saldoluku = +30,8 % ~31 %. HUOM. kaikissa laskelmissa käytetään tarkkoja, pyöristämättömiä lukuja, vaikka raportissa luvut esitetään kokonaisina ilman desimaaleja.

# VASTAAJAYRITYSTEN TAUSTATIEDOT


\*Tulokset painottamattomista luvuista

Etelä-Karjala n=108 | Koko maa n=4553

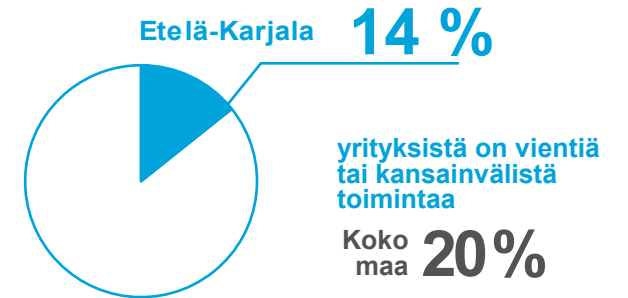
Päätoimiala (%)



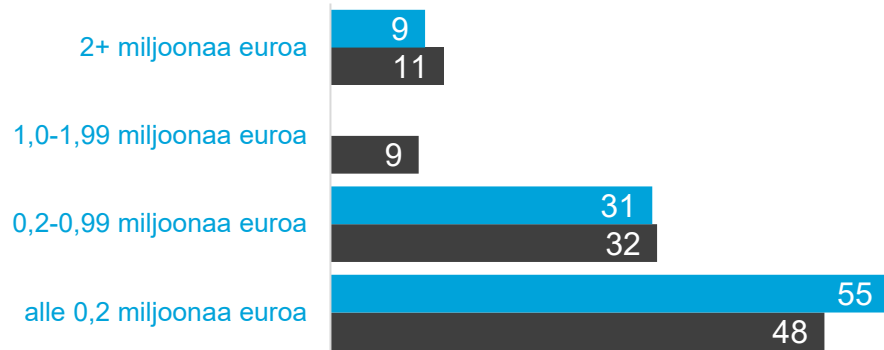
Yrityksen kasvuhakuisuus (%)



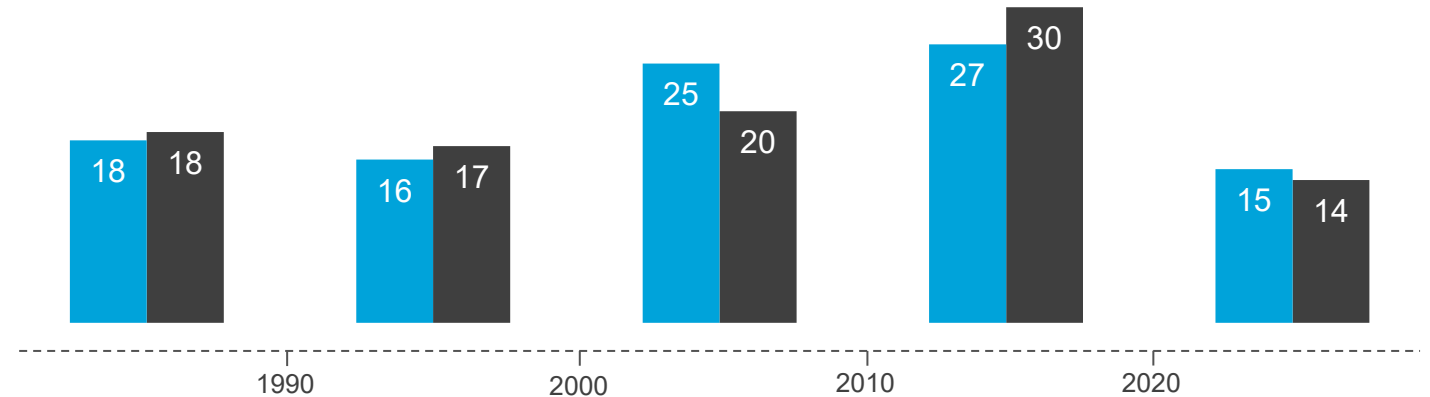
Vientiyritysten osuus (%)



Liikevaihto vuonna 2024 (%)



Yrityksen perustamisvuosi (%)

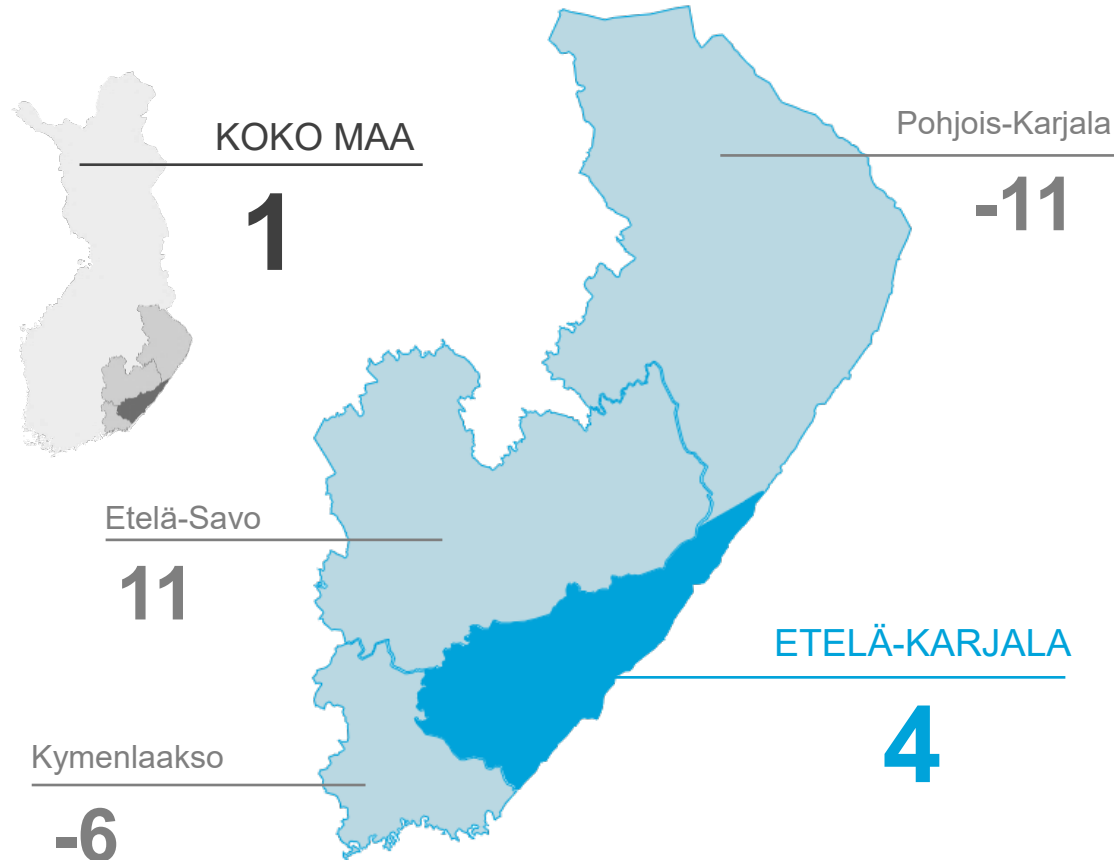


**Tulokset**

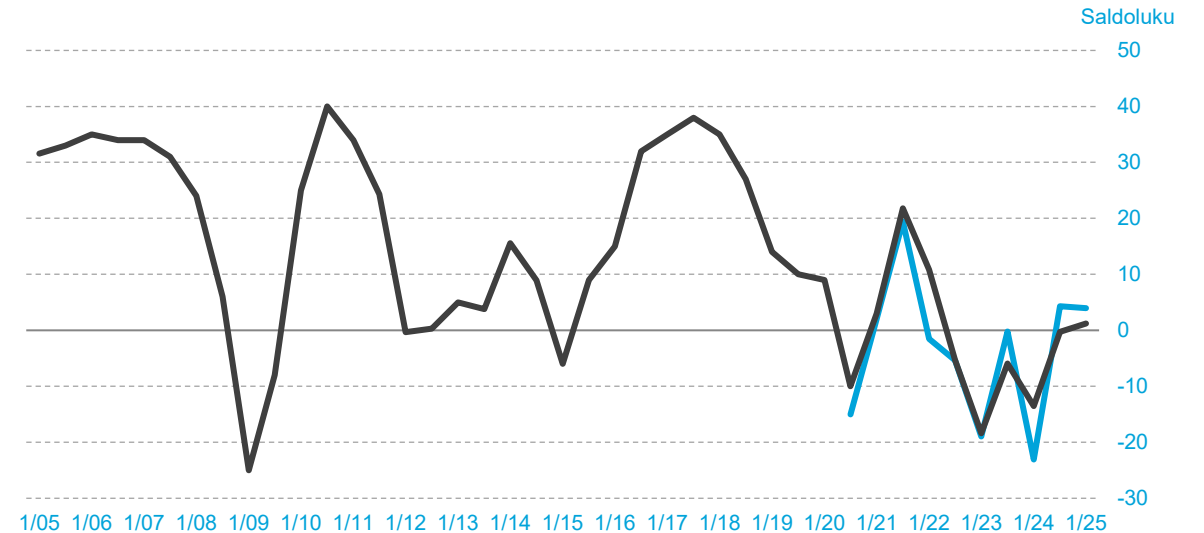
# PK-YRITYKSET JA SUHDANNENÄKYMÄT

Etelä-Karjala | Lähialueet | Koko maa

## Yleinen suhdannenäkymä (Saldoluku %)



## Saldoluvun kehitys 1/2005–1/2025



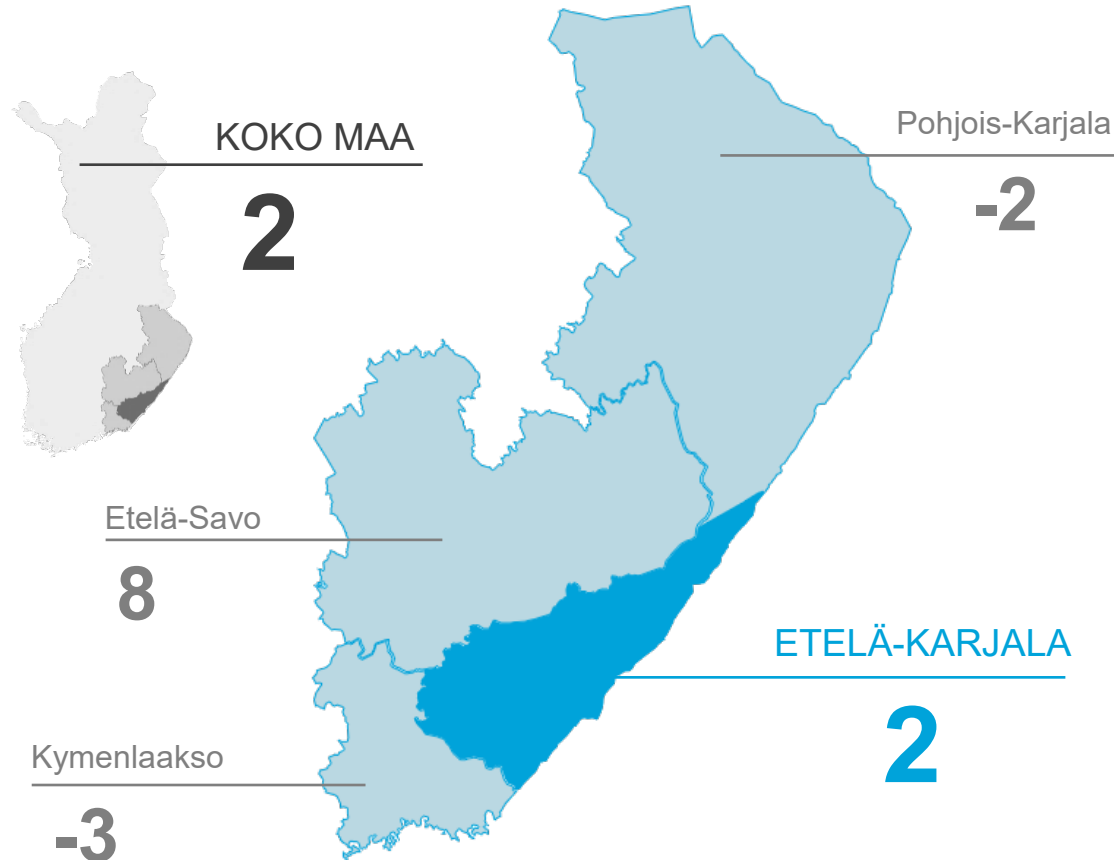
### Huomioita tuloksista

Etelä-Karjalan suhdannenäkymä on positiivisempi kuin koko maassa keskimäärin. Myös kannattavuuden ja innovaatioiden osalta näkemykset ovat keskimääräistä positiivisemmat.

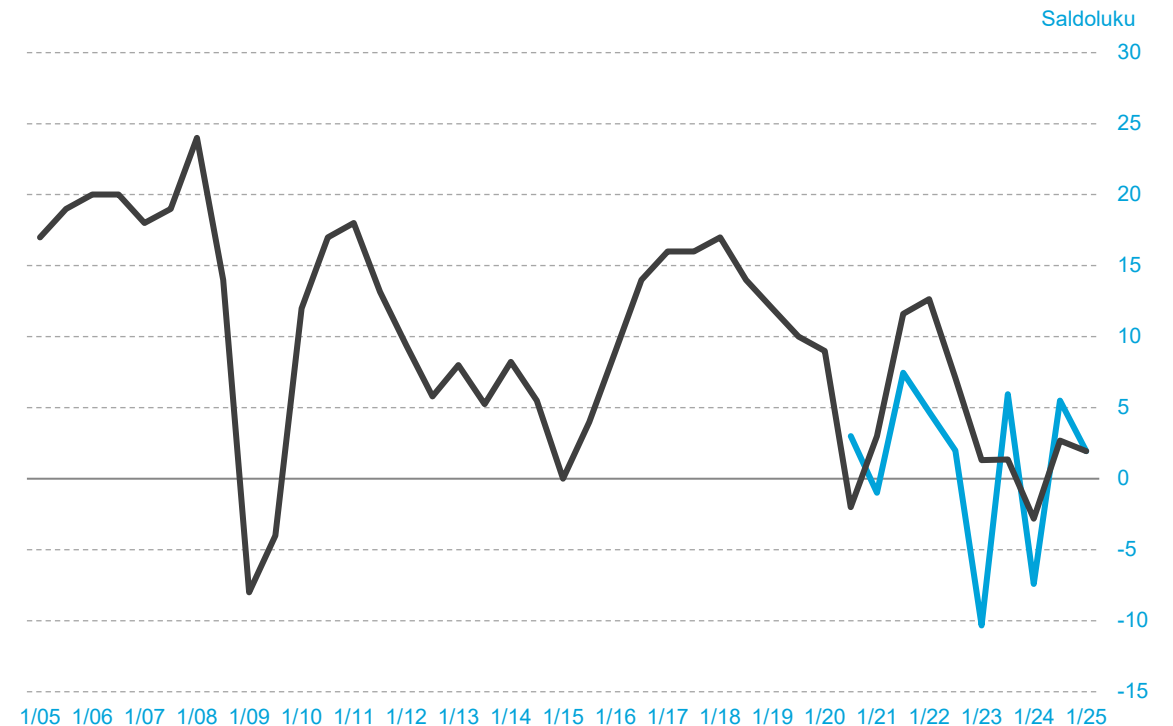
# PK-YRITYKSET JA TYÖLLISYYS

Etelä-Karjala | Lähialueet | Koko maa

## Arvio henkilökunnan määrästä vuoden päästä (Saldoluku %)



## Saldoluvun kehitys 1/2005–1/2025





# PK-YRITYSTEN LIIKEVAIHTO JA KANNATTAVUUS

Etelä-Karjala | Lähialueet | Koko maa

## Arvio liikevaihdosta ja kannattavuudesta ensi vuonna

(Saldoluku %)

KOKO MAA

**13**

LIKEVAIHTO

**-6**

KANNATTAVUUS

Pohjois-Karjala

**4**

**0**

LIKEVAIHTO KANNATTAVUUS

Etelä-Savo

**15**

**11**

LIKEVAIHTO KANNATTAVUUS

ETELÄ-KARJALA

**13**

LIKEVAIHTO

**-5**

KANNATTAVUUS

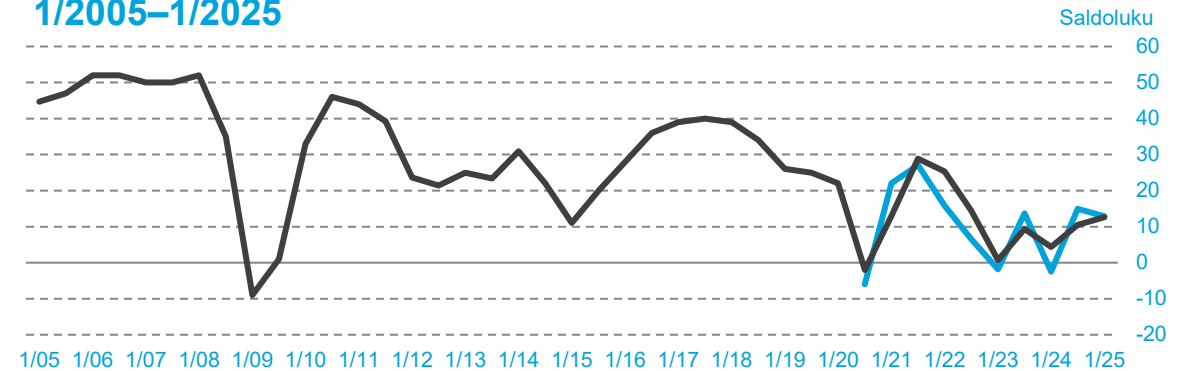
Kymenlaakso

**17**

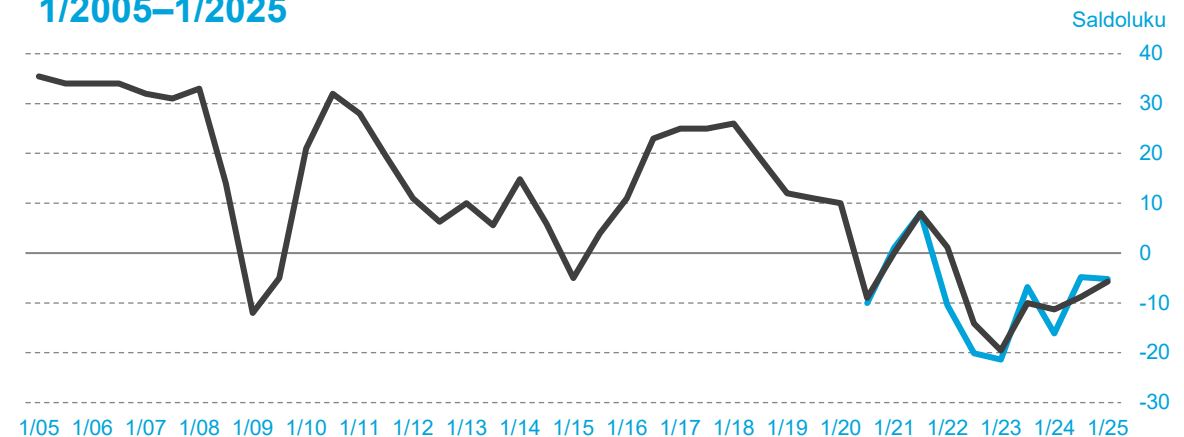
**-1**

LIKEVAIHTO KANNATTAVUUS

## Saldoluvun kehitys: liikevaihto 1/2005–1/2025



## Saldoluvun kehitys: kannattavuus 1/2005–1/2025





# PK-YRITYSTEN INVESTOINTIEN ARVO JA INNOVAATIOT

Etelä-Karjala | Lähialueet | Koko maa

Arvio investointien arvon sekä tuotannon ja tuotteiden kehityksestä ensi vuonna  
(Saldoluku %)

Pohjois-Karjala

**-33**

INVESTOINTIEN  
ARVO

**1**

INNOVAATIOT,  
TUOTANNON JA  
TUOTTEIDEN  
KEHITYS

Etelä-Savo

**-9**

INVESTOINTIEN  
ARVO

**16**

INNOVAATIOT,  
TUOTANNON JA  
TUOTTEIDEN  
KEHITYS

Kymenlaakso

**-28**

INVESTOINTIEN  
ARVO

**-11**

INNOVAATIOT,  
TUOTANNON JA  
TUOTTEIDEN  
KEHITYS

KOKO MAA

**-13**

INVESTOINTIEN  
ARVO

**1**

INNOVAATIOT,  
TUOTANNON JA  
TUOTTEIDEN  
KEHITYS

ETELÄ-KARJALA

**-21**

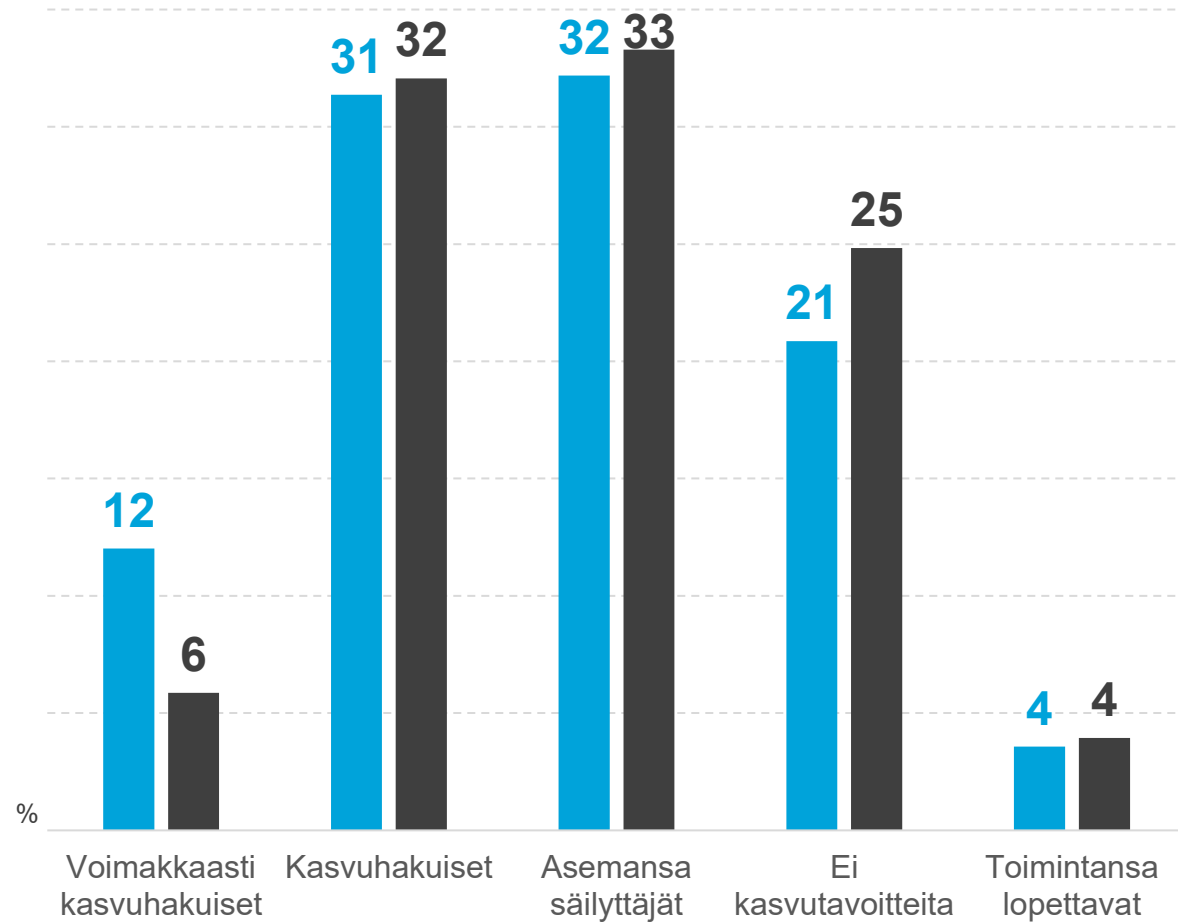
INVESTOINTIEN  
ARVO

**6**

INNOVAATIOT,  
TUOTANNON JA  
TUOTTEIDEN  
KEHITYS

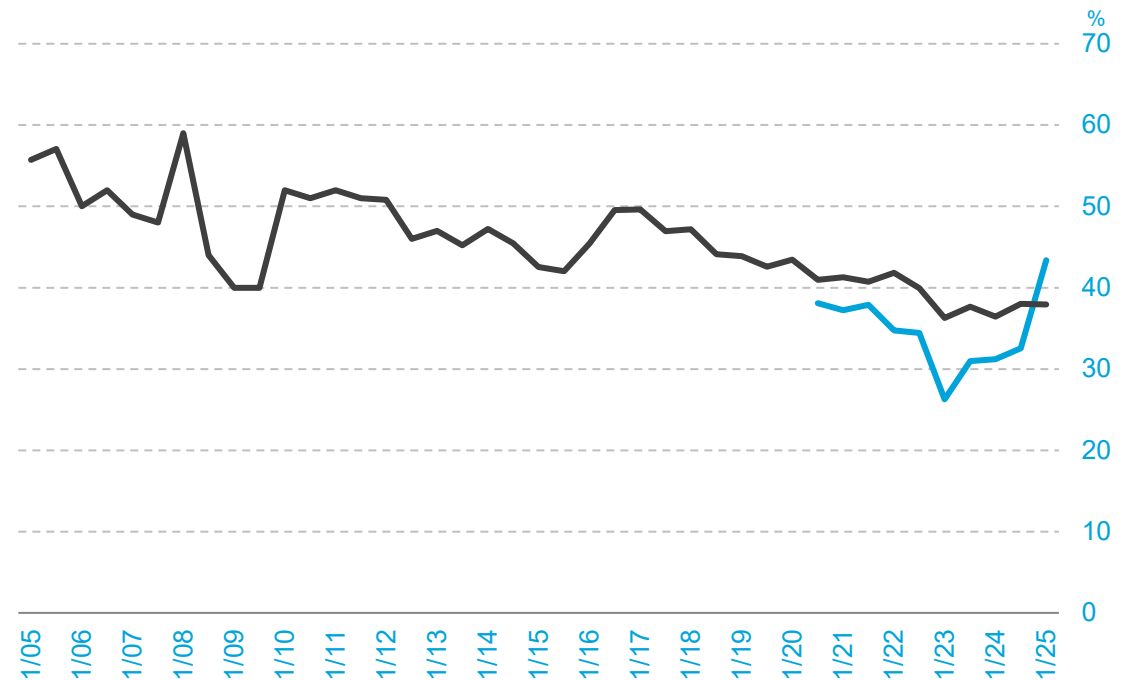
# PK-YRITYSTEN KASVUHAKUISUUS

Etelä-Karjala | Koko maa



## Kasvuhakuisuuden kehitys

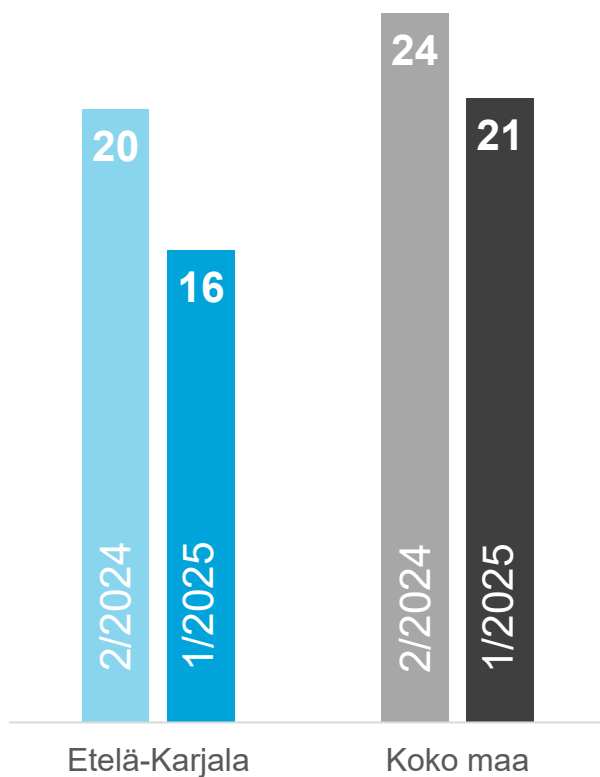
(Voimakkaasti kasvuhakuiset ja kasvuhakuiset yhteensä)  
1/2005–1/2025



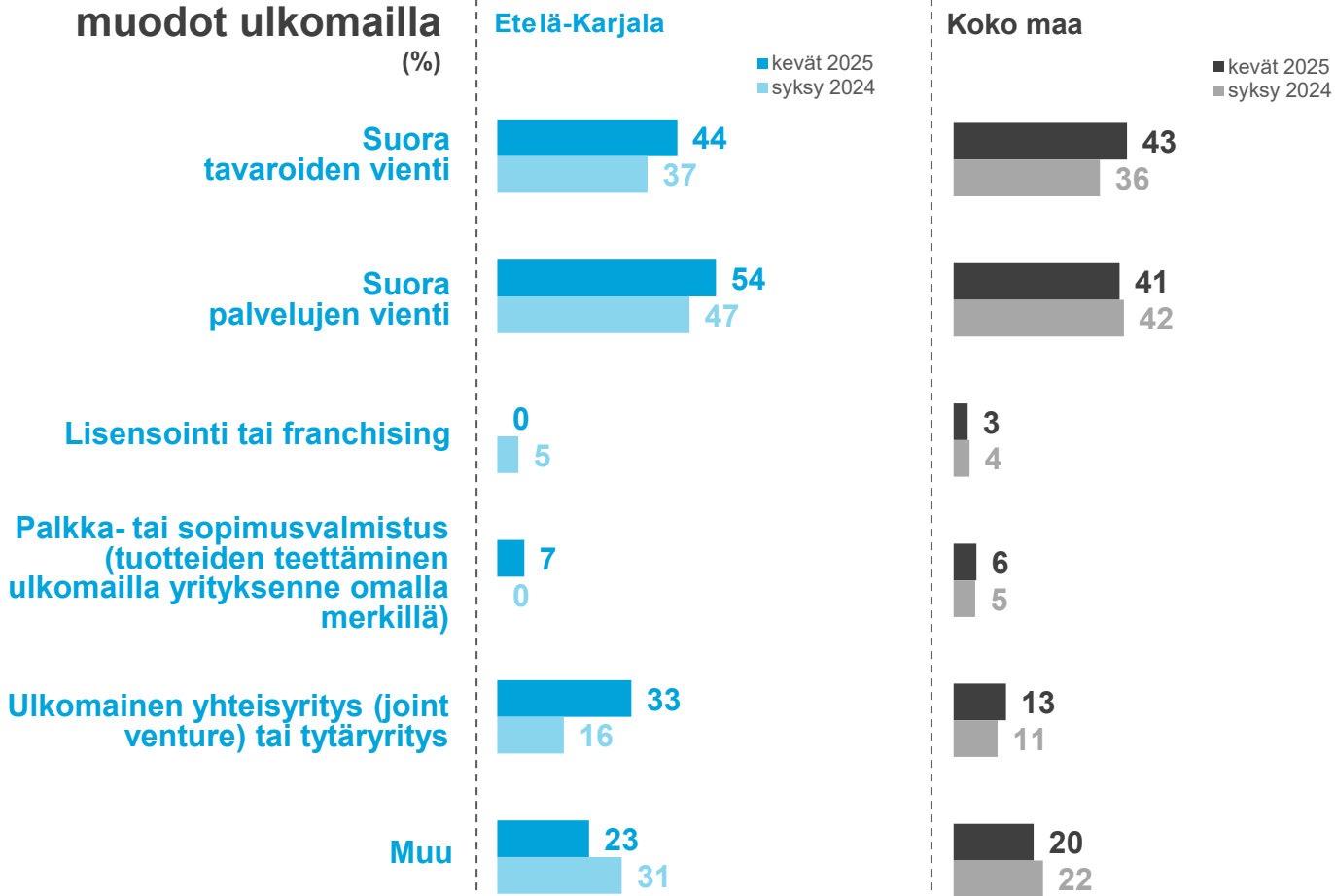
# PK-YRITYSTEN TOIMINTA ULKOMAILLA

Etelä-Karjala | Koko maa

## Niiden yritysten osuus, joilla on vientiä tai liiketoimintaa ulkomailla (%)

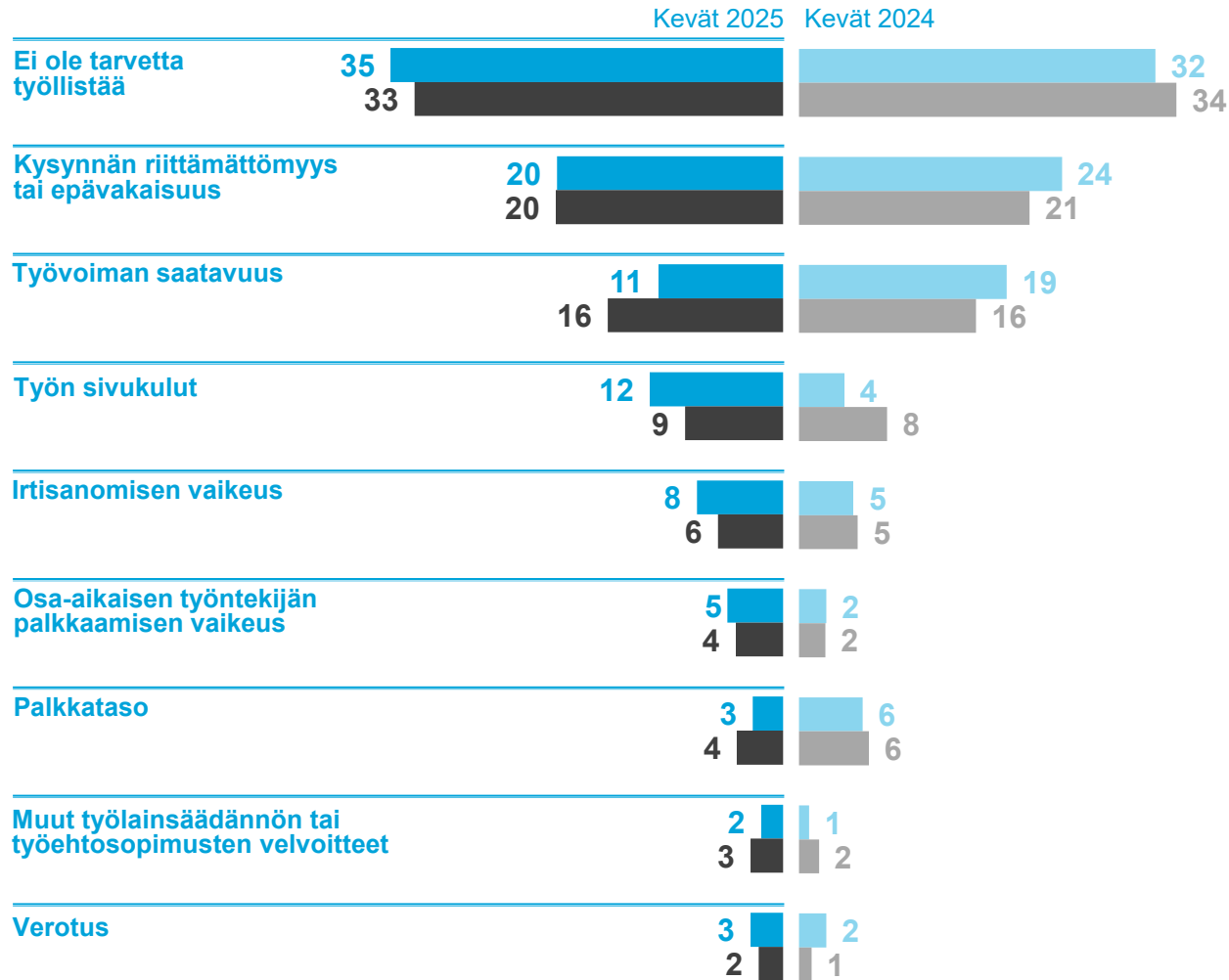


## Liiketoiminnan muodot ulkomailla (%)

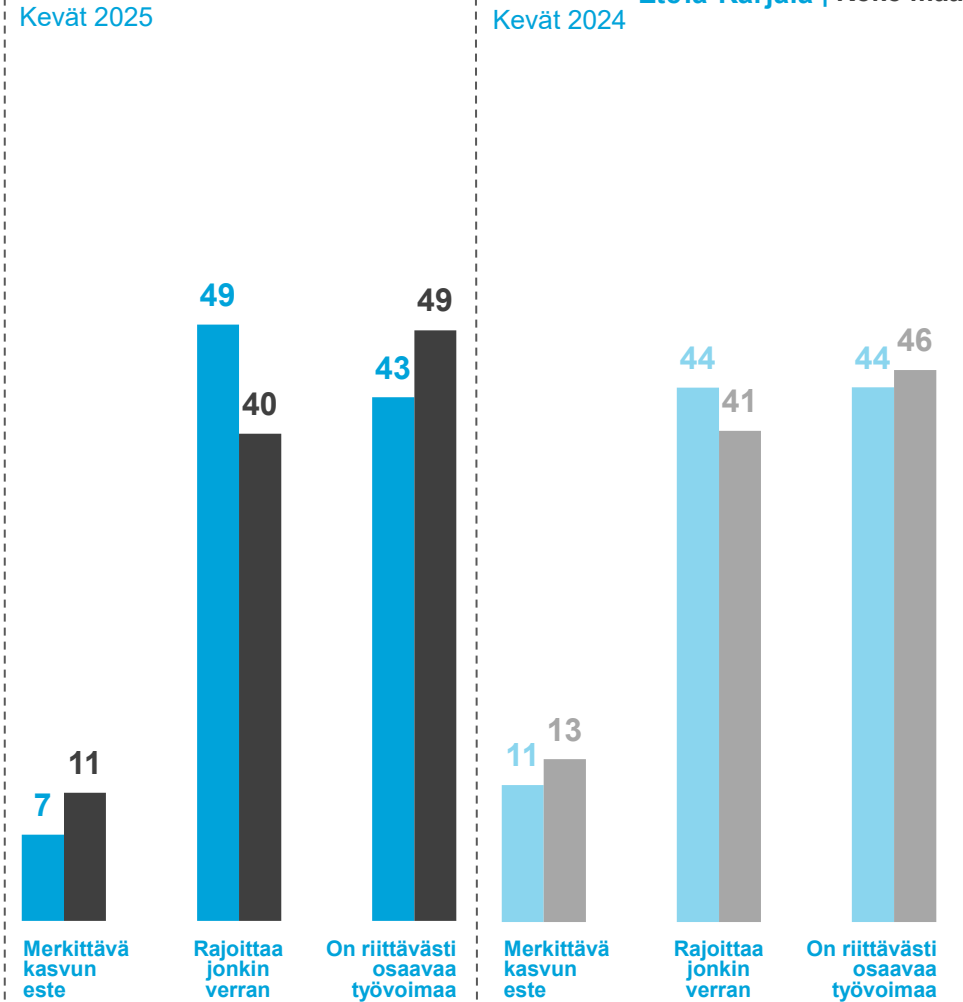


# PK-YRITYKSET JA TYÖLLISTÄMINEN

Työllistämisen esteet (%)



Työvoiman saatavuus (%)



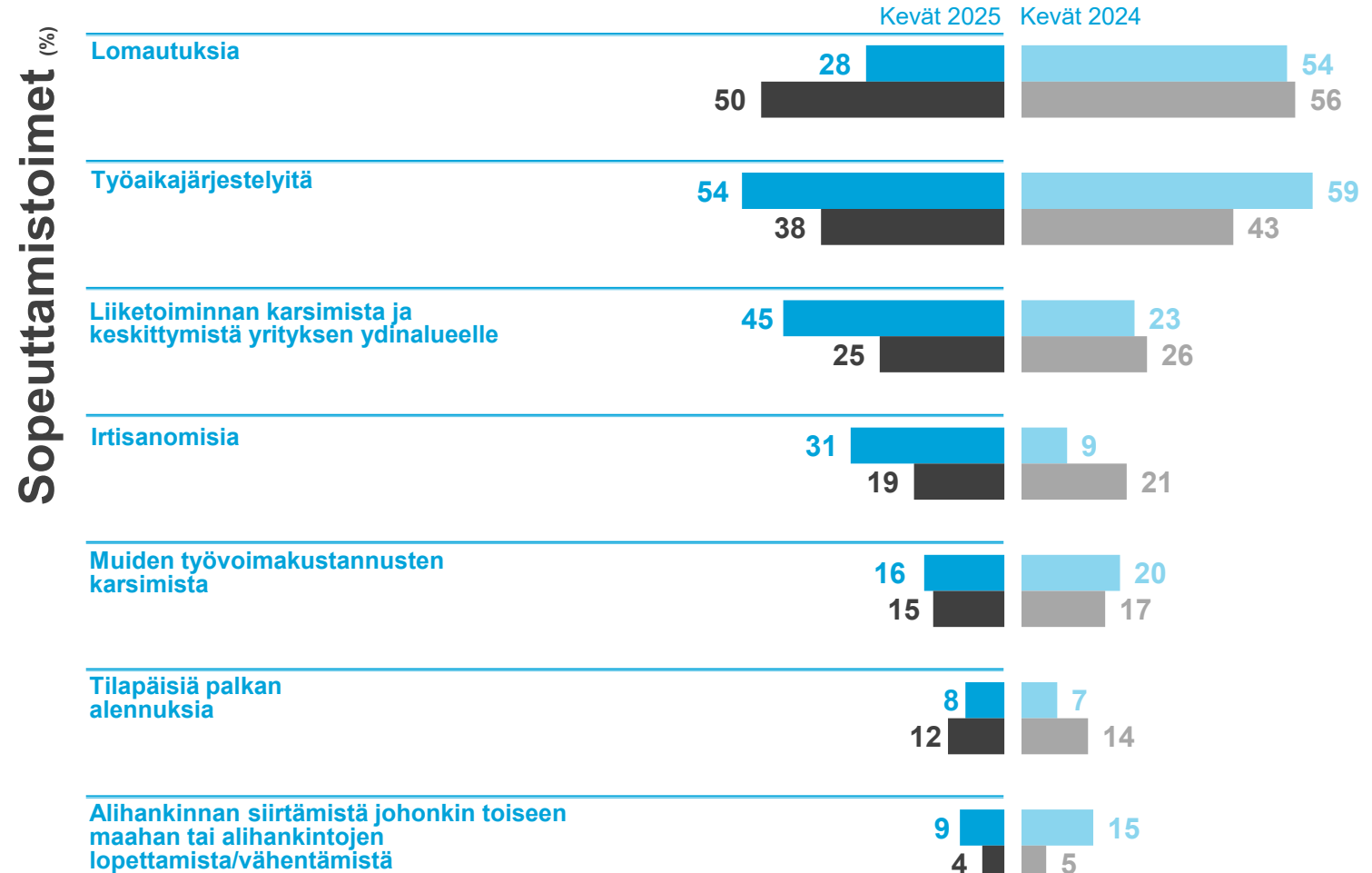
Etelä-Karjala | Koko maa

# PK-YRITYKSET JA SOPEUTTAMISTOIMET

Etelä-Karjala | Koko maa

**29%**  
pk-yrityksistä  
kokee tarvetta  
sopeuttaa  
toimintaansa.  
Kevät 2024: 31%

Koko  
maa **23%**  
Kevät 2024: 24%



# PK-YRITYKSET JA RAHOITUSTARPEET

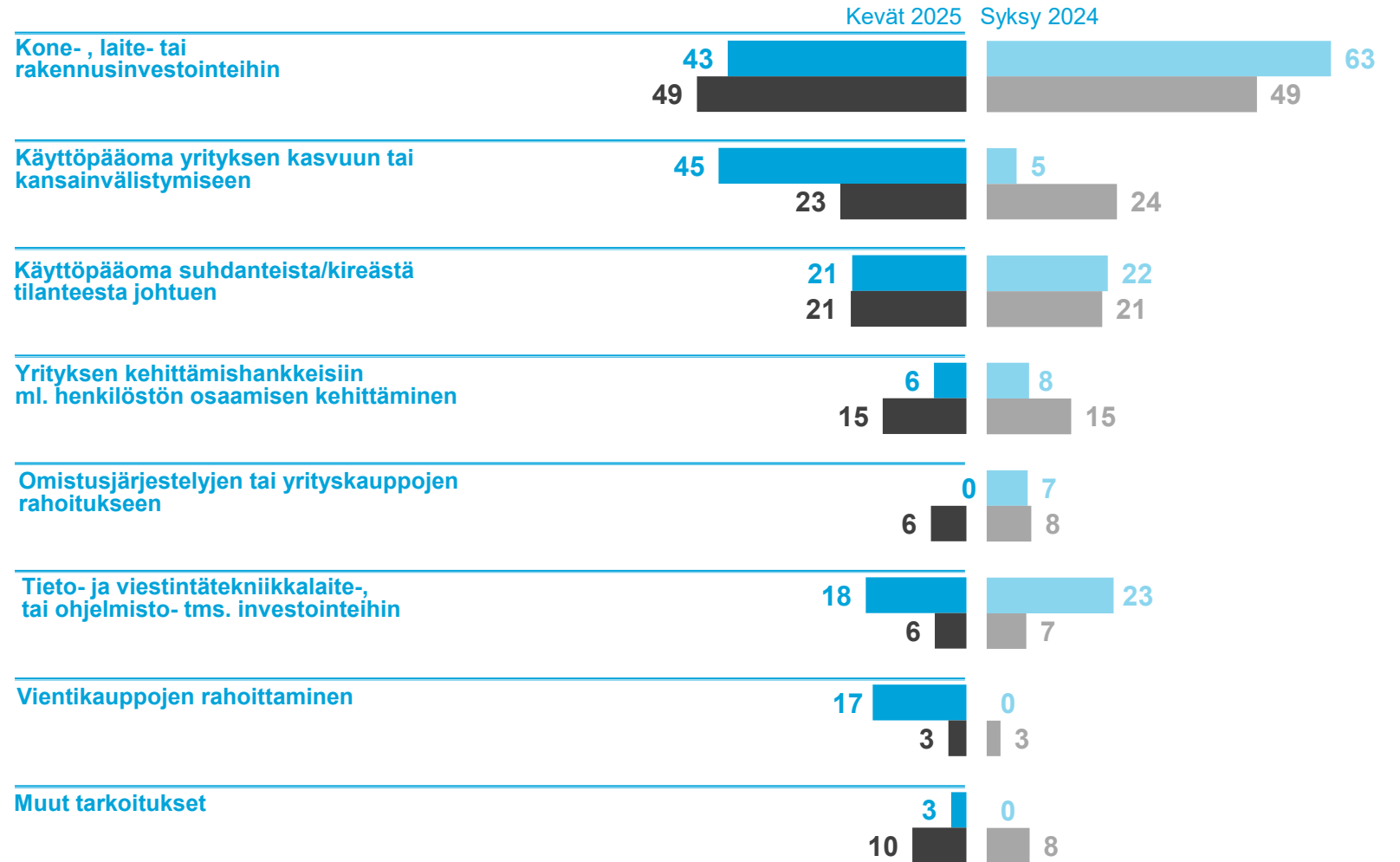
Etelä-Karjala | Koko maa

**24%**  
pk-yrityksistä  
aikoo hakea  
ulkopuolista  
rahoitusta.  
Syksy 2024: 13%

Koko maa **20%**  
Syksy 2024: 19%

## Rahoituksen käyttötarkoitukset

Aikoo ottaa ulkopuolista rahoitusta (%)



# PK-YRITYKSET JA OMISTAJANVAIHDOS

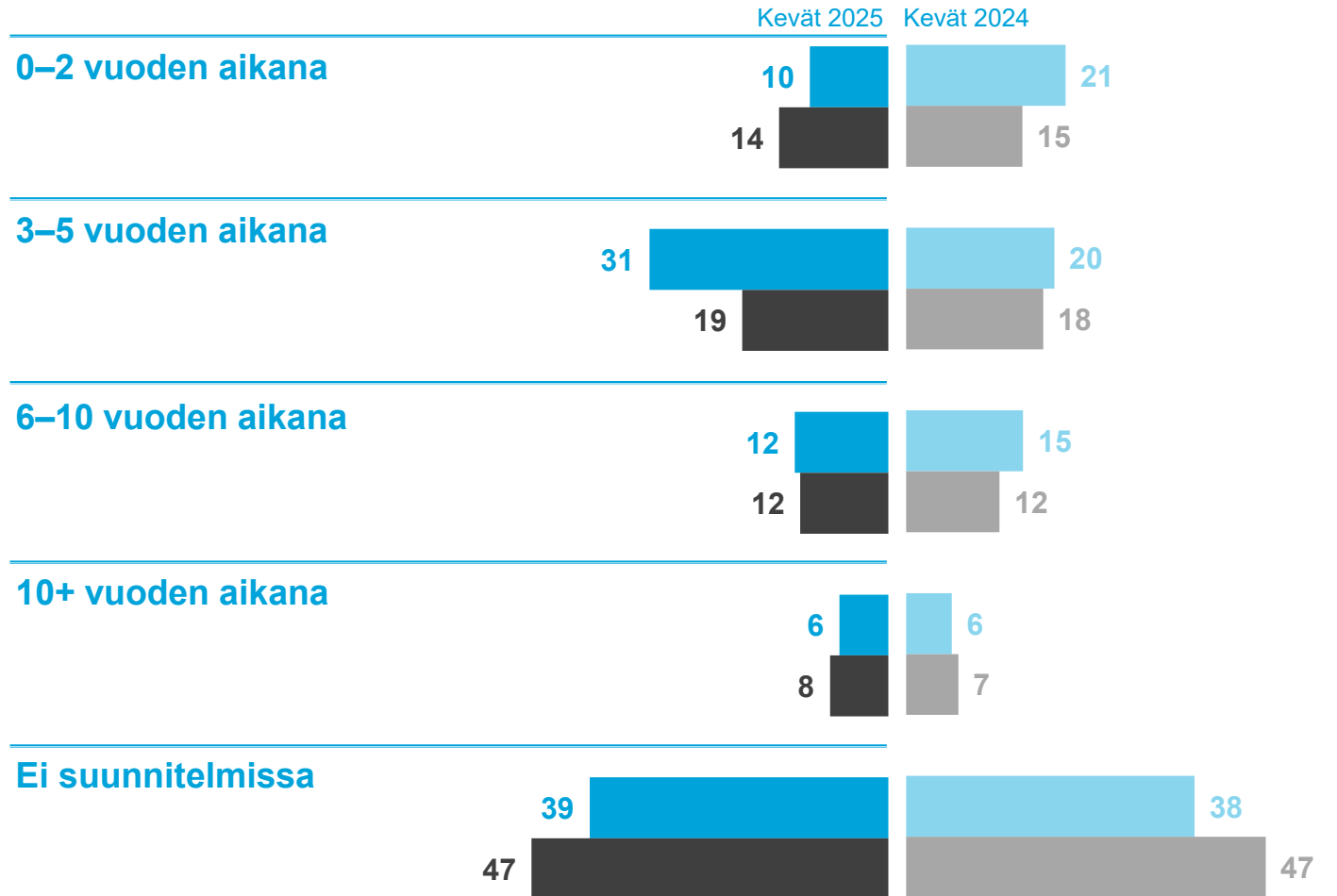
Etelä-Karjala | Koko maa

# 55%

pk-yrityksistä  
seuraa aktiivisesti  
yrityksen arvon  
kehitystä.  
Kevät 2024: 57%

Koko  
maa **51%**  
Kevät 2024: 52%

Omistajanvaihdoksen suunnittelu (%)



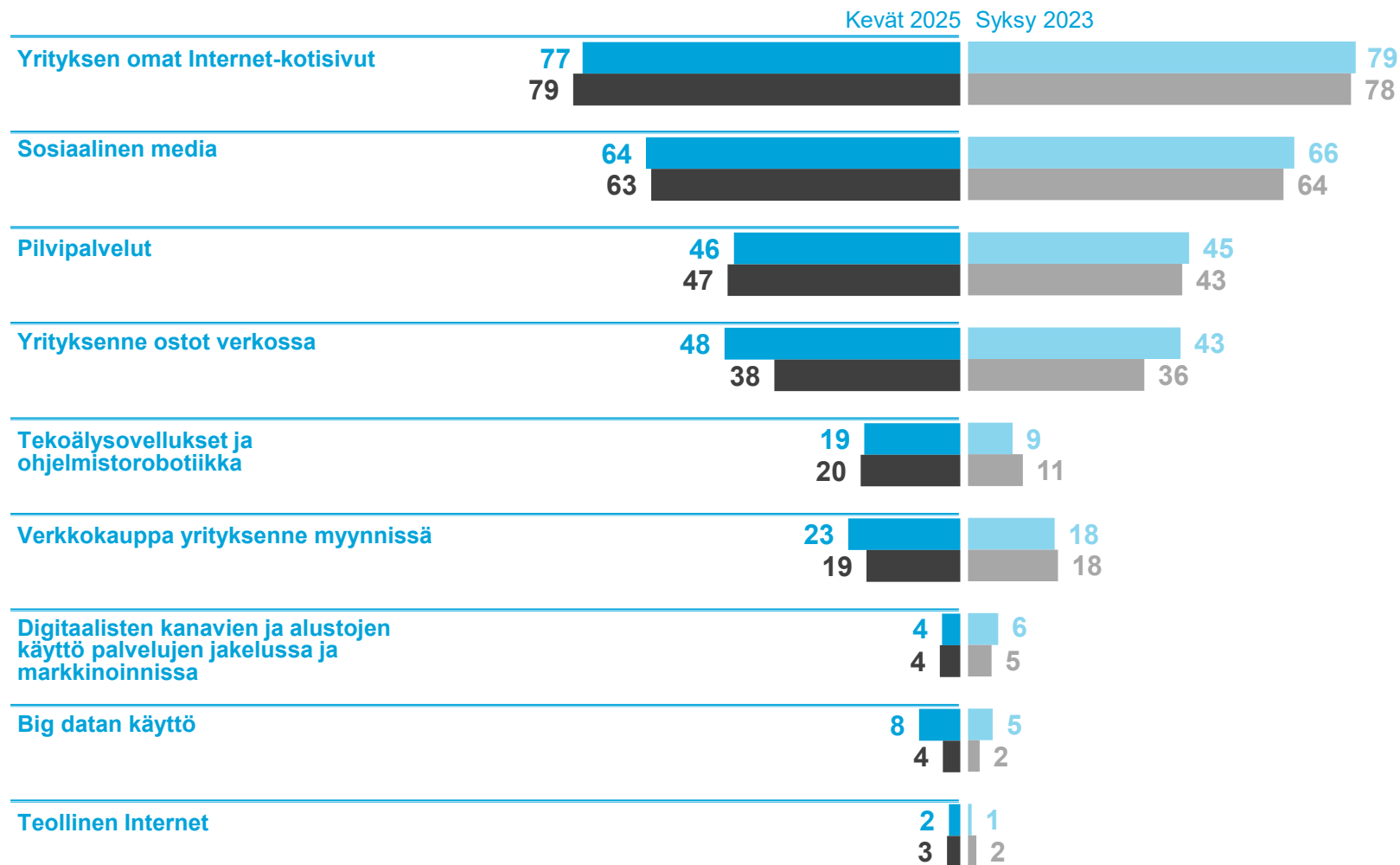


# PK-YRITYKSET JA DIGITAALISET PALVELUT

Etelä-Karjala | Koko maa

Tällä hetkellä  
käytössä olevat  
digitaaliset työkalut  
ja palvelut

Käyttää seuraavia palveluita (%)

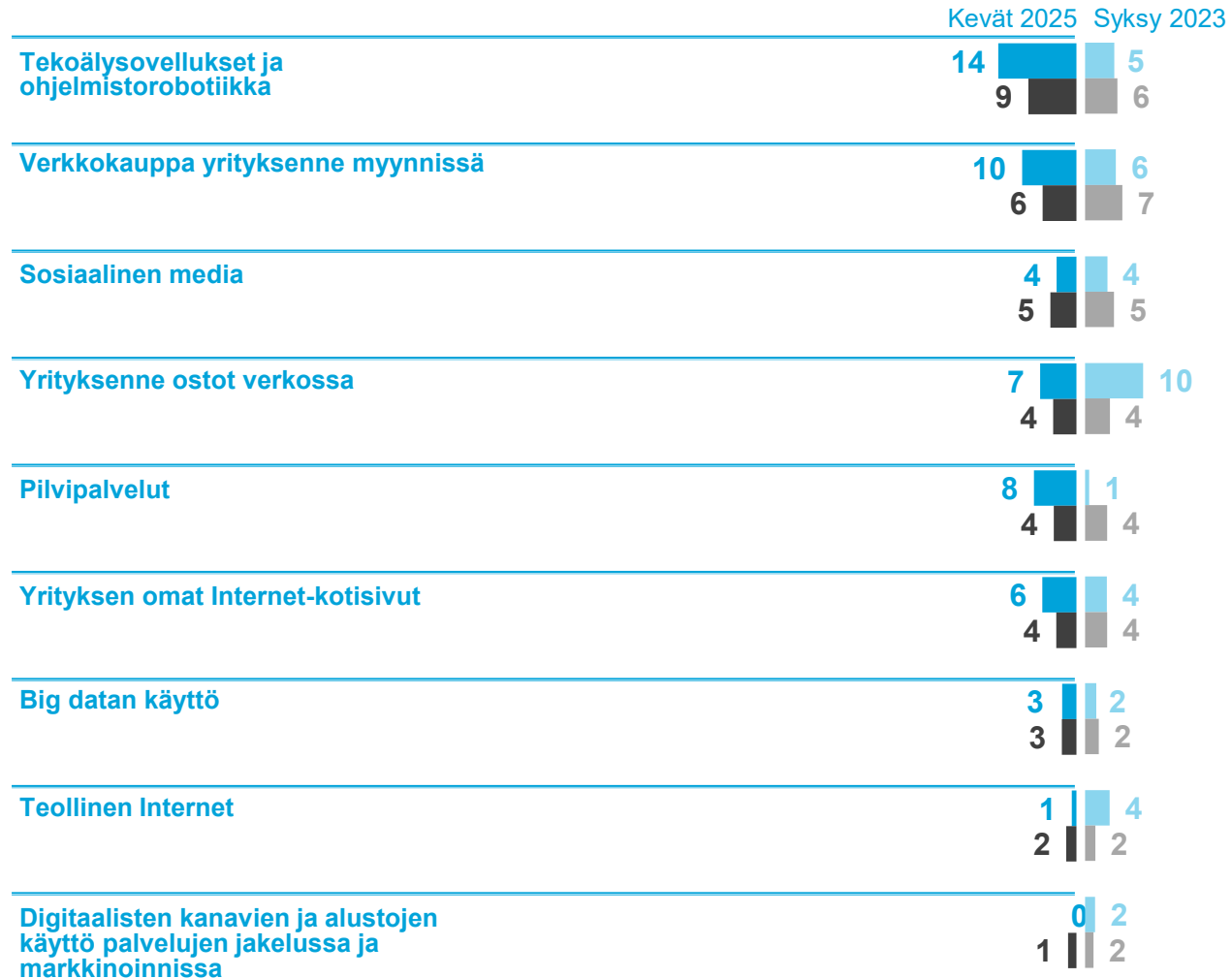


# PK-YRITYKSET JA DIGITAALISET PALVELUT

Etelä-Karjala | Koko maa

Digitaaliset palvelut, joiden käyttöönottoa suunnitellaan seuraavan 12 kk aikana

Käyttää seuraavia palveluita (%)

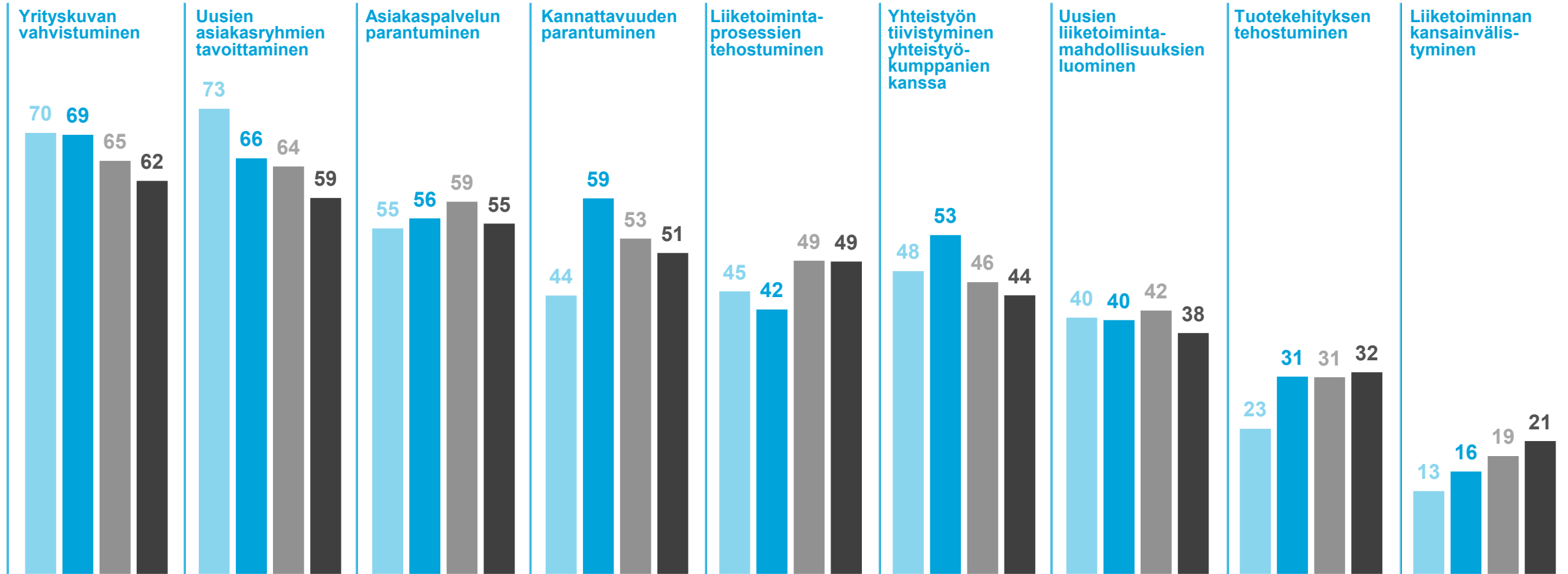


# PK-YRITYKSET JA TOIMINNAN DIGITALISOITUMINEN

Merkitykseltään suureksi tai kohtalaisen suureksi arvioidut mahdollisuudet

Etelä-Karjala | Koko maa

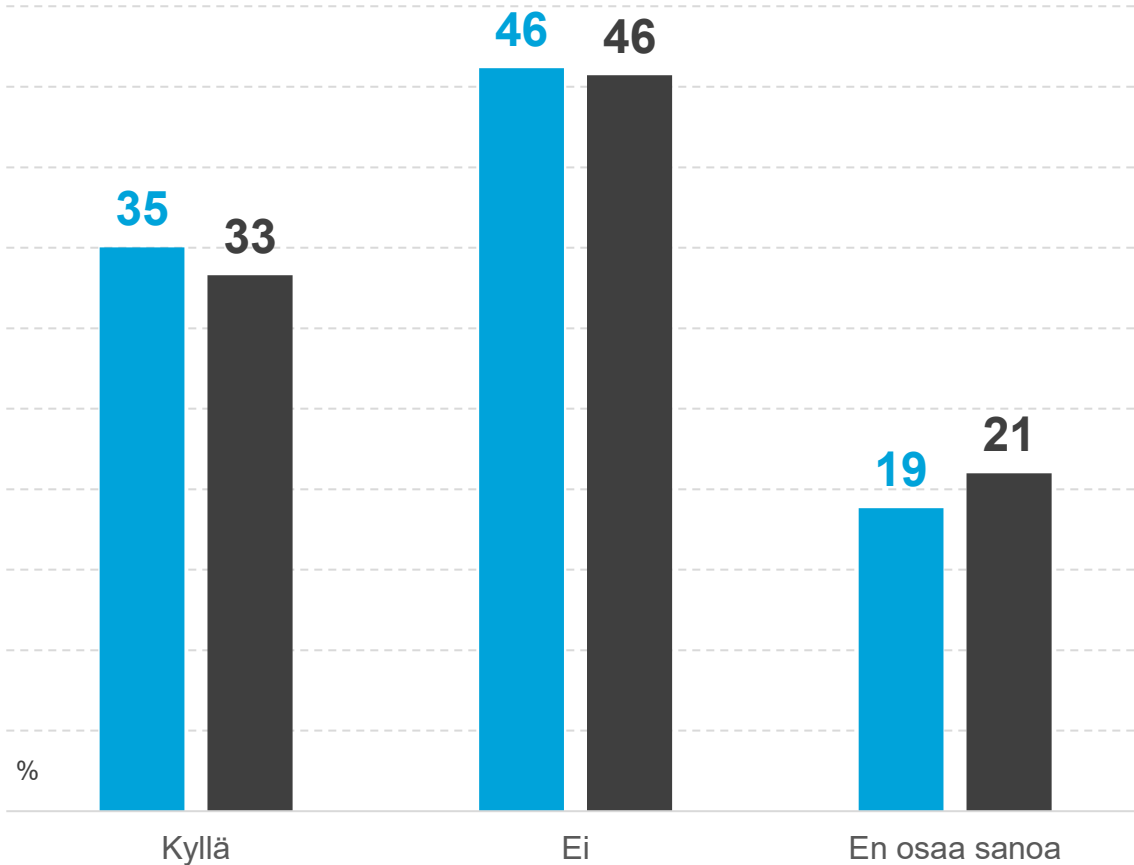
■ Kevät 2025 ■ Kevät 2025  
■ Syksy 2023 ■ Syksy 2023



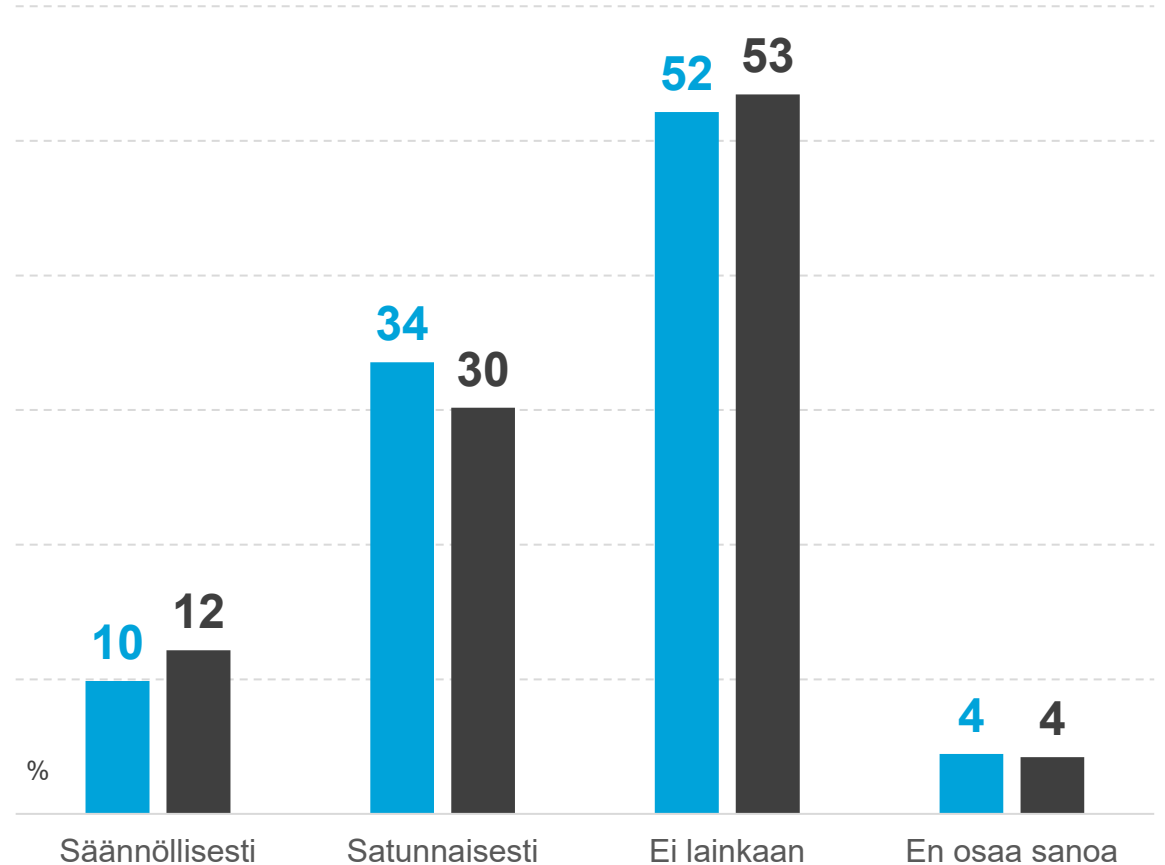
# PK-YRITYKSET ja TEKOÄLY

Etelä-Karjala | Koko maa

Koetteko tekoälyn käytön yrityksenne kannalta relevanttina nyt tai seuraavan 12 kk aikana?



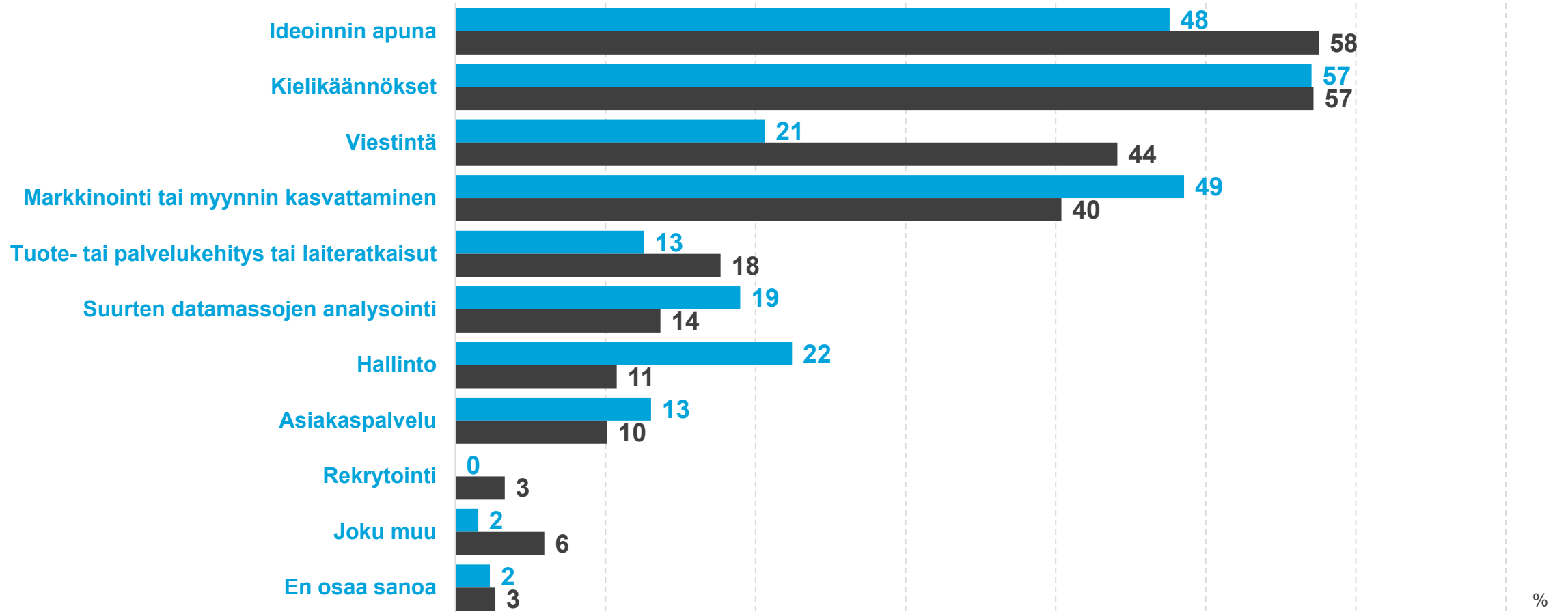
Minkä verran yrityksessänne käytetään tekoälyä?



# PK-YRITYKSET ja TEKOÄLY

Etelä-Karjala | Koko maa

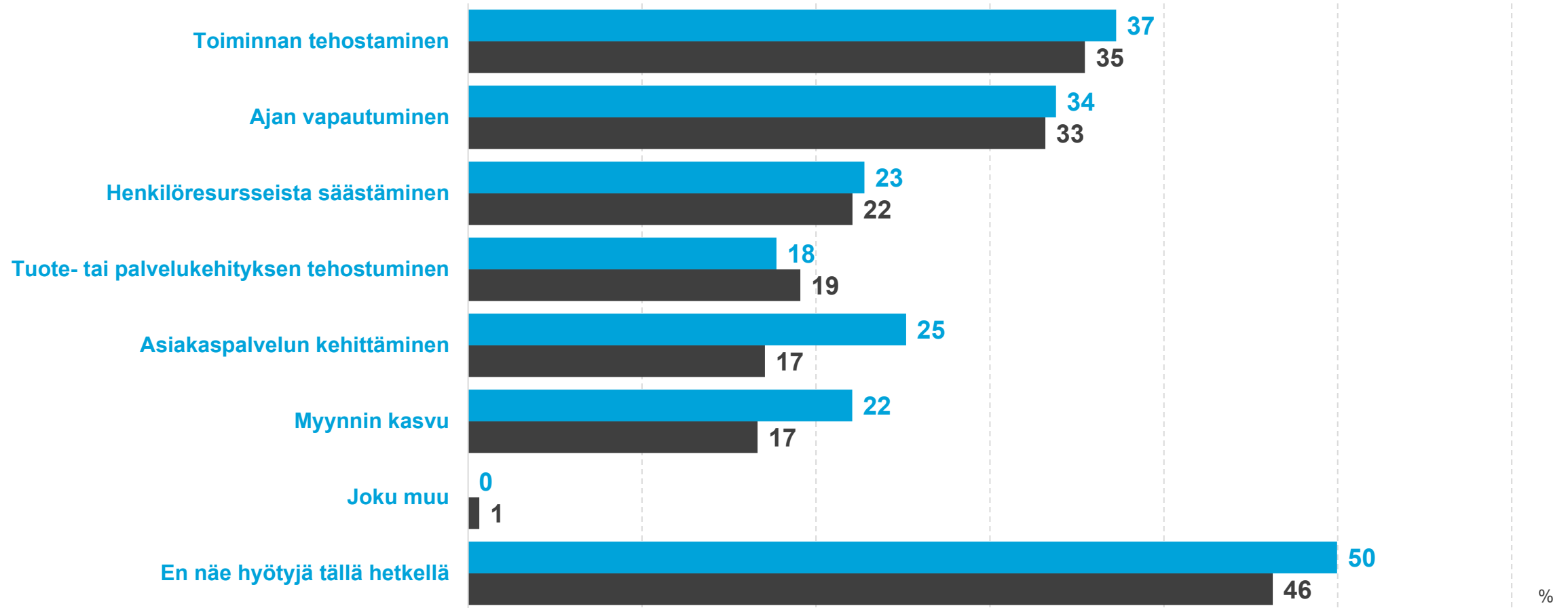
## Mihin tarkoitukseen yrityksessänne käytetään generatiivista tekoälyä?



# PK-YRITYKSET ja TEKOÄLY

Etelä-Karjala | Koko maa

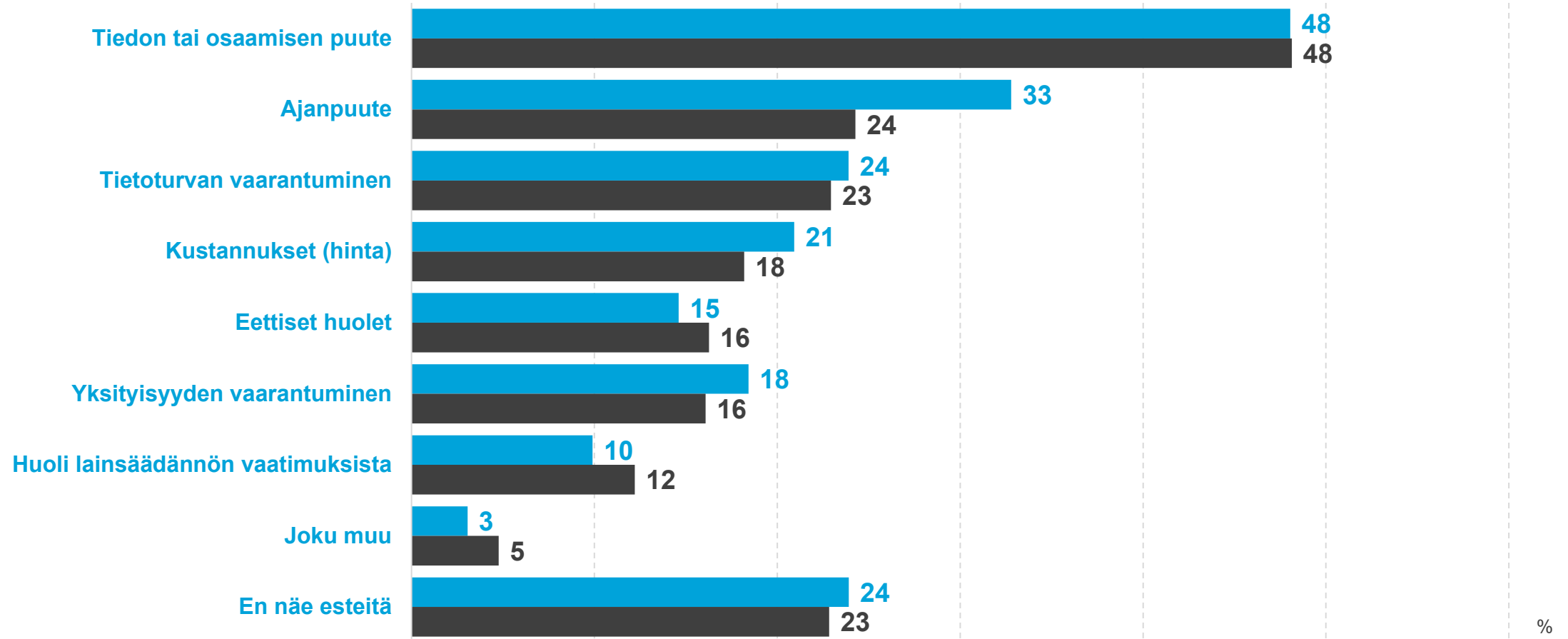
## Mitä yrityksenne toimintaan liittyviä hyötyjä näet generatiivisen tekoälyn käytössä?



# PK-YRITYKSET ja TEKOÄLY

Etelä-Karjala | Koko maa

## Mitä esteitä näet generatiivisen tekoälyn käytölle yrityksessänne?





**YRITTÄJYYDEN**  
**PUOLESTA**