

# Pk-yrittäjäbarometri

Alueraportti, Maakunta - Kainuu



# PK-YRITYSBAROMETRIN TOTEUTUS



## TUTKIMUKSEN TARKOITUS

Pk-yritysbarometrissä on selvitetty suomalaisten pk-yritysten mielikuvia yleisestä suhdannekehityksestä ja oman yrityksen taloudellisesta kehityksestä. Lisäksi on tiedusteltu muun muassa yrityksen kasvuun, kansainvälistymiseen ja rahoitukseen liittyvistä tekijöistä. Tutkimuksen on toteuttanut Taloustutkimus Oy Suomen Yrittäjien, Finnvera Oyj:n sekä työ- ja elinkeinoministeriön toimeksiannosta.



## TUTKIMUKSEN KOHDERYHMÄ JA OTANTA

Otantalähteenä on käytetty Tilastokeskuksen toimialaluokitusta TOL 2008, Profinder B2B yritysrekisteriä, sekä Suomen Yrittäjien jäsenrekisteriä, joista otanta on tehty kiintiöidyllä satunnaisotannalla. Otoksessa on kiintiöity yritysten toimiala, kokoluokka ja sijainti. Vastaajajoukon muodostaa 4553 kohderyhmän vaatimukset täyttävää pk-yrityksen edustajaa.



## TIEDONKERUUMENETELMÄ

Tiedonkeruumenetelmänä on käytetty internetkyselyä. Vastaajat kutsuttiin kyselyyn sähköpostitse tai puhelimitse.



## TIEDONKERUUN AJANKOHTA

Joulukuu 2024-Tammikuu 2025.

# PK-YRITYSBAROMETRIN RAPORTOINNISTA JA TULOSTEN TULKINNASTA



## TUTKIMUKSEN RAPORTOINTI

Tämä raportti käsittelee alueellista yhteenvetoa kevään 2025 Pk-yritysbarometrin päätuloksista. Alueen tuloksia on verrattu pääosin koko maan tuloksiin ja suhdannenäkymien osalta myös lähialueiden tuloksiin. Tutkimustuloksissa aineisto on painotettu vastaamaan yritysten todellista toimiala- ja aluejakaumaa.



## TULOSTEN TULKINTA

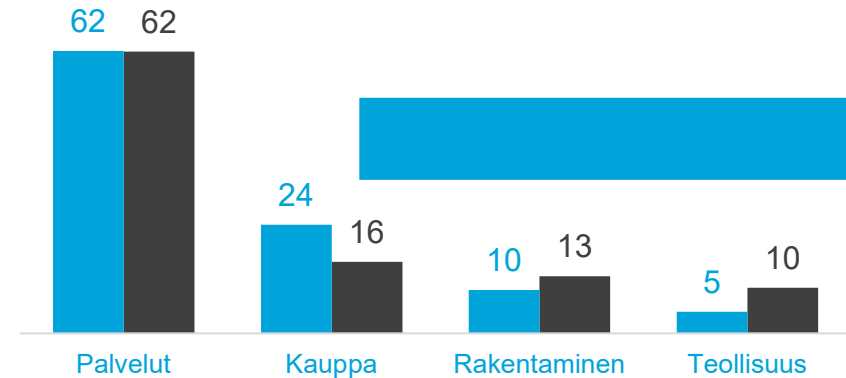
Tutkimustuloksissa esiintyy muutamissa kohdissa käsite saldoluku. Se kuvaa kyseisten kysymysten kohdalla positiivisista ja negatiivisista vastauksista laskettua prosenttilukujen erotusta. Esimerkiksi: Pk-yritysten yleiset suhdannenäkymät seuraavan vuoden aikana paranee 39,4 %, huononee 8,6 % saldoluku = +30,8 % ~31 %. HUOM. kaikissa laskelmissa käytetään tarkkoja, pyöristämättömiä lukuja, vaikka raportissa luvut esitetään kokonaisina ilman desimaaleja.

# VASTAAJAYRITYSTEN TAUSTATIEDOT


\*Tulokset painottamattomista luvuista

Kainuu n=42 | Koko maa n=4553

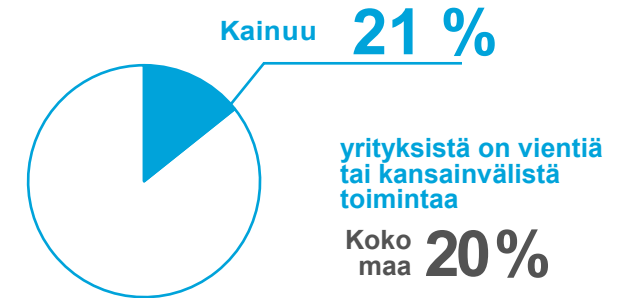
Päätoimiala (%)



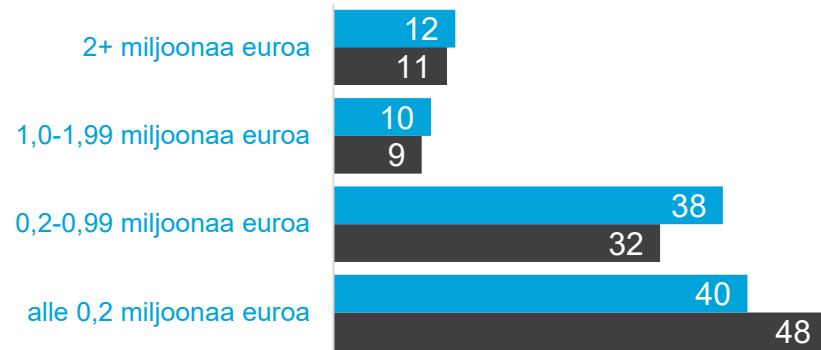
Yrityksen kasvuhakuisuus (%)



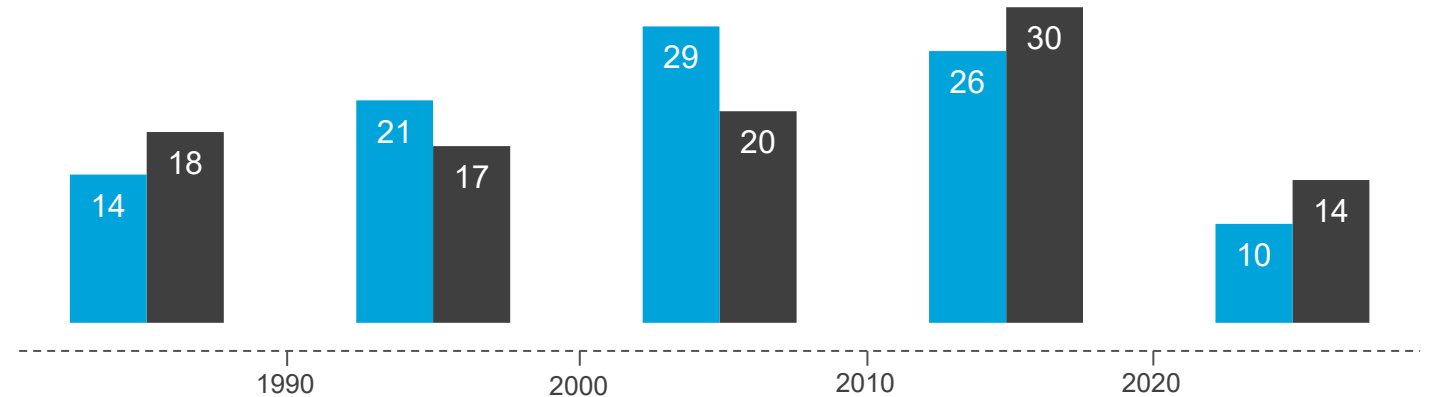
Vientiyritysten osuus (%)



Liikevaihto vuonna 2024 (%)



Yrityksen perustamisvuosi (%)

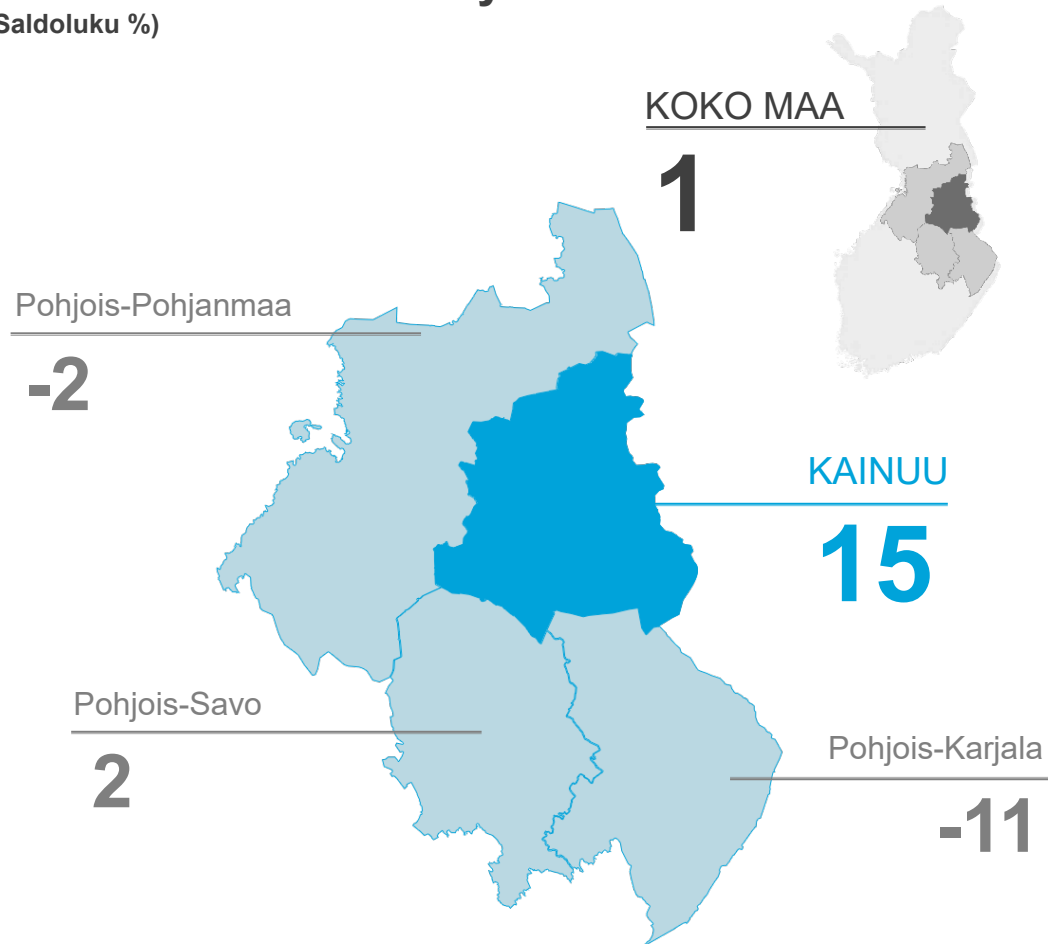


**Tulokset**

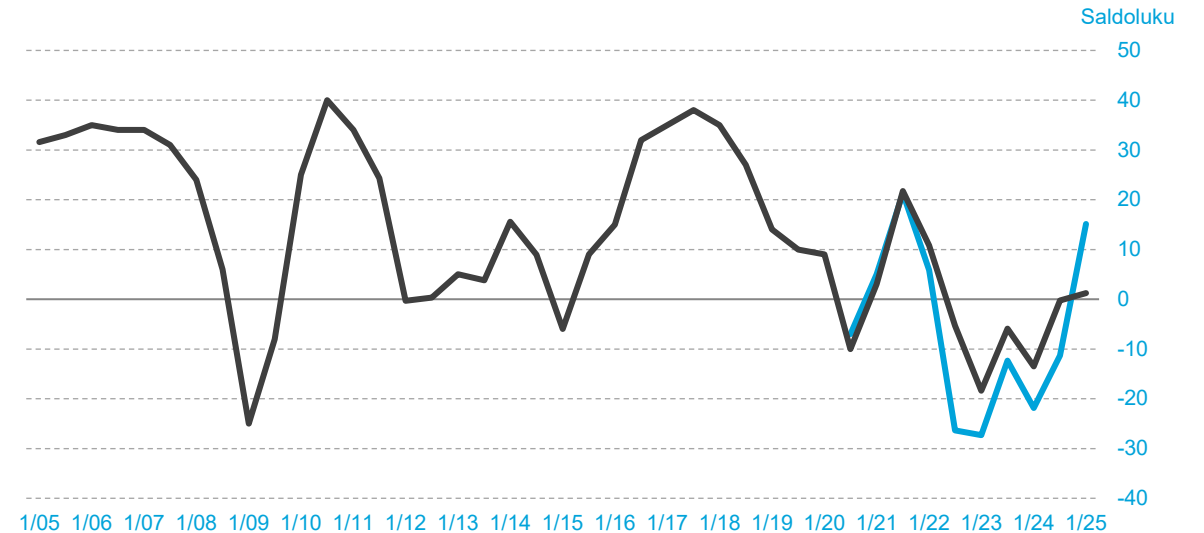
# PK-YRITYKSET JA SUHDANNENÄKYMÄT

Kainuu | Lähialueet | Koko maa

## Yleinen suhdannenäkymä (Saldoluku %)



## Saldoluvun kehitys 1/2005–1/2025



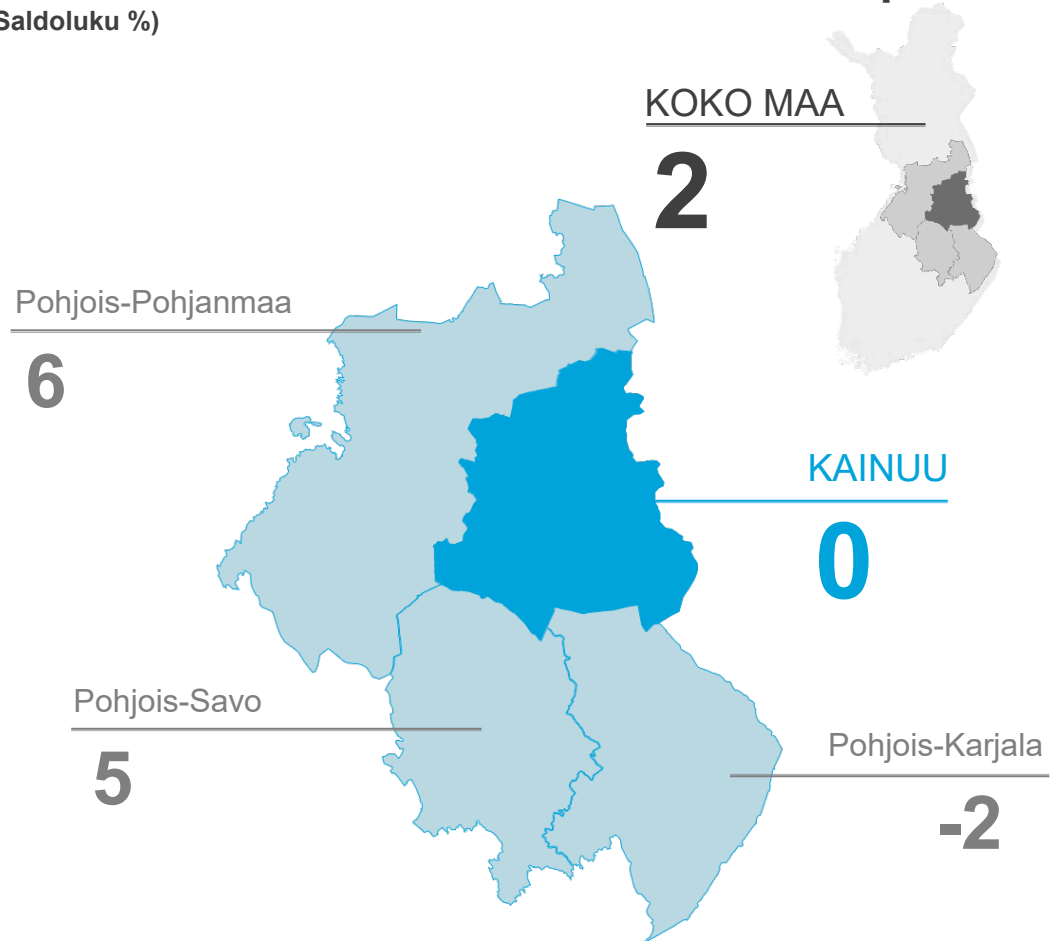
### Huomioita tuloksista

Kainuun yleinen suhdannenäkymä ja arviot liikevaihdon, kannattavuuden sekä investointien arvon ja innovaatioiden kehityksestä ylittävät koko maan ja lähialueiden keskitason.

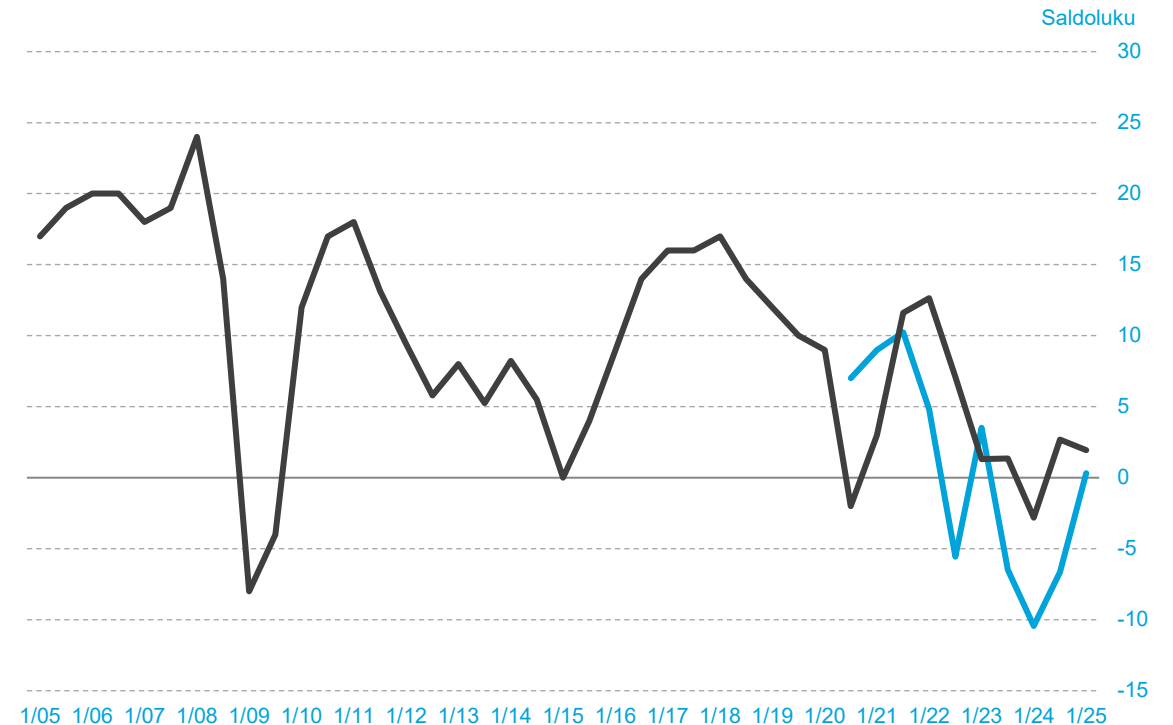
# PK-YRITYKSET JA TYÖLLISYYS

Kainuu | Lähialueet | Koko maa

## Arvio henkilökunnan määrästä vuoden päästä (Saldoluku %)



## Saldoluvun kehitys 1/2005–1/2025





# PK-YRITYSTEN LIIKEVAIHTO JA KANNATTAVUUS

Kainuu | Lähialueet | Koko maa

## Arvio liikevaihdosta ja kannattavuudesta ensi vuonna

(Saldoluku %)

KOKO MAA

13

LIKEVAIHTO

-6

KANNATTAVUUS

Pohjois-Pohjanmaa

14 -9

LIKEVAIHTO KANNATTAVUUS

KAINUU

13 6

LIKEVAIHTO KANNATTAVUUS

Pohjois-Savo

22 -6

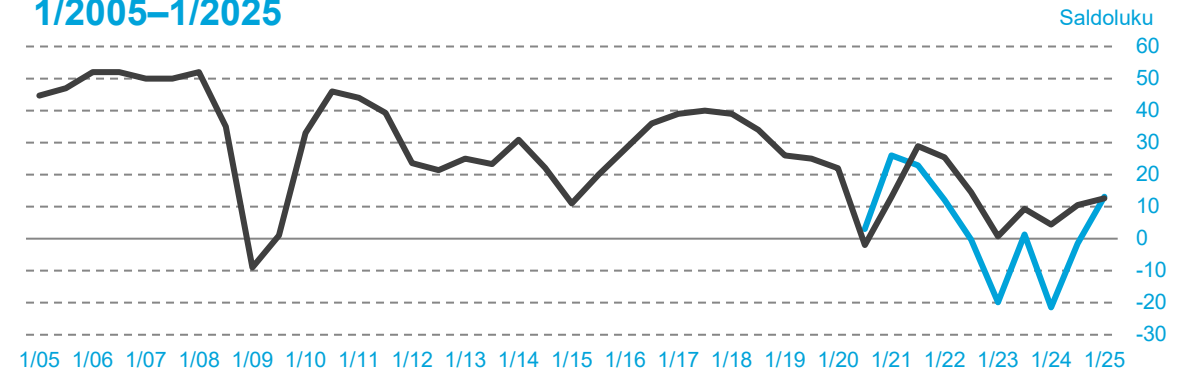
LIKEVAIHTO KANNATTAVUUS

Pohjois-Karjala

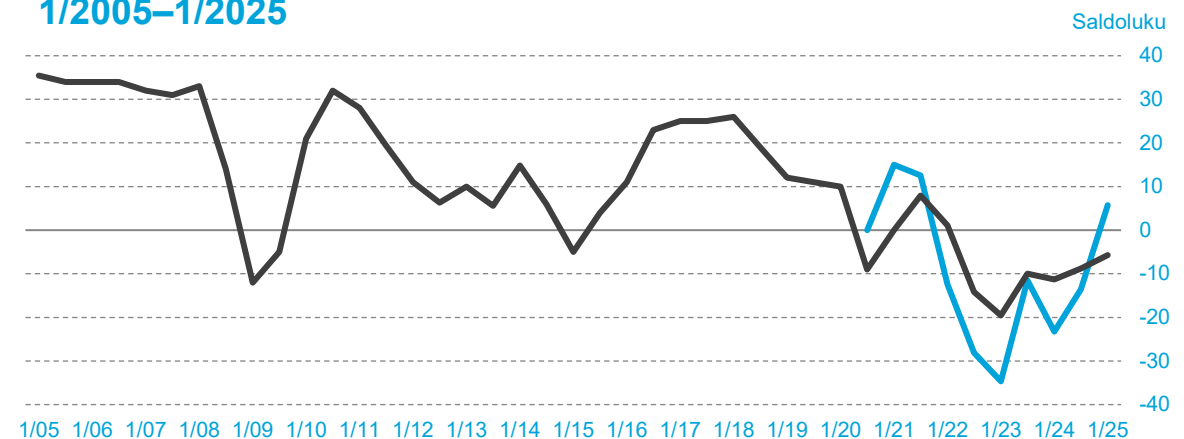
4 0

LIKEVAIHTO KANNATTAVUUS

## Saldoluvun kehitys: liikevaihto 1/2005–1/2025



## Saldoluvun kehitys: kannattavuus 1/2005–1/2025





# PK-YRITYSTEN INVESTOINTIEN ARVO JA INNOVAATIOT

Kainuu | Lähialueet | Koko maa

Arvio investointien arvon sekä tuotannon ja tuotteiden kehityksestä ensi vuonna  
(Saldoluku %)

KOKO MAA

**-13**

INVESTOINTIEN  
ARVO

**1**

INNOVAATIOT,  
TUOTANNON JA  
TUOTTEIDEN  
KEHITYS



KAINUU

**5**

INVESTOINTIEN  
ARVO

**8**

INNOVAATIOT,  
TUOTANNON JA  
TUOTTEIDEN  
KEHITYS

Pohjois-Pohjanmaa

**-15**

INVESTOINTIEN  
ARVO

**-3**

INNOVAATIOT,  
TUOTANNON JA  
TUOTTEIDEN  
KEHITYS

Pohjois-Savo

**-2**

INVESTOINTIEN  
ARVO

**3**

INNOVAATIOT,  
TUOTANNON JA  
TUOTTEIDEN  
KEHITYS

Pohjois-Karjala

**-33**

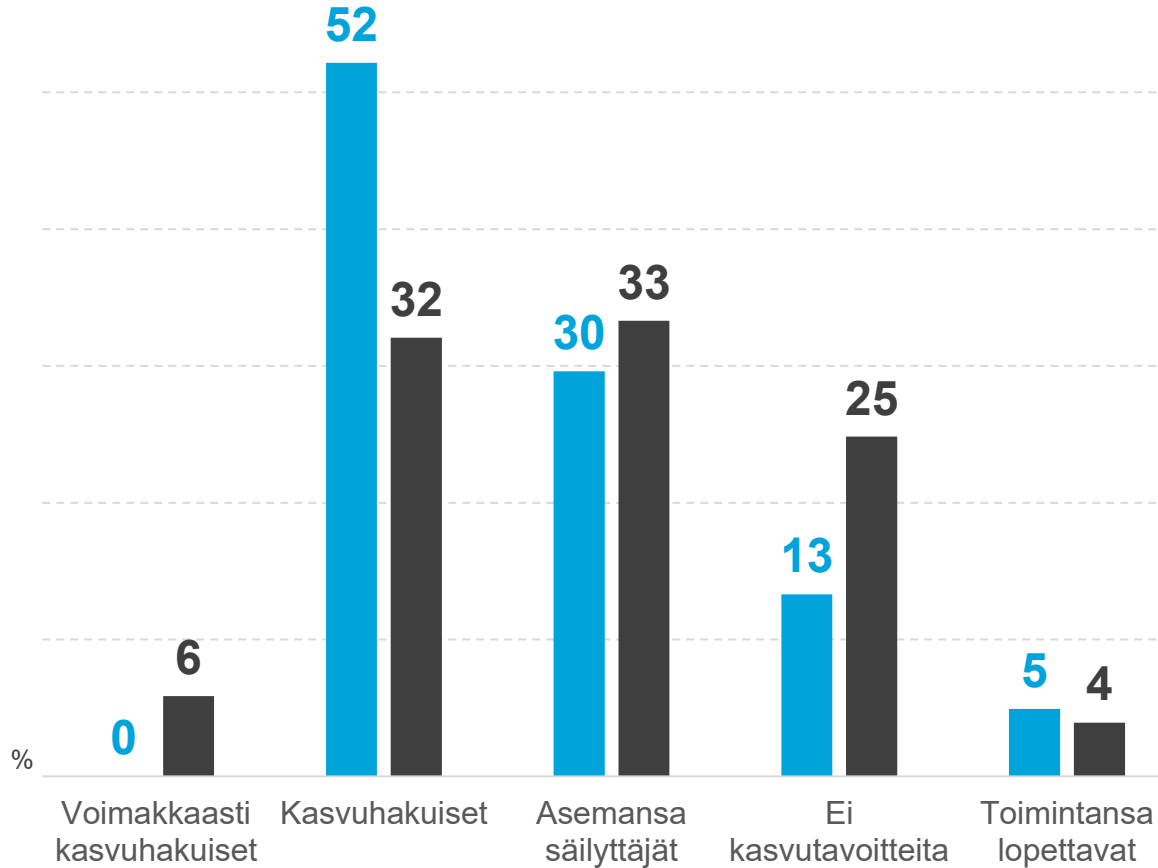
INVESTOINTIEN  
ARVO

**1**

INNOVAATIOT,  
TUOTANNON JA  
TUOTTEIDEN  
KEHITYS

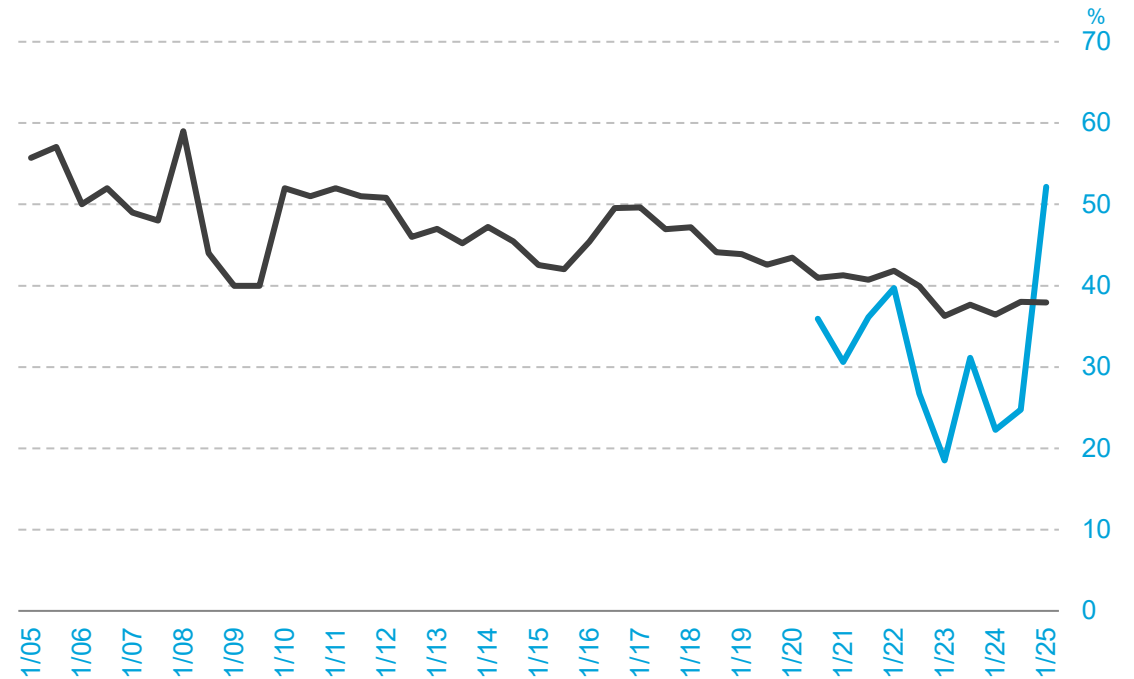
# PK-YRITYSTEN KASVUHAKUISUUS

Kainuu | Koko maa



## Kasvuhakuisuuden kehitys

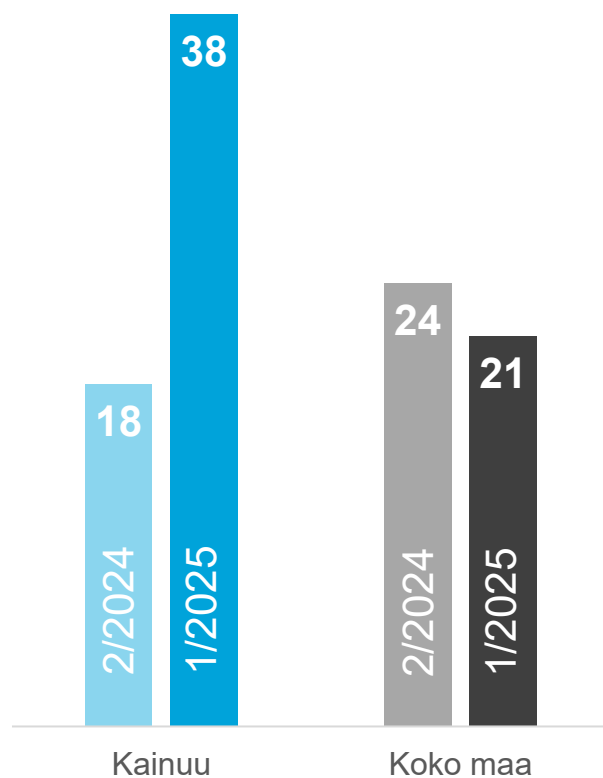
(Voimakkaasti kasvuhakuiset ja kasvuhakuiset yhteensä)  
1/2005–1/2025



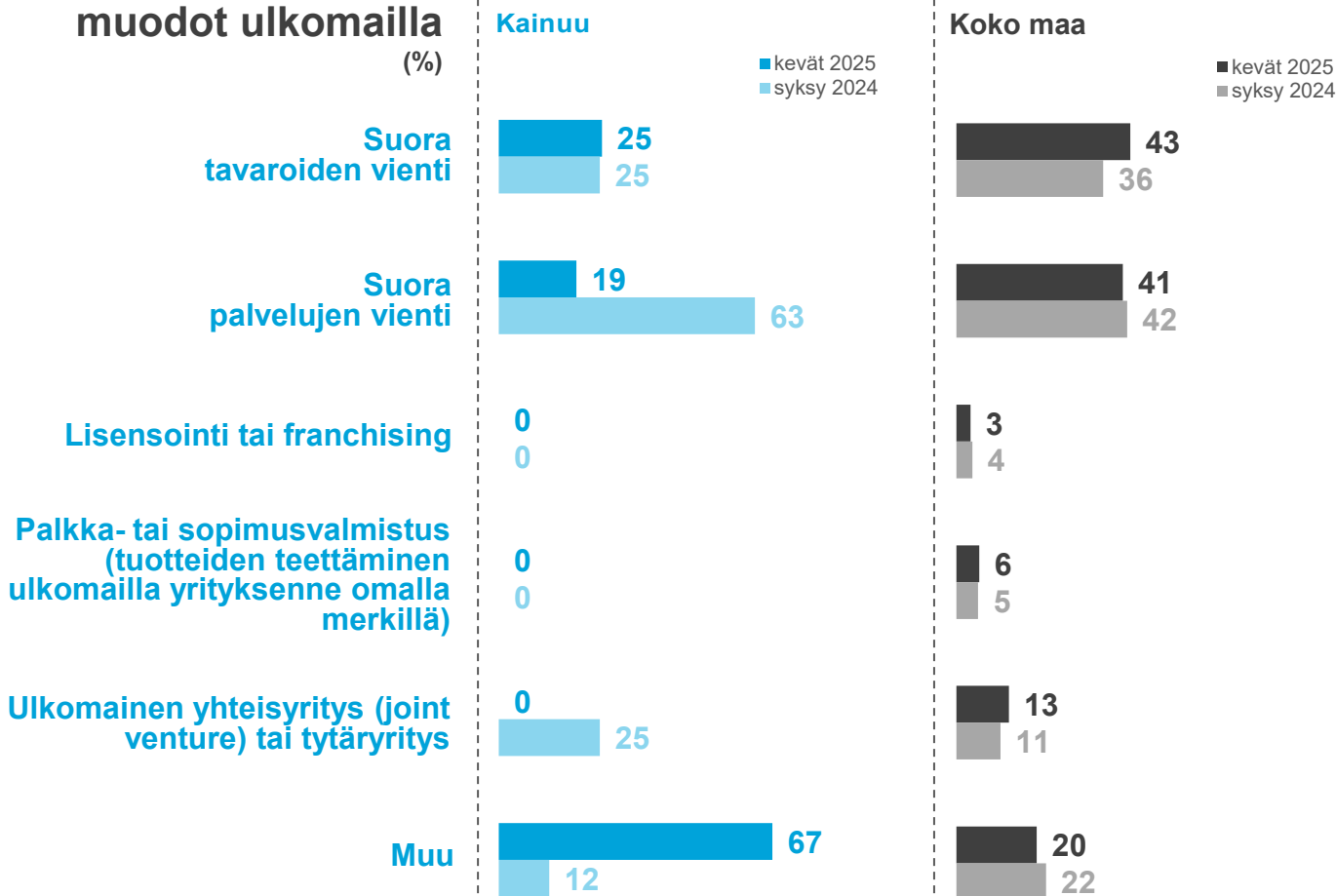
# PK-YRITYSTEN TOIMINTA ULKOMAILLA

Kainuu | Koko maa

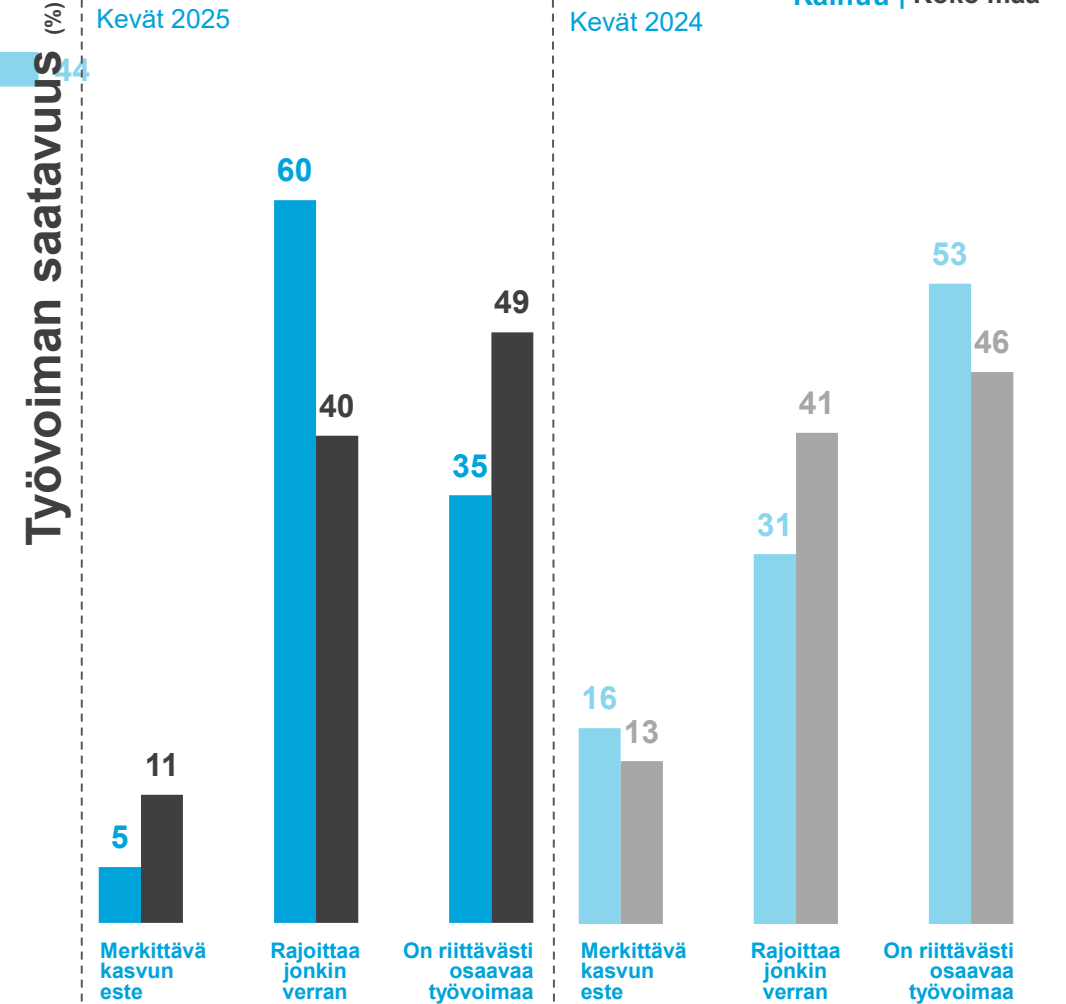
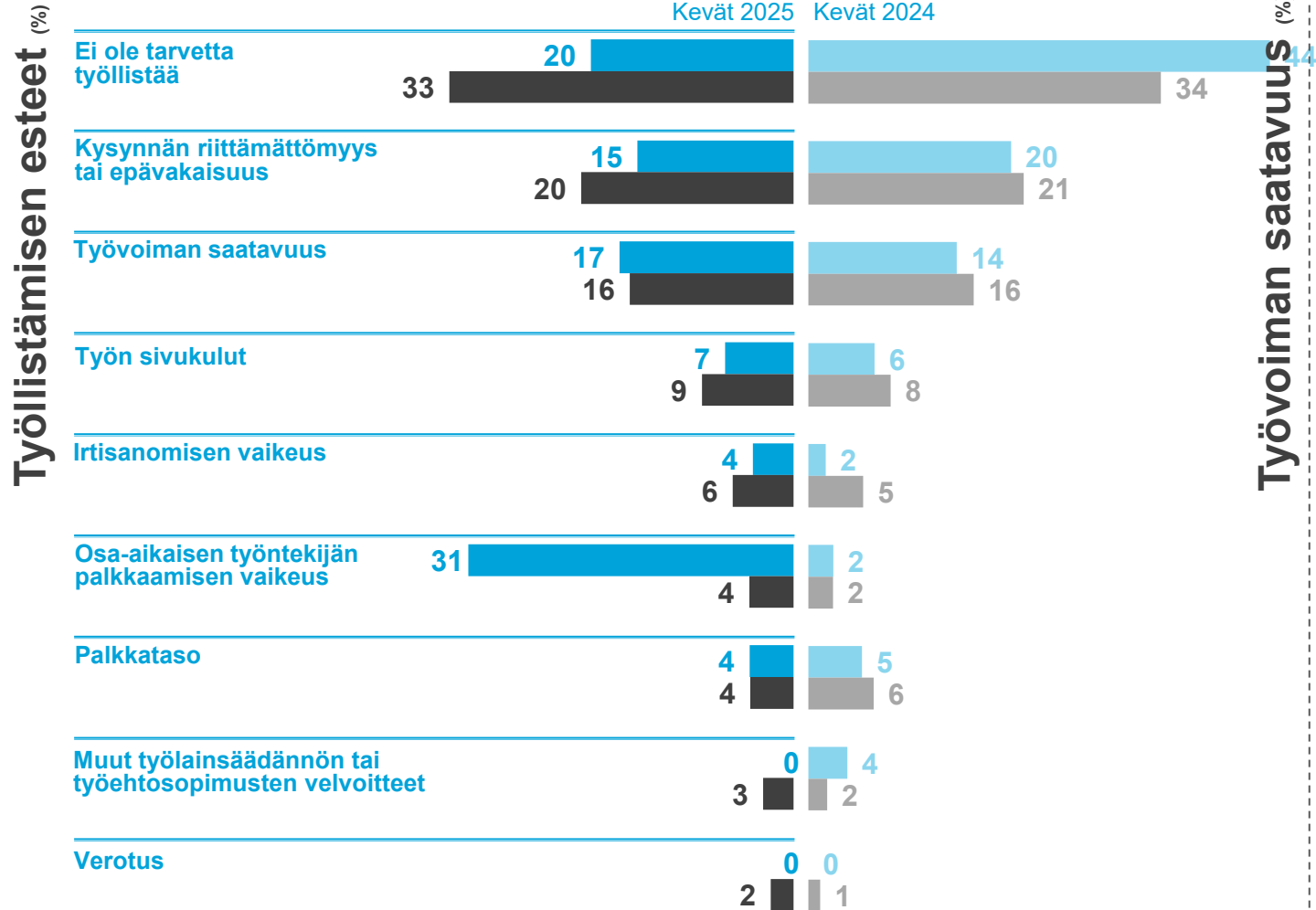
Niiden yritysten osuus, joilla on vientiä tai liiketoimintaa ulkomailla (%)



Liiketoiminnan muodot ulkomailla (%)



# PK-YRITYKSET JA TYÖLLISTÄMINEN



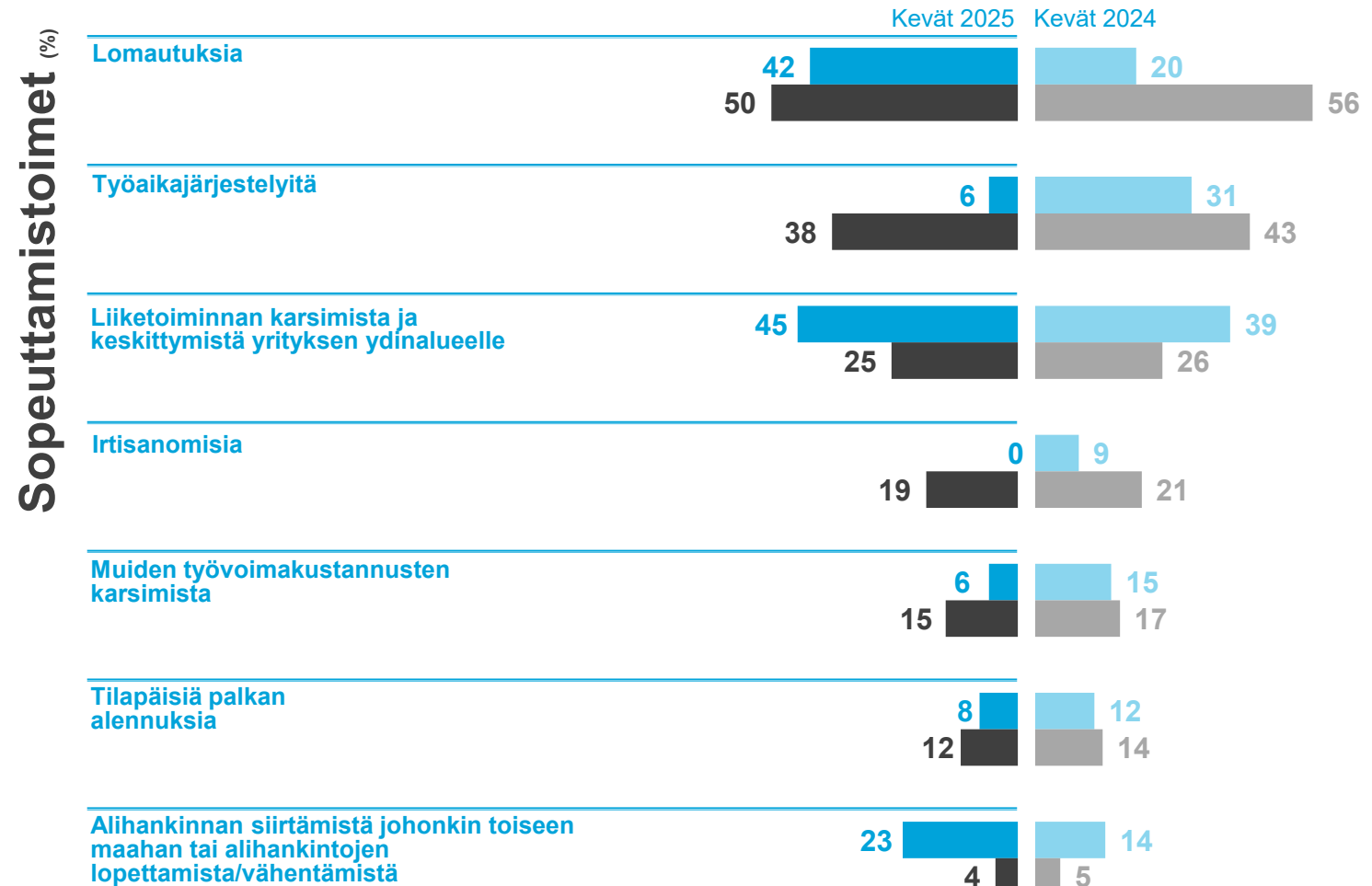
Kainuu | Koko maa

# PK-YRITYKSET JA SOPEUTTAMISTOIMET

Kainuu | Koko maa

**17%**  
pk-yrityksistä  
kokee tarvetta  
sopeuttaa  
toimintaansa.  
Kevät 2024: 28%

Koko  
maa **23%**  
Kevät 2024: 24%



# PK-YRITYKSET JA RAHOITUSTARPEET

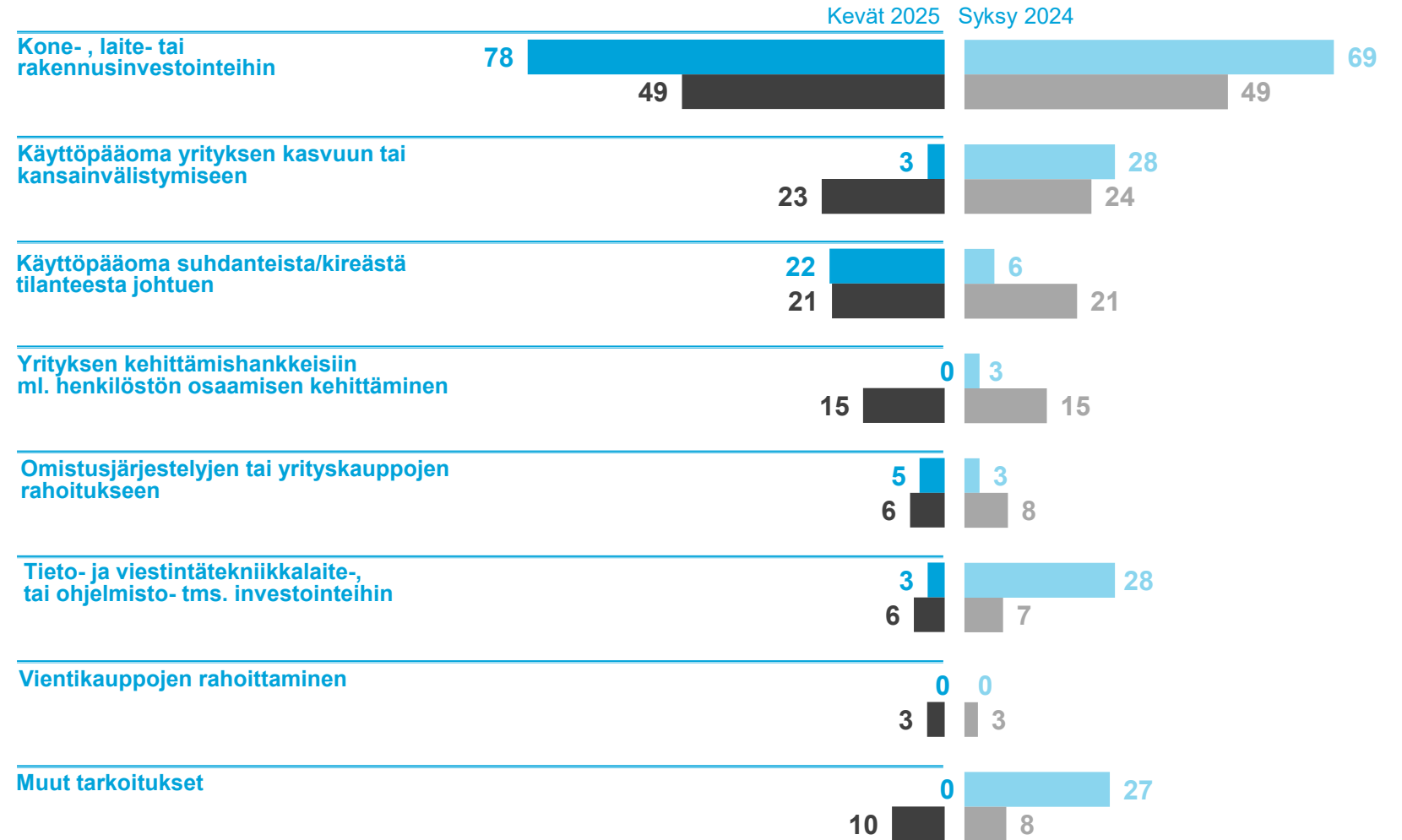
Kainuu | Koko maa

**32%**  
pk-yrityksistä  
aikoo hakea  
ulkopuolista  
rahoitusta.  
Syksy 2024: 19%

Koko maa **20%**  
Syksy 2024: 19%

## Rahoituksen käyttötarkoitukset

Aikoo ottaa ulkopuolista rahoitusta (%)



# PK-YRITYKSET JA OMISTAJANVAIHDOS

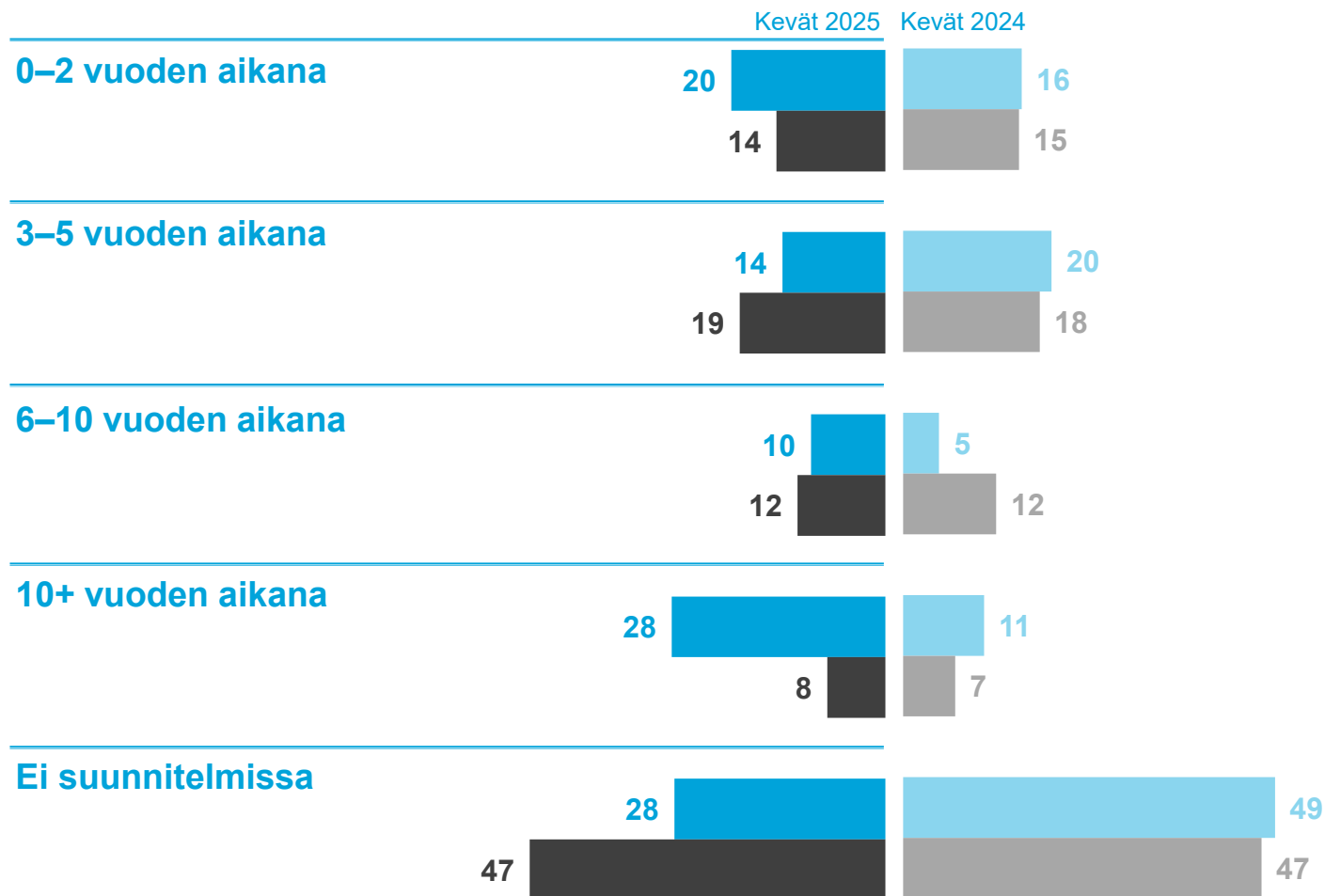
Kainuu | Koko maa

# 71%

pk-yrityksistä  
seuraa aktiivisesti  
yrityksen arvon  
kehitystä.  
Kevät 2024: 56%

Koko maa **51%**  
Kevät 2024: 52%

Omistajanvaihdoksen suunnittelu (%)



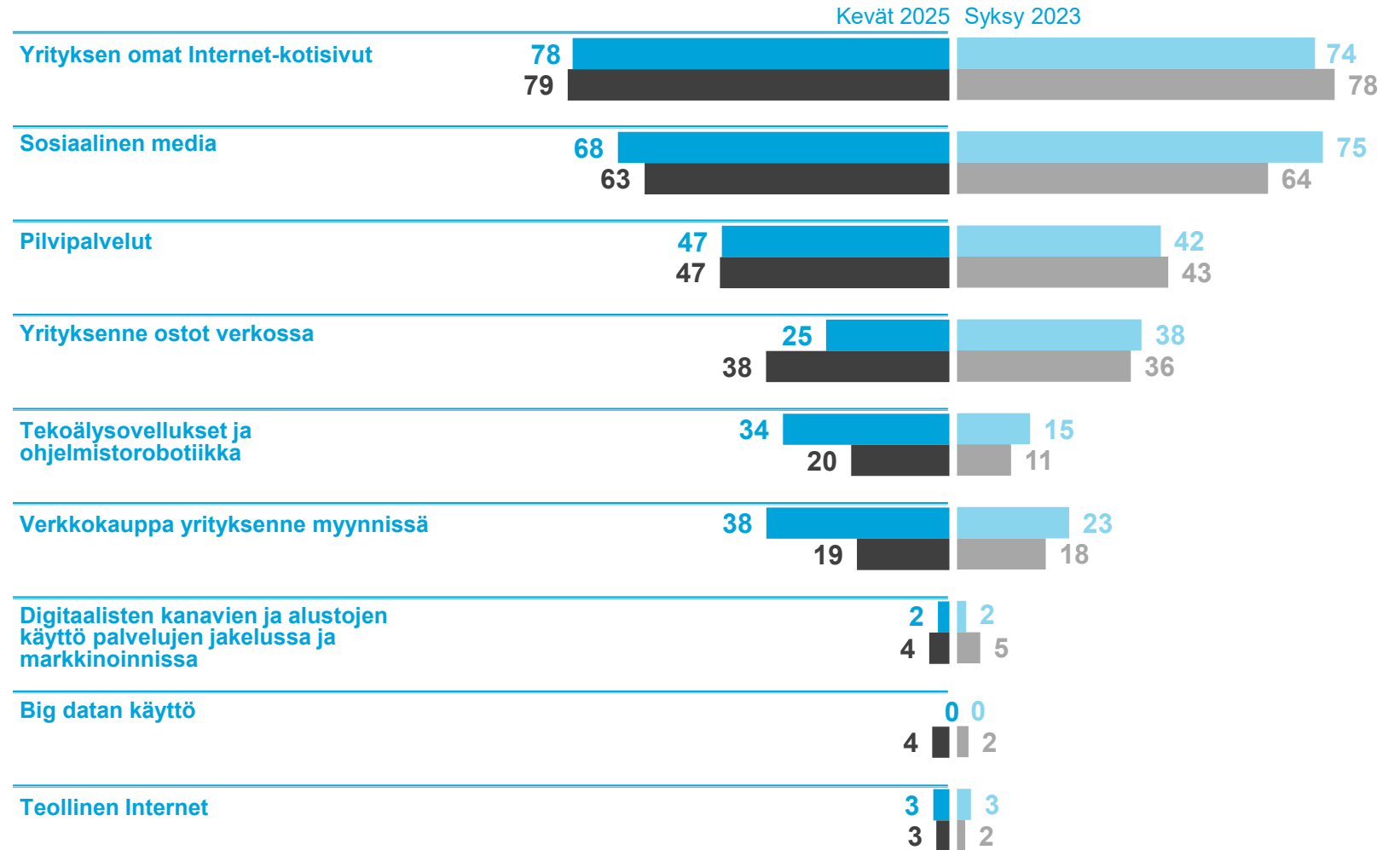


# PK-YRITYKSET JA DIGITAALISET PALVELUT

Kainuu | Koko maa

Tällä hetkellä  
käytössä olevat  
digitaaliset työkalut  
ja palvelut

Käyttää seuraavia palveluita (%)




# PK-YRITYKSET JA DIGITAALISET PALVELUT

Kainuu | Koko maa

Digitaaliset palvelut, joiden käyttöönottoa suunnitellaan seuraavan 12 kk aikana

Käyttää seuraavia palveluita (%)

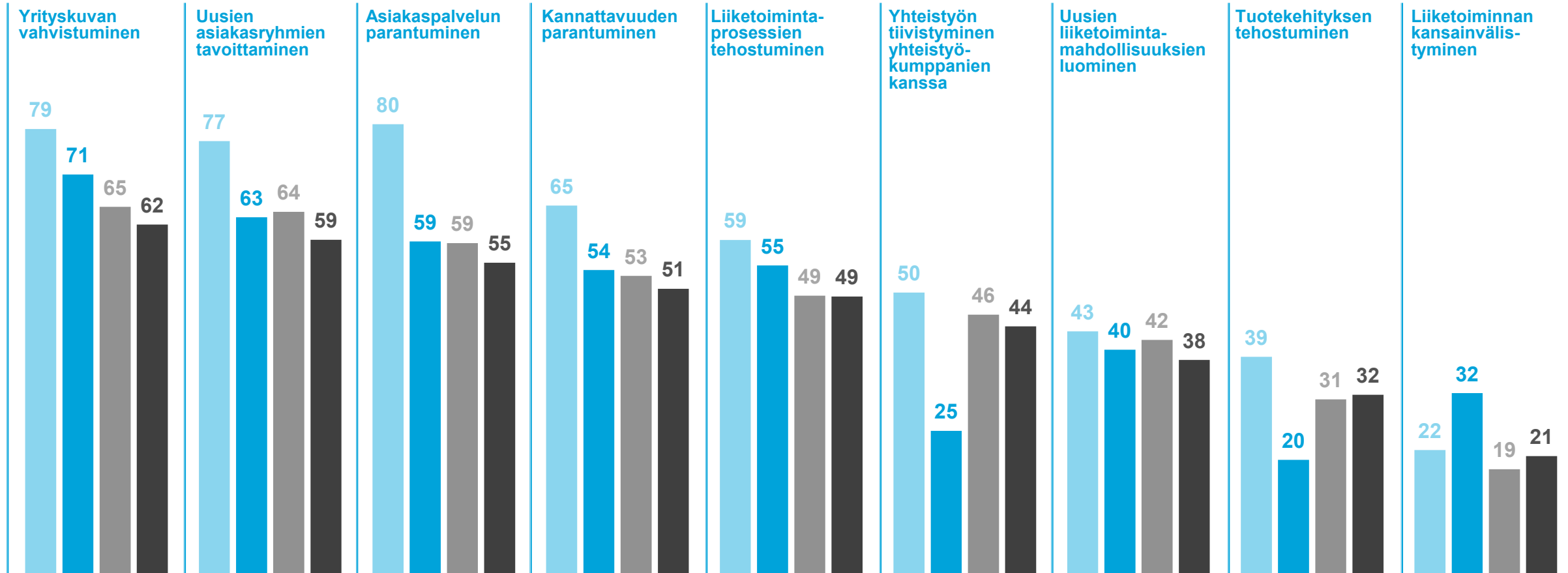


# PK-YRITYKSET JA TOIMINNAN DIGITALISOITUMINEN

Merkitykseltään suureksi tai kohtalaisen suureksi arvioidut mahdollisuudet

Kainuu | Koko maa

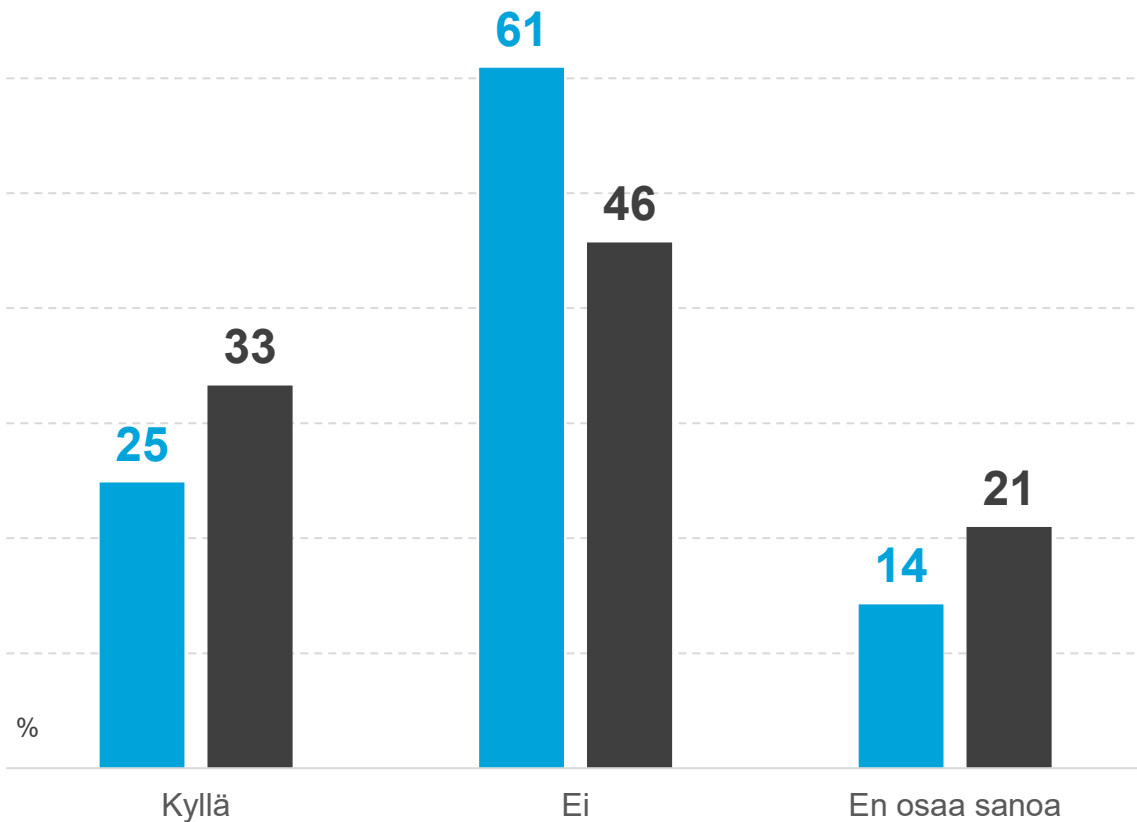
■ Kevät 2025 ■ Kevät 2023  
■ Syksy 2023 ■ Syksy 2025



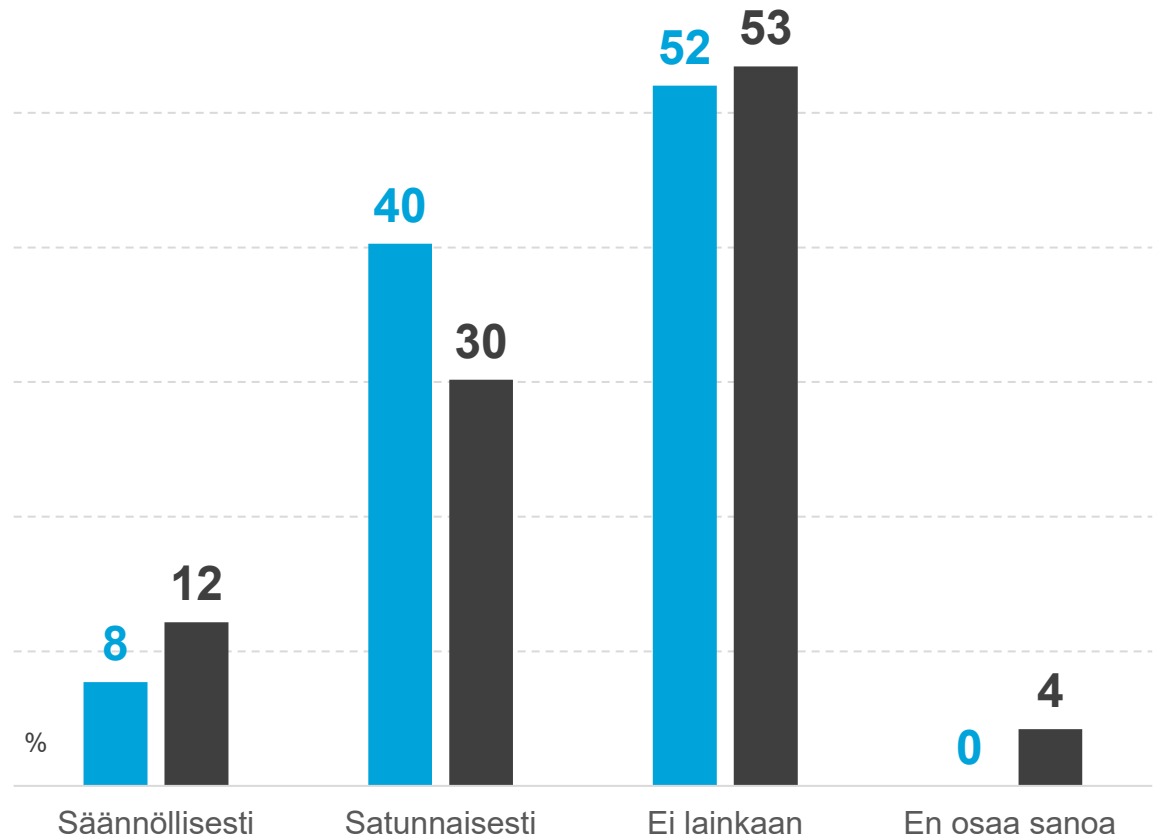
# PK-YRITYKSET ja TEKOÄLY

Kainuu | Koko maa

Koetteko tekoälyn käytön yrityksenne kannalta relevanttina nyt tai seuraavan 12 kk aikana?



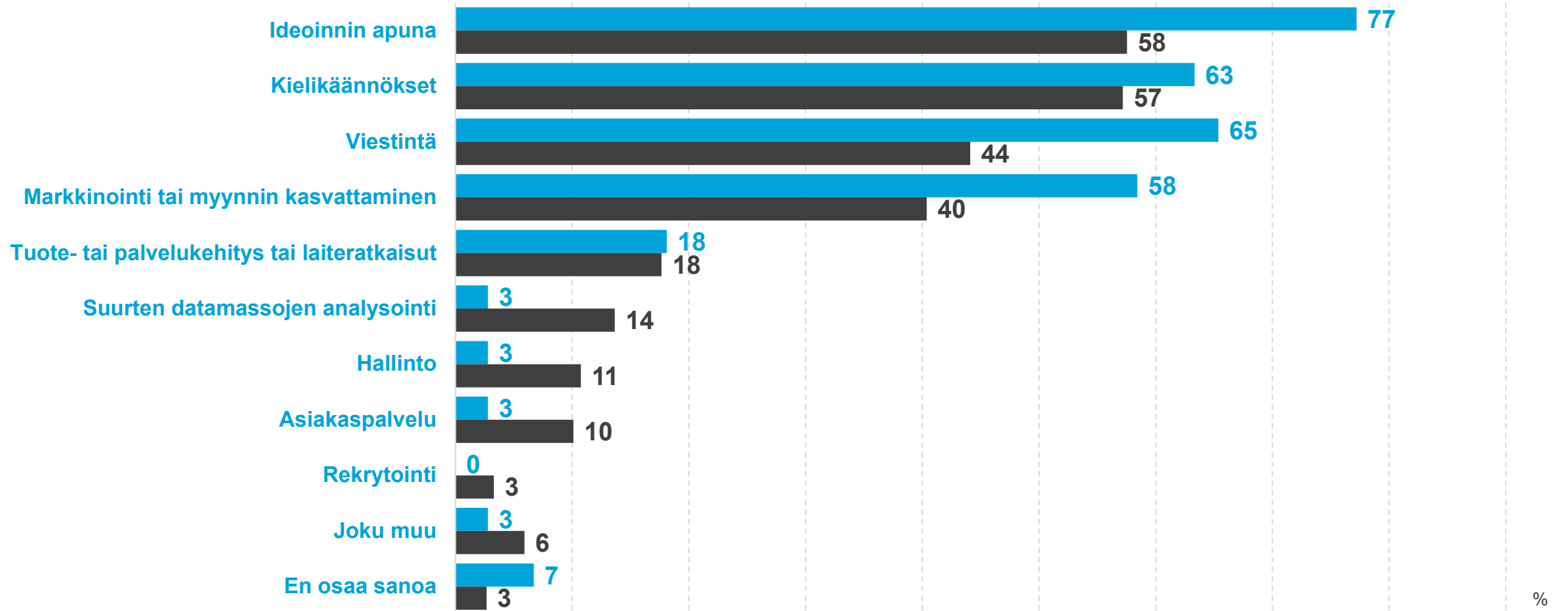
Minkä verran yrityksessänne käytetään tekoälyä?



# PK-YRITYKSET ja TEKOÄLY

Kainuu | Koko maa

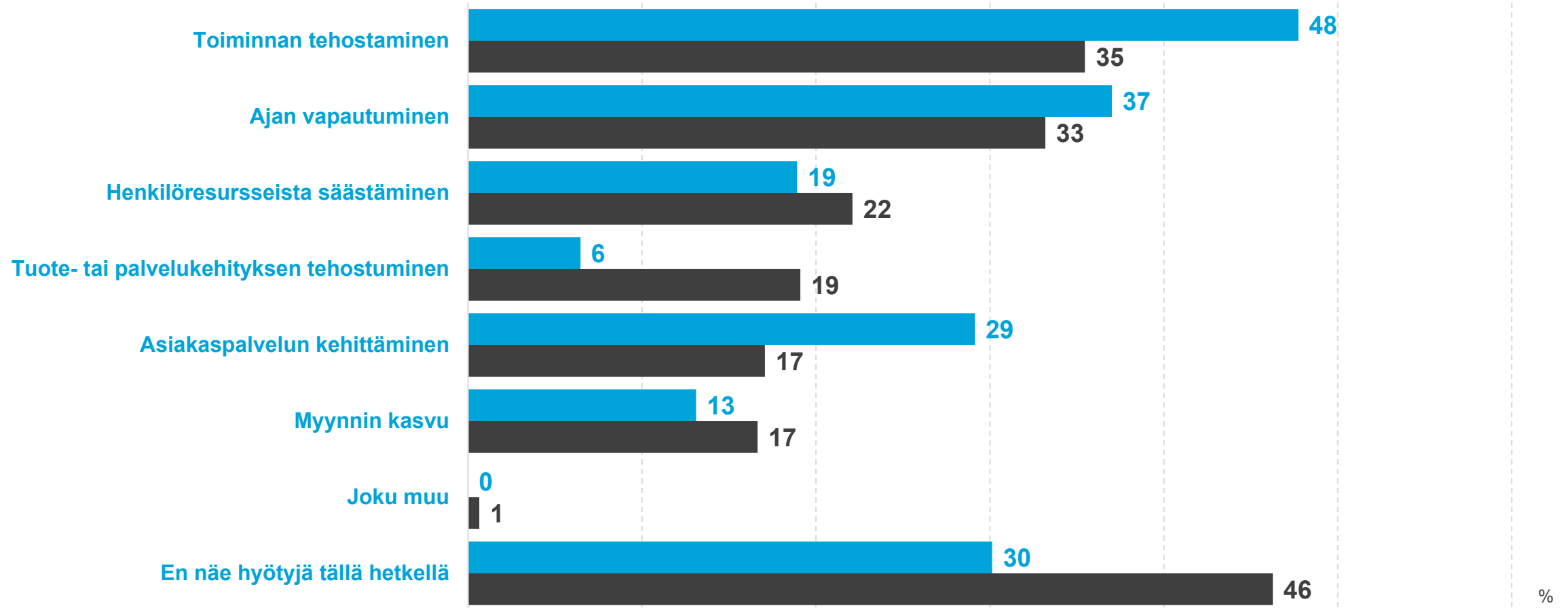
## Mihin tarkoitukseen yrityksessänne käytetään generatiivista tekoälyä?



# PK-YRITYKSET ja TEKOÄLY

Kainuu | Koko maa

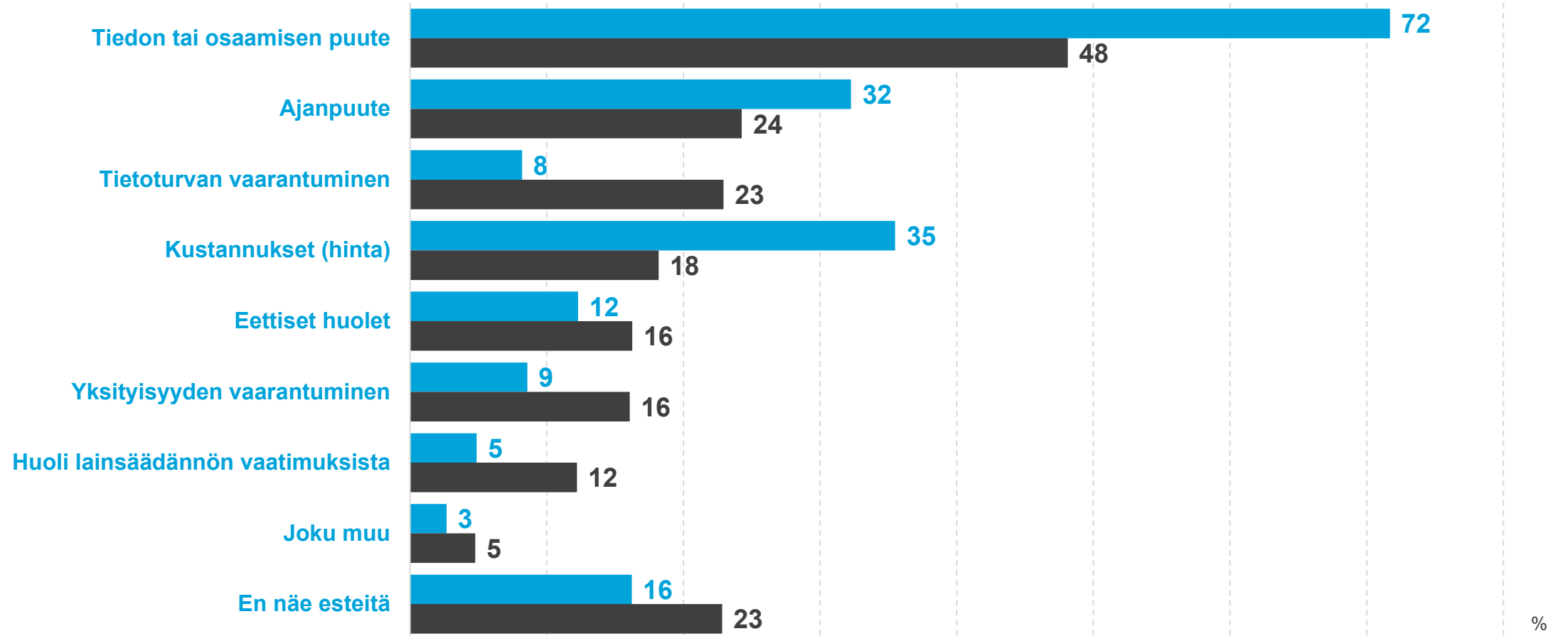
## Mitä yrityksenne toimintaan liittyviä hyötyjä näet generatiivisen tekoälyn käytössä?



# PK-YRITYKSET ja TEKOÄLY

Kainuu | Koko maa

## Mitä esteitä näet generatiivisen tekoälyn käytölle yrityksessänne?





# YRITTÄJYYDEN PUOLESTA