

Pk-yrittäjäbarometri

Alueraportti, Maakunta - Päijät-Häme



PK-YRITYSBAROMETRIN TOTEUTUS



TUTKIMUKSEN TARKOITUS

Pk-yritysbarometrissä on selvitetty suomalaisten pk-yritysten mielikuvia yleisestä suhdannekehityksestä ja oman yrityksen taloudellisesta kehityksestä. Lisäksi on tiedusteltu muun muassa yrityksen kasvuun, kansainvälistymiseen ja rahoitukseen liittyvistä tekijöistä. Tutkimuksen on toteuttanut Taloustutkimus Oy Suomen Yrittäjien, Finnvera Oyj:n sekä työ- ja elinkeinoministeriön toimeksiannosta.



TUTKIMUKSEN KOHDERYHMÄ JA OTANTA

Otantalähteenä on käytetty Tilastokeskuksen toimialaluokitusta TOL 2008, Profinder B2B yritysrekisteriä, sekä Suomen Yrittäjien jäsenrekisteriä, joista otanta on tehty kiintiöidyllä satunnaisotannalla. Otoksessa on kiintiöity yritysten toimiala, kokoluokka ja sijainti. Vastaajajoukon muodostaa 4553 kohderyhmän vaatimukset täyttävää pk-yrityksen edustajaa.



TIEDONKERUUMENETELMÄ

Tiedonkeruumenetelmänä on käytetty internetkyselyä. Vastaajat kutsuttiin kyselyyn sähköpostitse tai puhelimitse.



TIEDONKERUUN AJANKOHTA

Joulukuu 2024-Tammikuu 2025.

PK-YRITYSBAROMETRIN RAPORTOINNISTA JA TULOSTEN TULKINNASTA



TUTKIMUKSEN RAPORTOINTI

Tämä raportti käsittelee alueellista yhteenvetoa kevään 2025 Pk-yritysbarometrin päätuloksista. Alueen tuloksia on verrattu pääosin koko maan tuloksiin ja suhdannenäkymien osalta myös lähialueiden tuloksiin. Tutkimustuloksissa aineisto on painotettu vastaamaan yritysten todellista toimiala- ja aluejakaumaa.



TULOSTEN TULKINTA

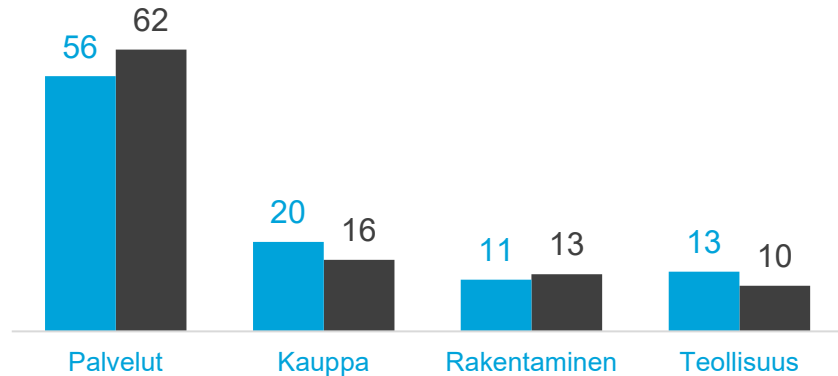
Tutkimustuloksissa esiintyy muutamissa kohdissa käsite saldoluku. Se kuvaa kyseisten kysymysten kohdalla positiivisista ja negatiivisista vastauksista laskettua prosenttilukujen erotusta. Esimerkiksi: Pk-yritysten yleiset suhdannenäkymät seuraavan vuoden aikana paranee 39,4 %, huononee 8,6 % saldoluku = +30,8 % ~31 %. HUOM. kaikissa laskelmissa käytetään tarkkoja, pyöristämättömiä lukuja, vaikka raportissa luvut esitetään kokonaisina ilman desimaaleja.

VASTAAJAYRITYSTEN TAUSTATIEDOT


*Tulokset painottamattomista luvuista

Päijät-Häme n=168 | Koko maa n=4553

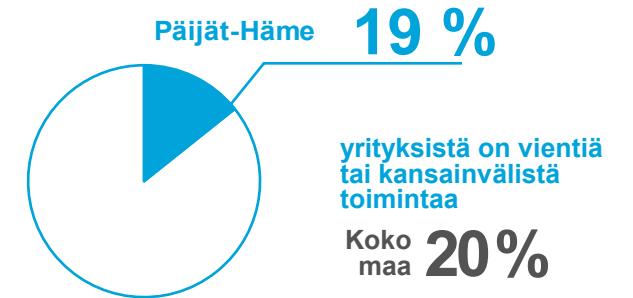
Päätoimiala (%)



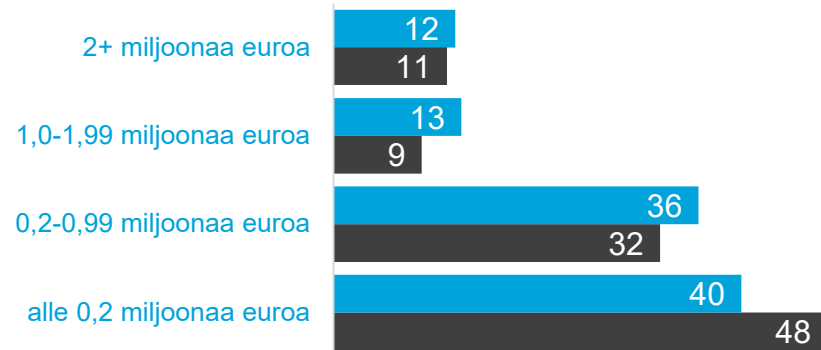
Yrityksen kasvuhakuisuus (%)



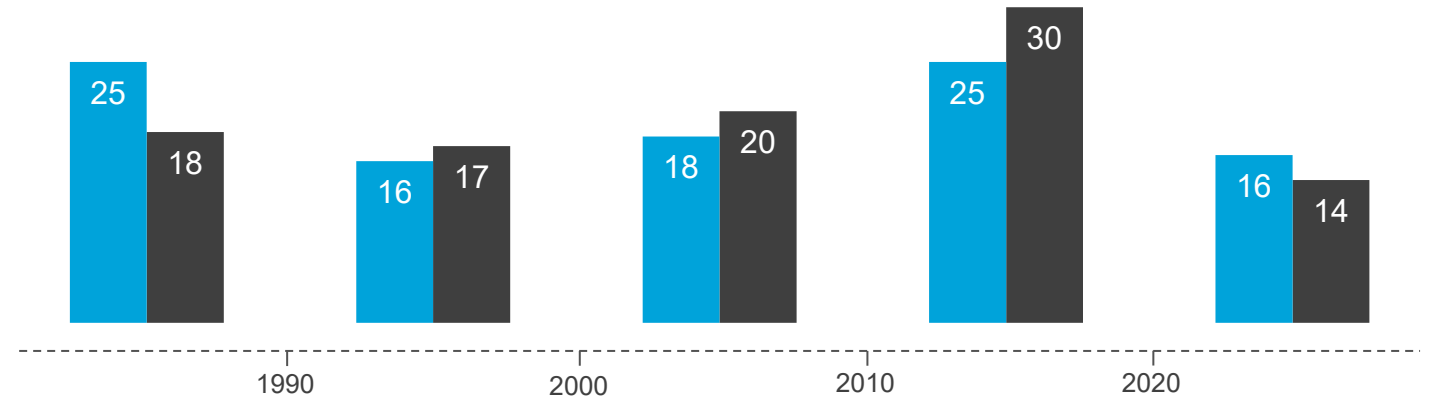
Vientiyritysten osuus (%)



Liikevaihto vuonna 2024 (%)



Yrityksen perustamisvuosi (%)



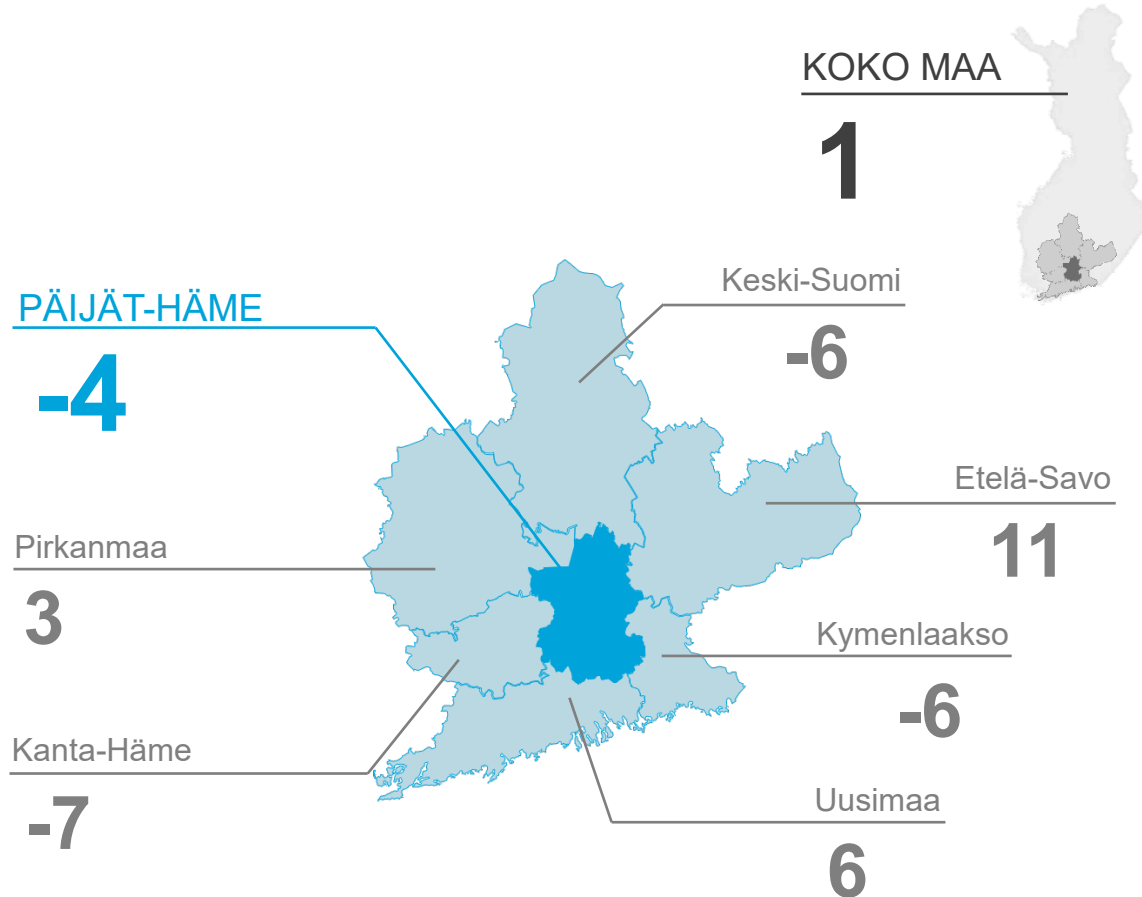
Tulokset

PK-YRITYKSET JA SUHDANNENÄKYMÄT

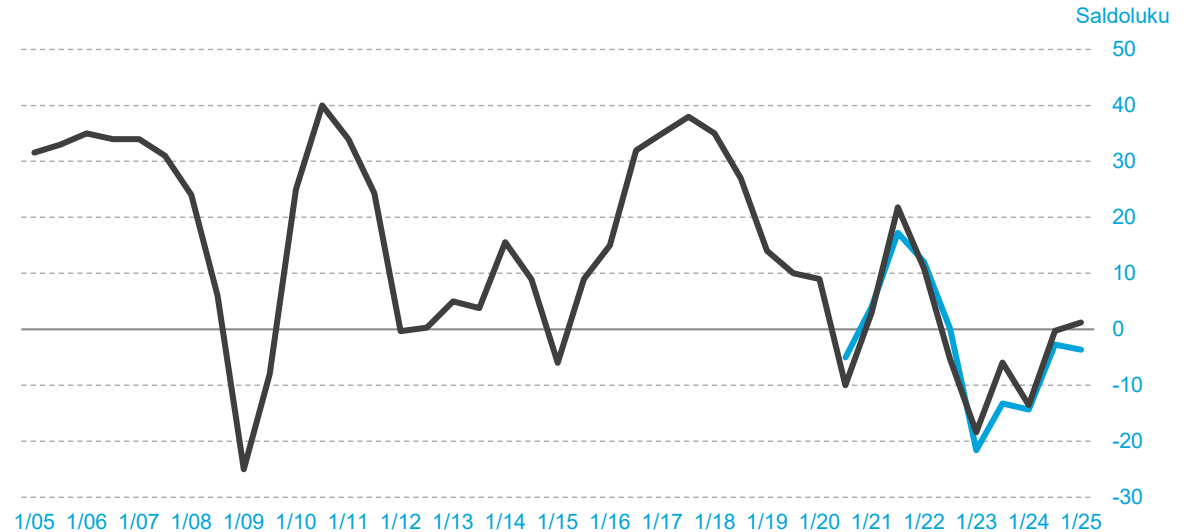
Päijät-Häme | Lähialueet | Koko maa

Yleinen suhdannenäkymä

(Saldoluku %)



Saldoluvun kehitys 1/2005–1/2025



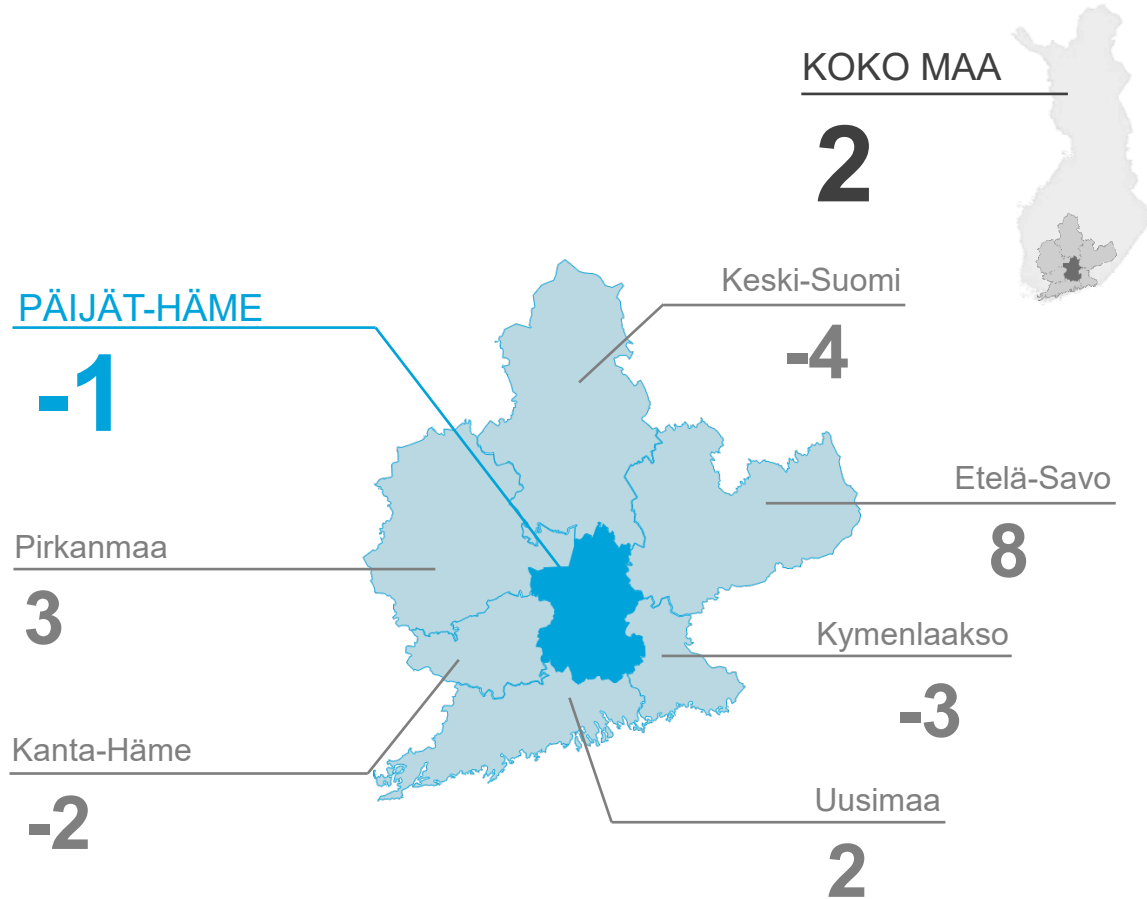
Huomioita tuloksista

Päijät-Hämeen alueen näkemys yleisestä suhdannetilanteesta heikempi kuin koko maassa keskimäärin. Päijät-Hämeessä ollaan koko maan tasoon verrattuna jonkin verran negatiivisempia työllisyyden, liikevaihdon, investointien arvon ja innovaatioiden kehityksen osalta.

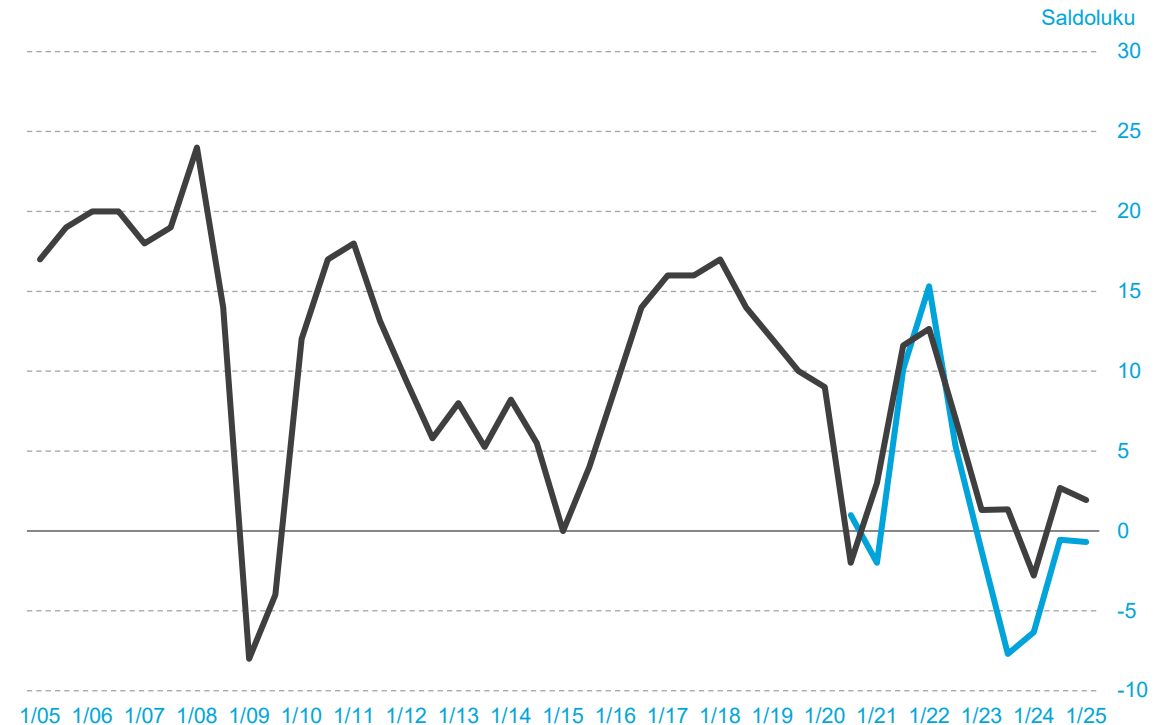
PK-YRITYKSET JA TYÖLLISYYS

Päijät-Häme | Lähialueet | Koko maa

Arvio henkilökunnan määrästä vuoden päästä (Saldoluku %)



Saldoluvun kehitys 1/2005–1/2025



PK-YRITYSTEN LIIKEVAIHTO JA KANNATTAVUUS

Päijät-Häme | Lähialueet | Koko maa

Arvio liikevaihdosta ja kannattavuudesta ensi vuonna

(Saldoluku %)

KOKO MAA

13 **-6**

LIKEVAIHTO KANNATTAVUUS

Keski-Suomi

5 **-11**

LIKEVAIHTO KANNATTAVUUS

Etelä-Savo

15 **11**

LIKEVAIHTO KANNATTAVUUS

Kymenlaakso

17 **-1**

LIKEVAIHTO KANNATTAVUUS

Uusimaa

16 **-3**

LIKEVAIHTO KANNATTAVUUS

PÄIJÄT-HÄME

7 **-5**

LIKEVAIHTO KANNATTAVUUS

Pirkanmaa

13 **-9**

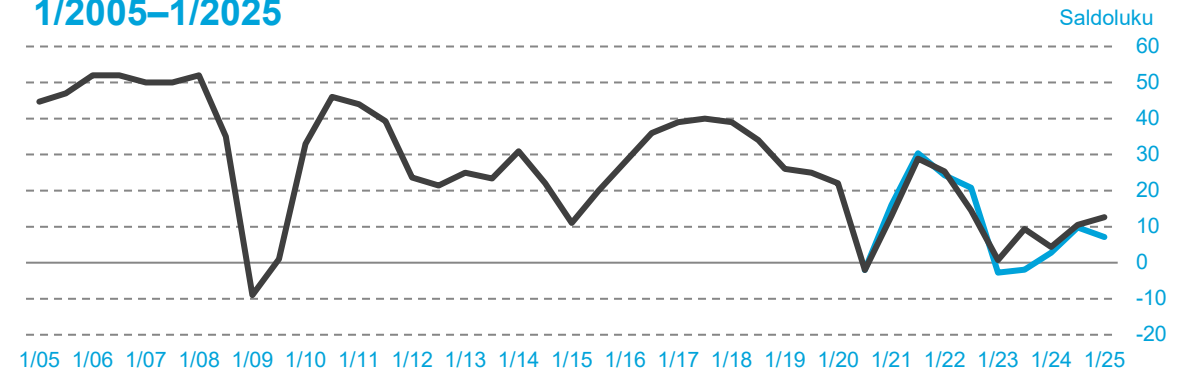
LIKEVAIHTO KANNATTAVUUS

Kanta-Häme

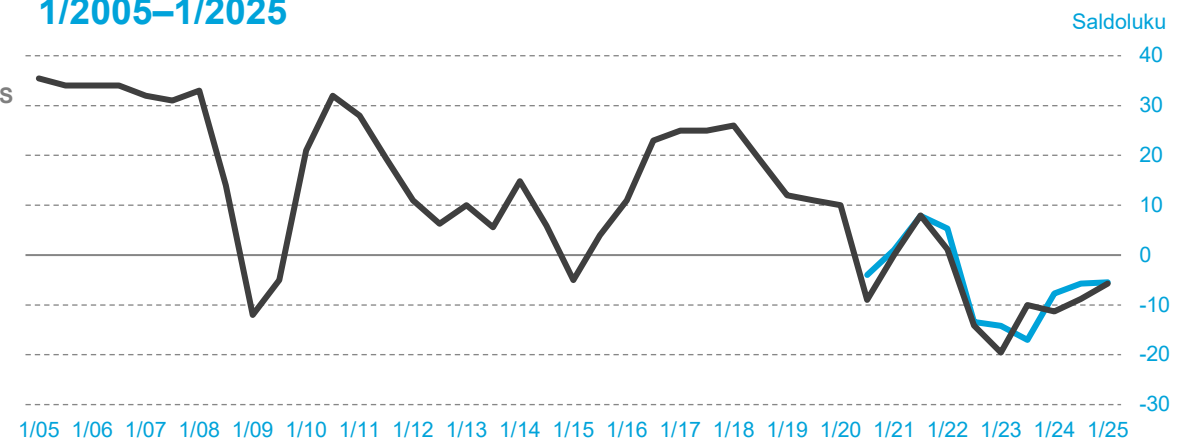
2 **-17**

LIKEVAIHTO KANNATTAVUUS

Saldoluvun kehitys: liikevaihto 1/2005–1/2025



Saldoluvun kehitys: kannattavuus 1/2005–1/2025



PK-YRITYSTEN INVESTOINTIEN ARVO JA INNOVAATIOT

Päijät-Häme | Lähialueet | Koko maa

Arvio investointien arvon sekä tuotannon ja tuotteiden kehityksestä ensi vuonna
(Saldoluku %)

PÄIJÄT-HÄME

-21

INVESTOINTIEN
ARVO

-4

INNOVAATIOT,
TUOTANNON JA
TUOTTEIDEN
KEHITYS

Pirkanmaa

-11

INVESTOINTIEN
ARVO

2

INNOVAATIOT,
TUOTANNON JA
TUOTTEIDEN
KEHITYS

Kanta-Häme

-13

INVESTOINTIEN
ARVO

1

INNOVAATIOT,
TUOTANNON JA
TUOTTEIDEN
KEHITYS

Keski-Suomi

-23

INVESTOINTIEN
ARVO

0

INNOVAATIOT,
TUOTANNON JA
TUOTTEIDEN
KEHITYS

Etelä-Savo

-9

INVESTOINTIEN
ARVO

16

INNOVAATIOT,
TUOTANNON JA
TUOTTEIDEN
KEHITYS

Kymenlaakso

-28

INVESTOINTIEN
ARVO

-11

INNOVAATIOT,
TUOTANNON JA
TUOTTEIDEN
KEHITYS

Uusimaa

-10

INVESTOINTIEN
ARVO

2

INNOVAATIOT,
TUOTANNON JA
TUOTTEIDEN
KEHITYS

KOKO MAA

-13 1

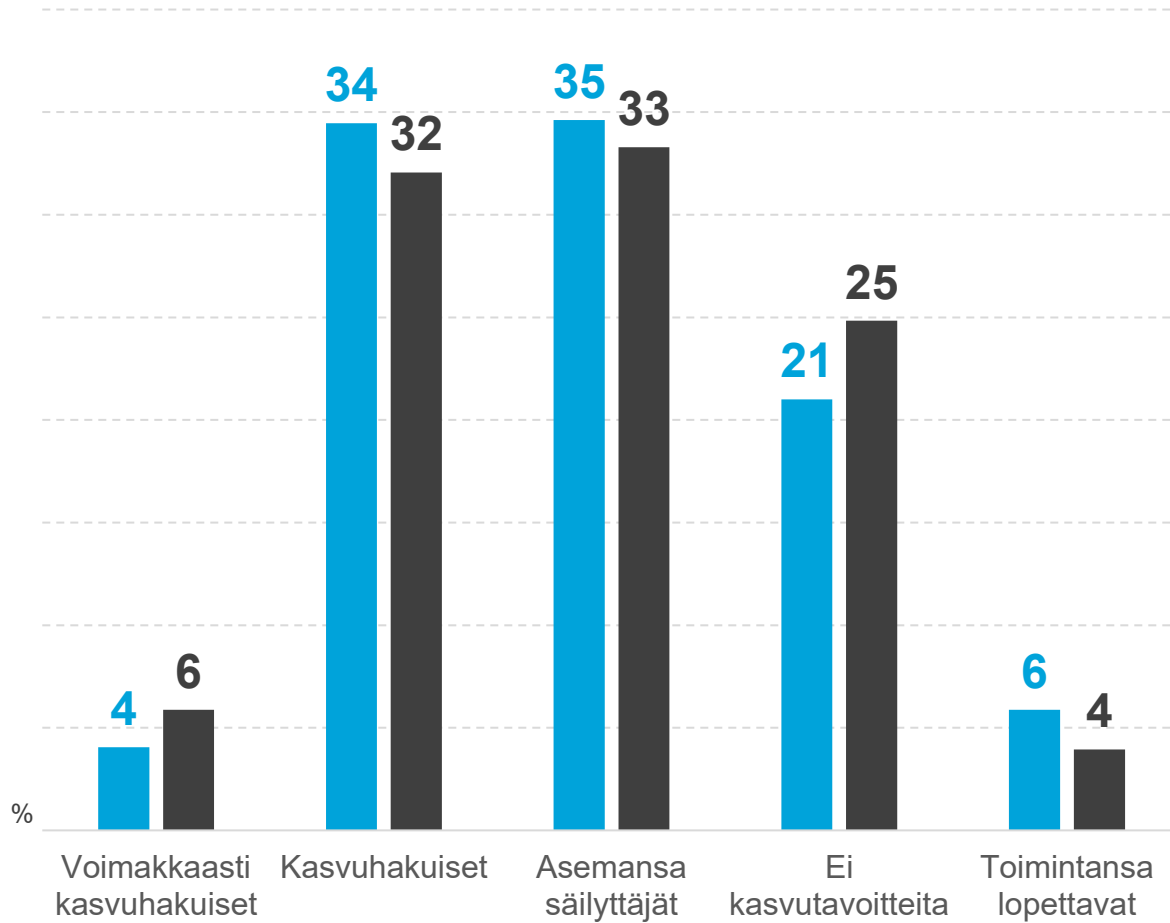
INVESTOINTIEN
ARVO

INNOVAATIOT,
TUOTANNON JA
TUOTTEIDEN
KEHITYS



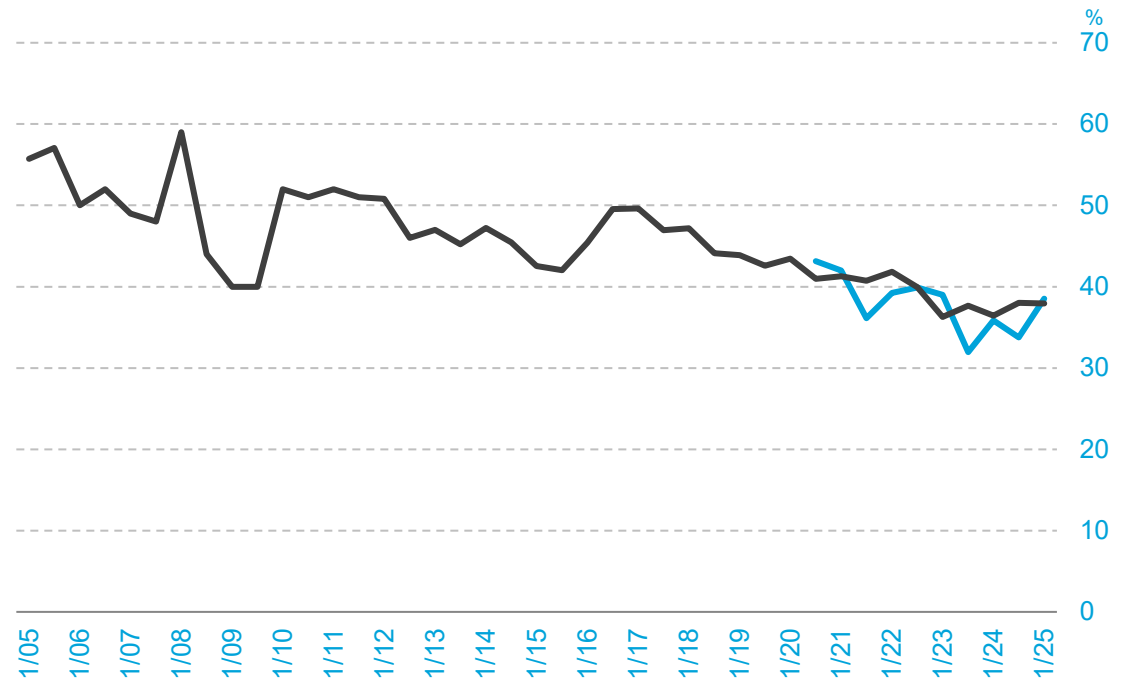
PK-YRITYSTEN KASVUHAKUISUUS

Päijät-Häme | Koko maa



Kasvuhakuisuuden kehitys

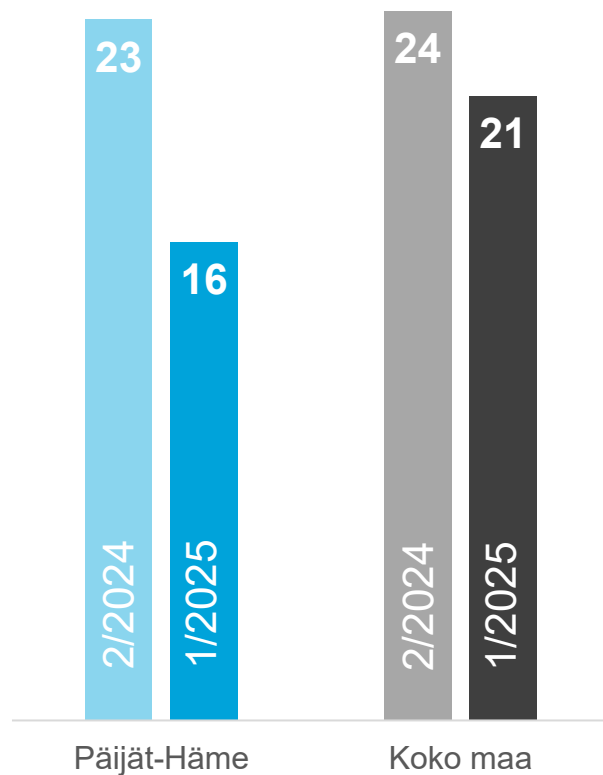
(Voimakkaasti kasvuhakuiset ja kasvuhakuiset yhteensä)
1/2005–1/2025



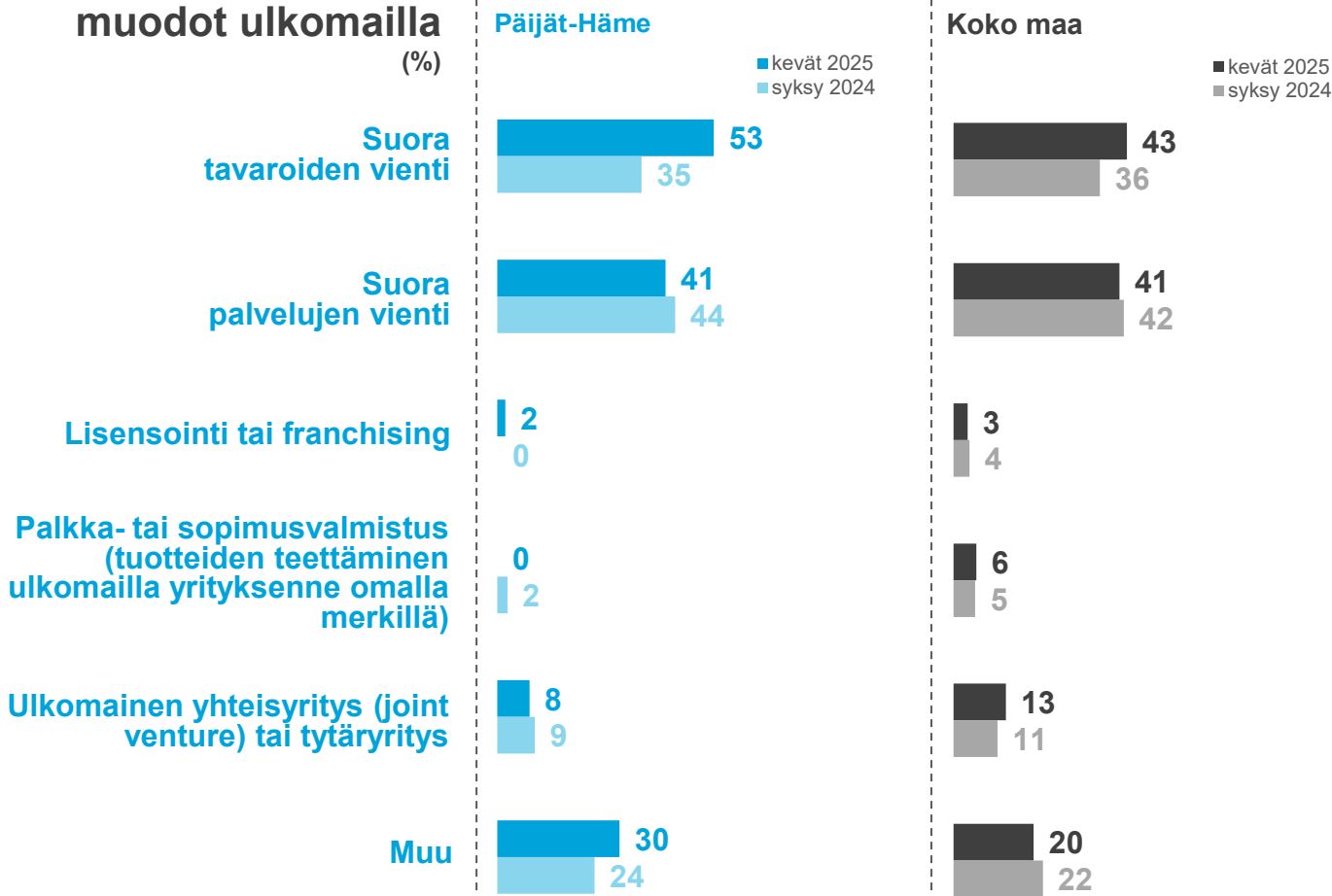
PK-YRITYSTEN TOIMINTA ULKOMAILLA

Päijät-Häme | Koko maa

Niiden yritysten osuus, joilla on vientiä tai liiketoimintaa ulkomailla (%)

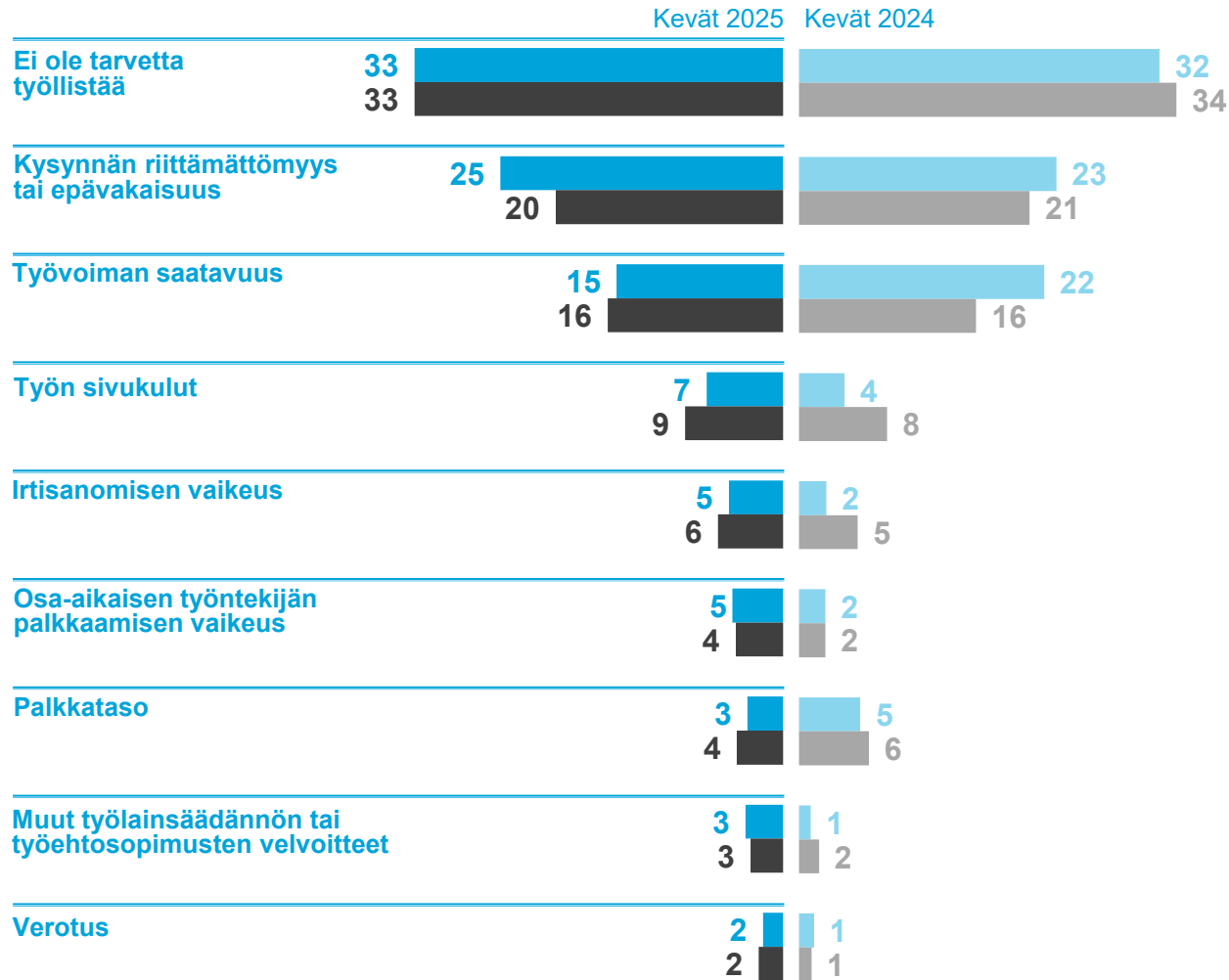


Liiketoiminnan muodot ulkomailla (%)

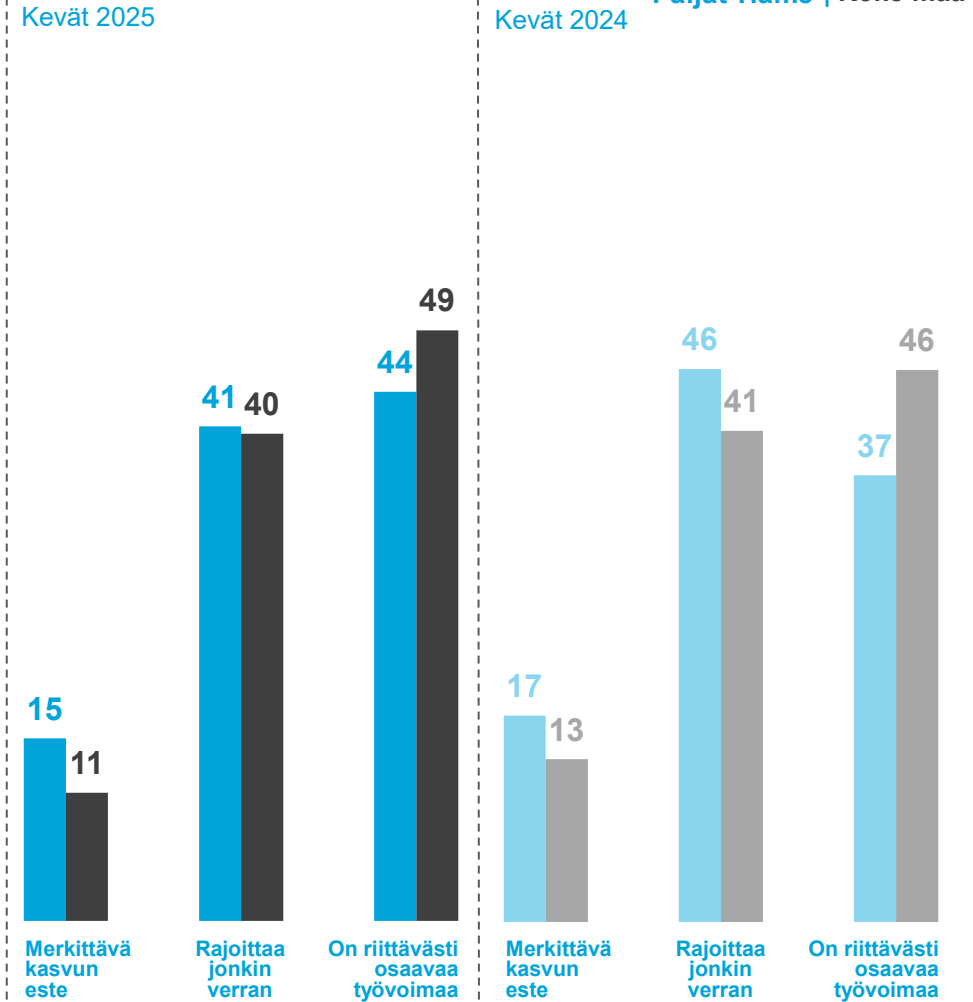


PK-YRITYKSET JA TYÖLLISTÄMINEN

Työllistämisen esteet (%)



Työvoiman saatavuus (%)



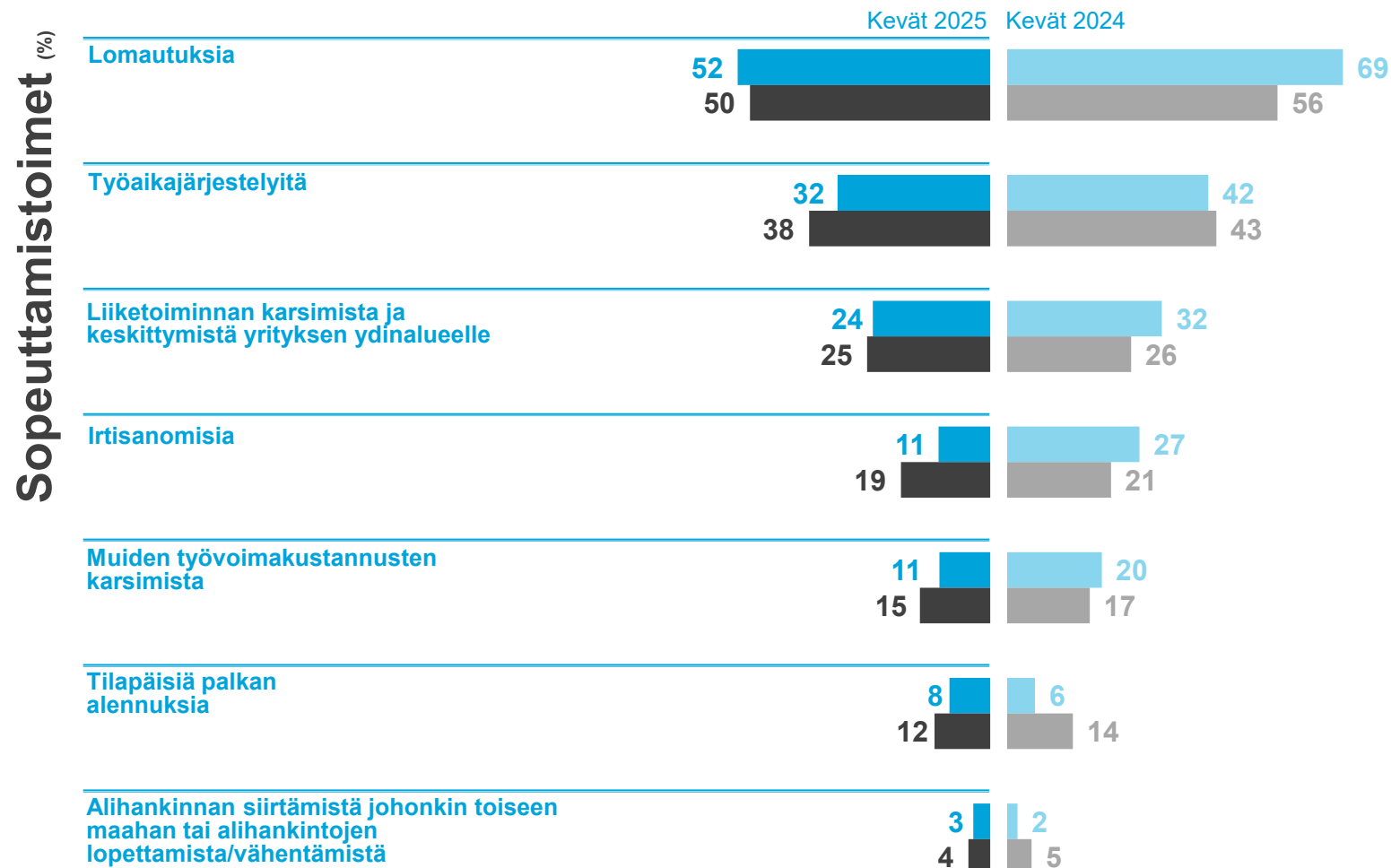
Päijät-Häme | Koko maa

PK-YRITYKSET JA SOPEUTTAMISTOIMET

Päijät-Häme | Koko maa

29%
pk-yrityksistä
kokee tarvetta
sopeuttaa
toimintaansa.
Kevät 2024: 26%

Koko maa **23%**
Kevät 2024: 24 %



PK-YRITYKSET JA RAHOITUSTARPEET

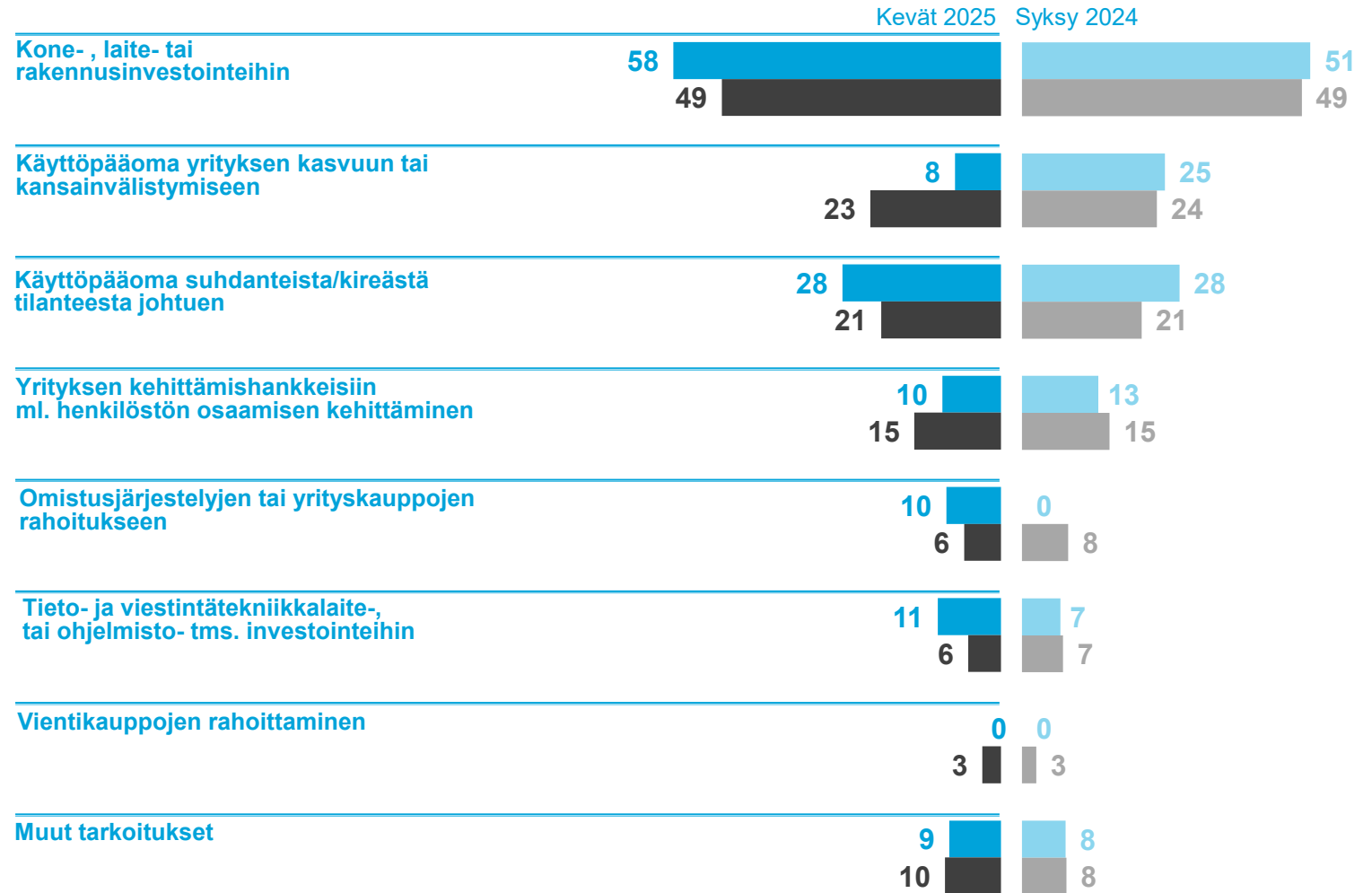
Päijät-Häme | Koko maa

21%
pk-yrityksistä
aikoo hakea
ulkopuolista
rahoitusta.
Syksy 2024: 12%

Koko maa **20%**
Syksy 2024: 19%

Rahoituksen käyttötarkoitukset

Aikoo ottaa ulkopuolista rahoitusta (%)



PK-YRITYKSET JA OMISTAJANVAIHDOS

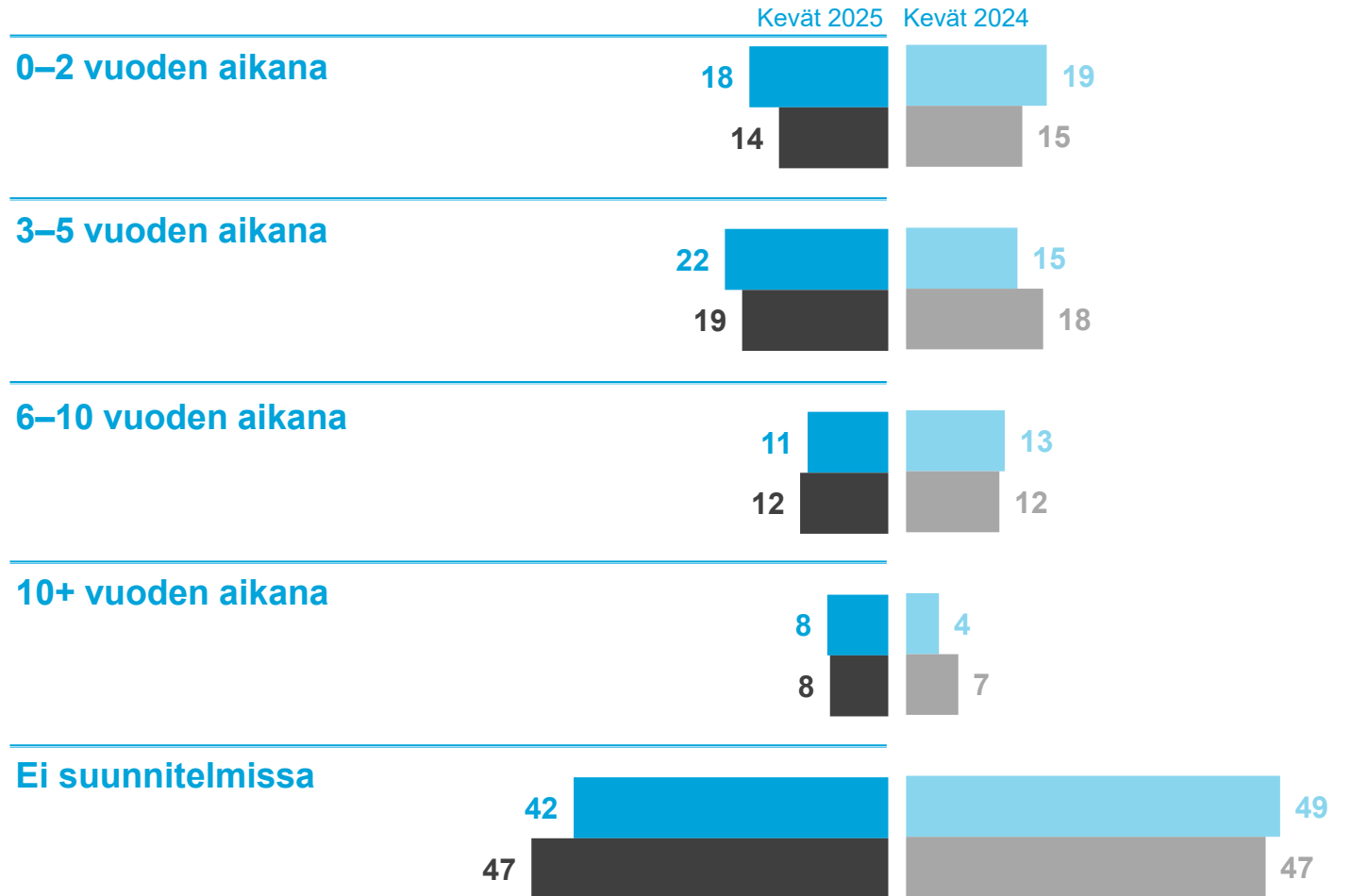
Päijät-Häme | Koko maa

45%

pk-yrityksistä
seuraa aktiivisesti
yrityksen arvon
kehitystä.
Kevät 2024: 50%

Koko maa **51%**
Kevät 2024: 52%

Omistajanvaihdoksen suunnittelu (%)

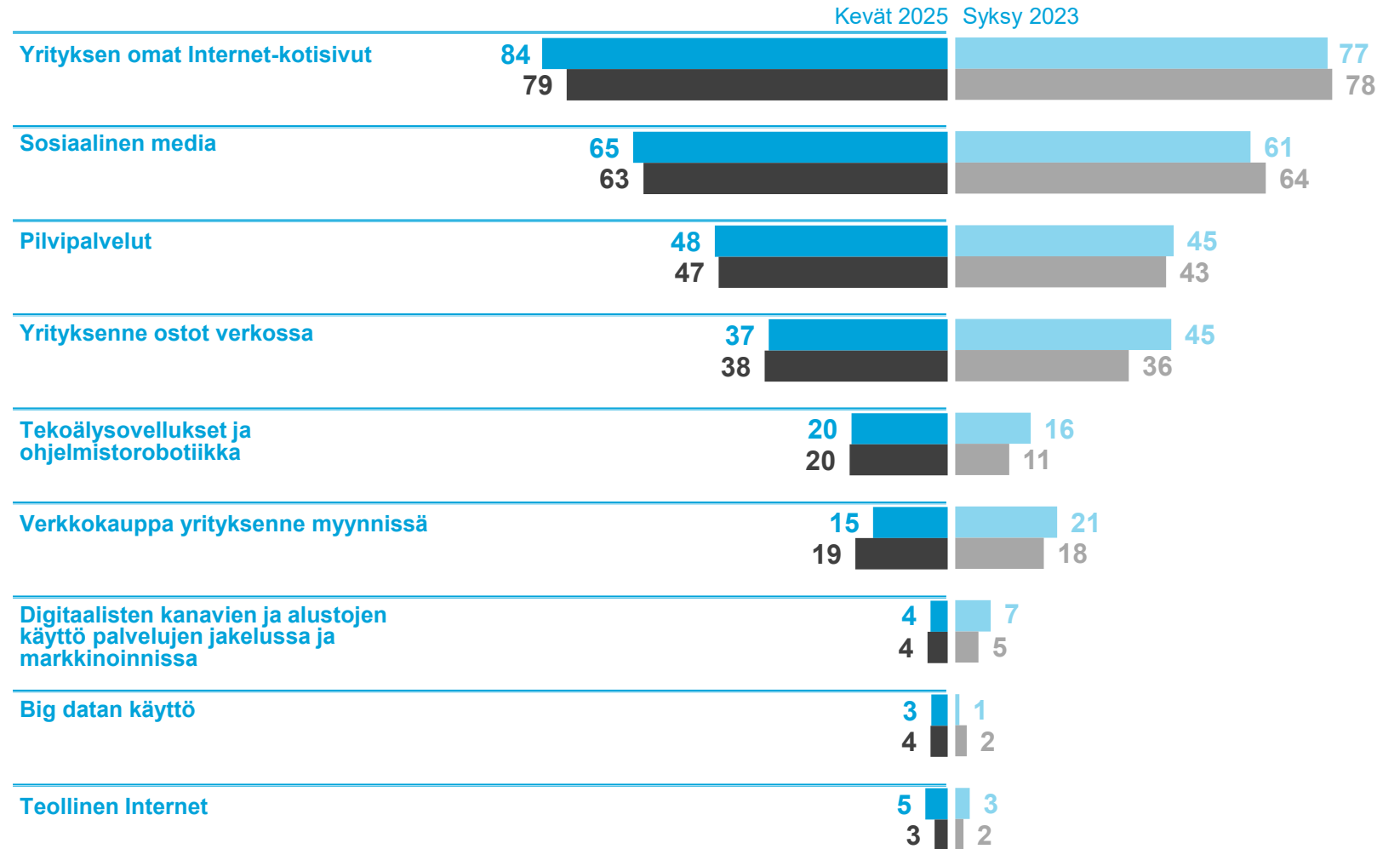


PK-YRITYKSET JA DIGITAALISET PALVELUT

Päijät-Häme | Koko maa

Tällä hetkellä
käytössä olevat
digitaaliset työkalut
ja palvelut

Käyttää seuraavia palveluita (%)




PK-YRITYKSET JA DIGITAALISET PALVELUT

Päijät-Häme | Koko maa

Digitaaliset palvelut, joiden käyttöönottoa suunnitellaan seuraavan 12 kk aikana

Käyttää seuraavia palveluita (%)

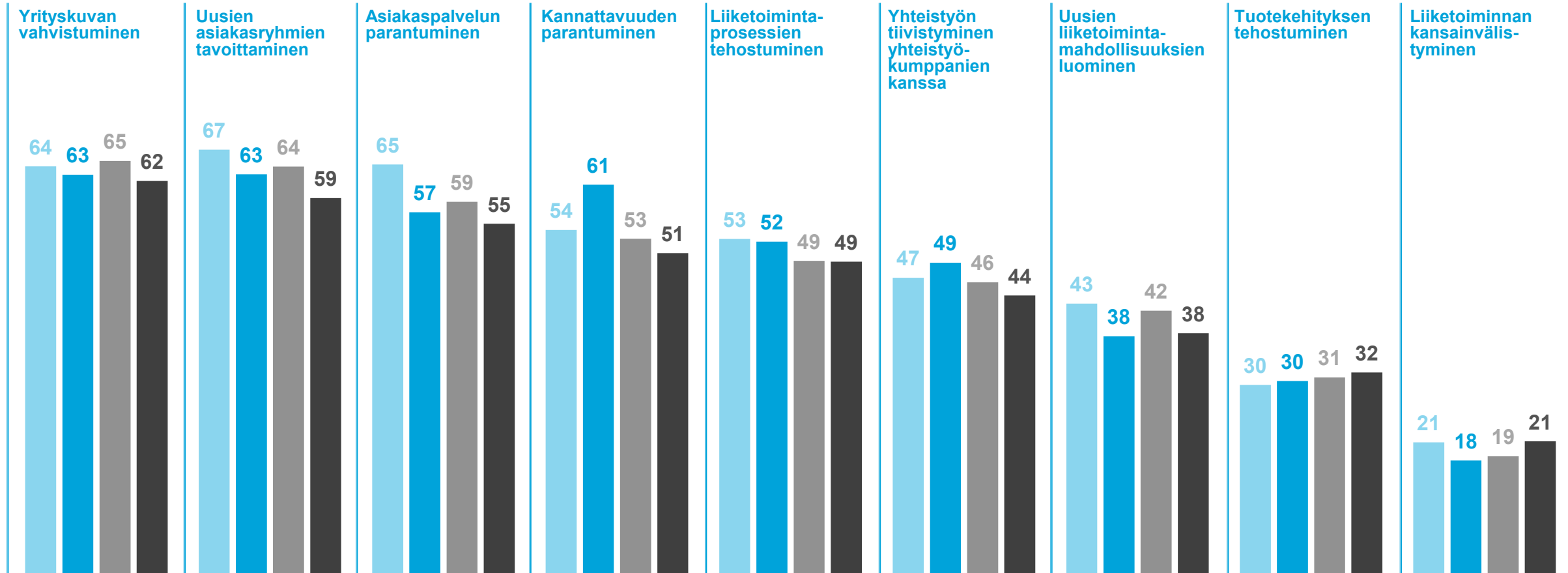


PK-YRITYKSET JA TOIMINNAN DIGITALISOITUMINEN

Merkitykseltään suureksi tai kohtalaisen suureksi arvioidut mahdollisuudet

Päijät-Häme | Koko maa

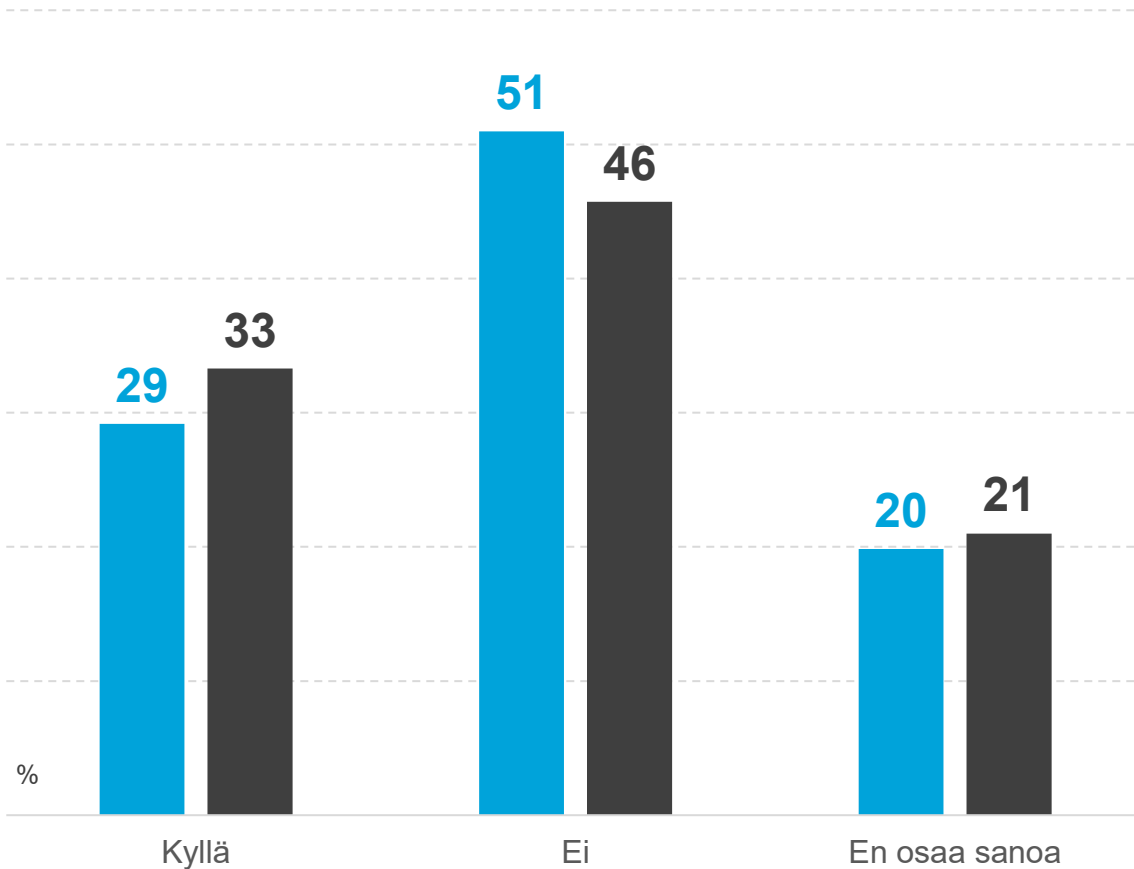
■ Kevät 2025 ■ Kevät 2023
■ Syksy 2025 ■ Syksy 2023



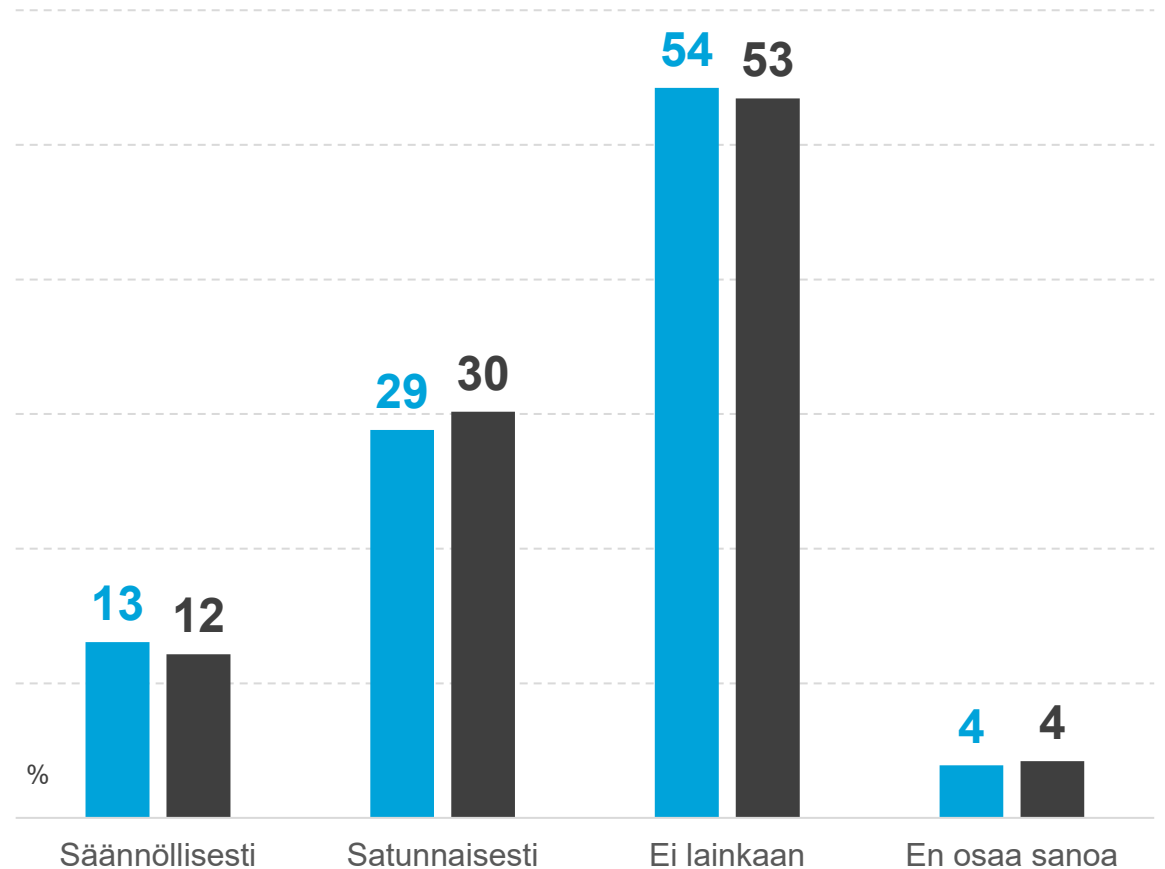
PK-YRITYKSET ja TEKOÄLY

Päijät-Häme | Koko maa

Koetteko tekoälyn käytön yrityksenne kannalta relevanttina nyt tai seuraavan 12 kk aikana?



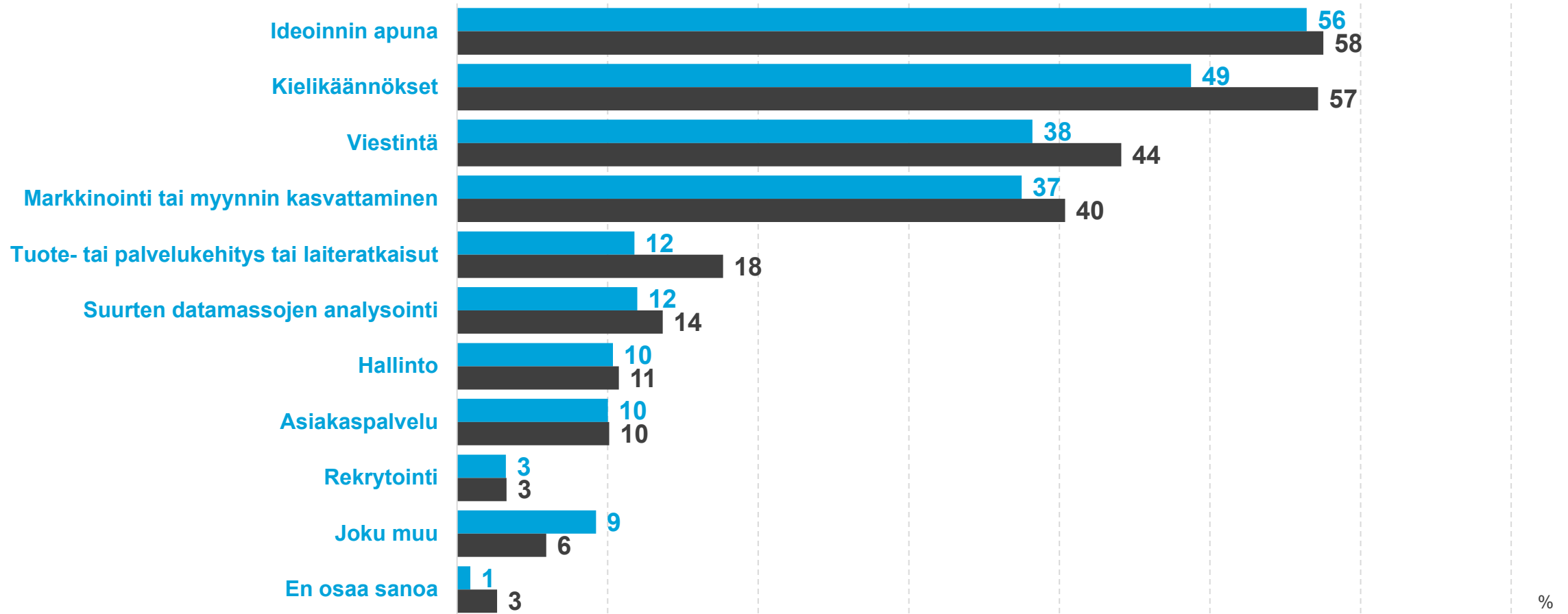
Minkä verran yrityksessänne käytetään tekoälyä?



PK-YRITYKSET ja TEKOÄLY

Päijät-Häme | Koko maa

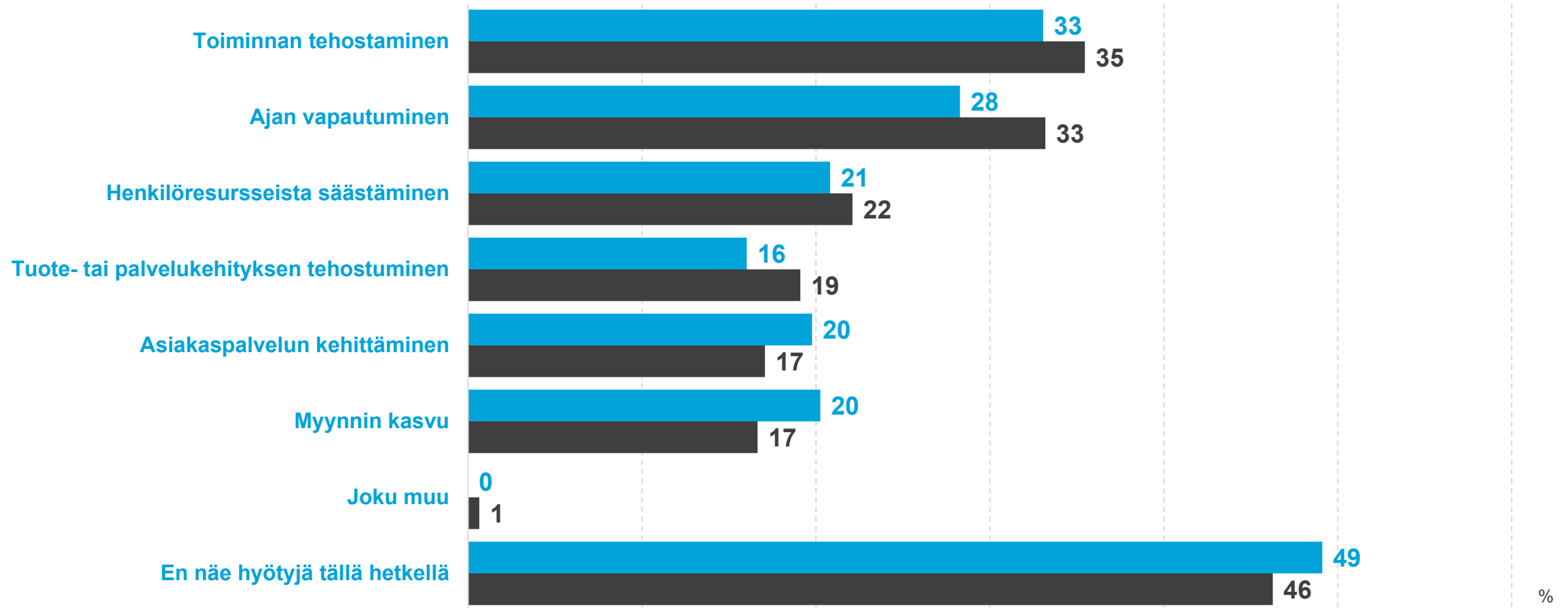
Mihin tarkoitukseen yrityksessänne käytetään generatiivista tekoälyä?



PK-YRITYKSET ja TEKOÄLY

Päijät-Häme | Koko maa

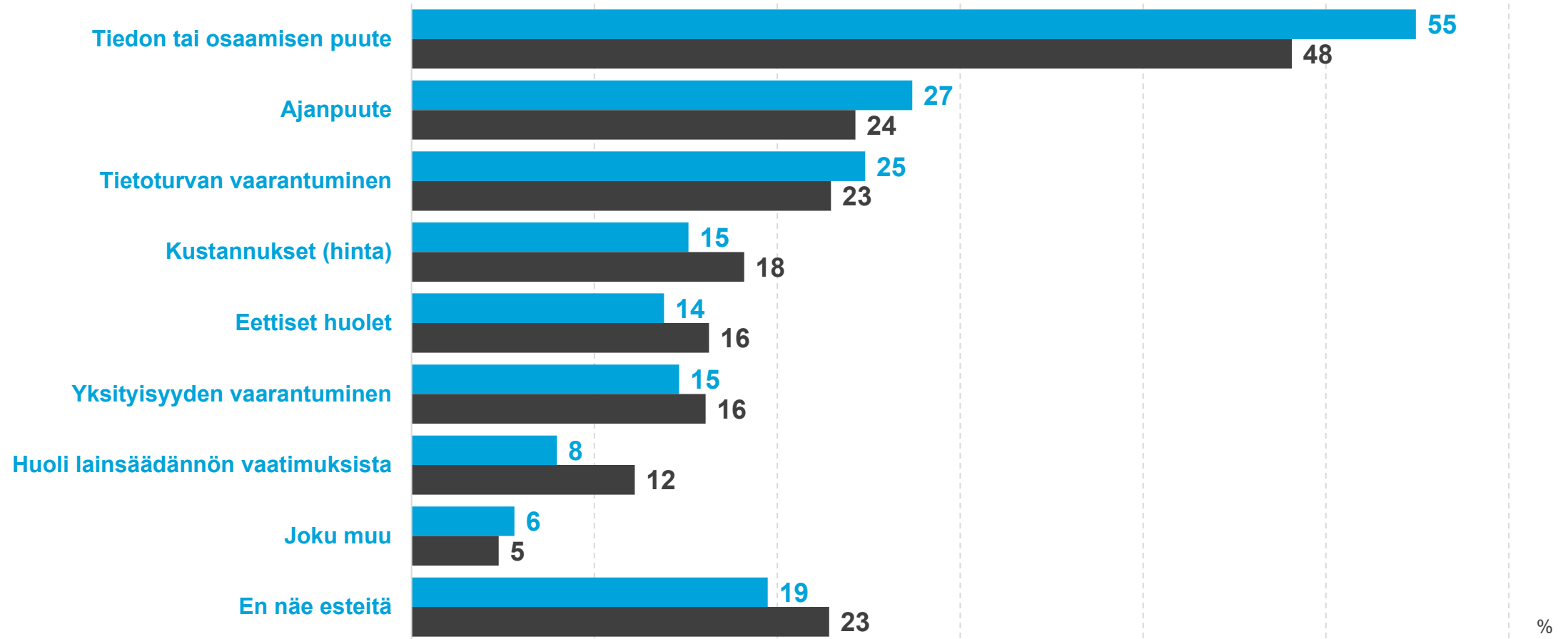
Mitä yrityksenne toimintaan liittyviä hyötyjä näet generatiivisen tekoälyn käytössä?



PK-YRITYKSET ja TEKOÄLY

Päijät-Häme | Koko maa

Mitä esteitä näet generatiivisen tekoälyn käytölle yrityksessänne?



YRITTÄJYYDEN
PUOLESTA