

## Yrittäjyystilastot

Tiedot perustuvat vuoden 2023 tietoihin



# Yrittäjät

Suomessa on **455 265** yritystä\*

Suomi on  
pienten  
yritysten  
maa

Kaikkiaan  
Suomessa on  
580 048 yritystä  
(sisältäen maa-,  
metsä- ja kalatalous)

95,7 prosentissa  
yrityksistä on  
alle kymmenen  
työntekijää

Vain 0,1  
prosenttia  
Suomen  
yrityksistä on  
suuryrityksiä

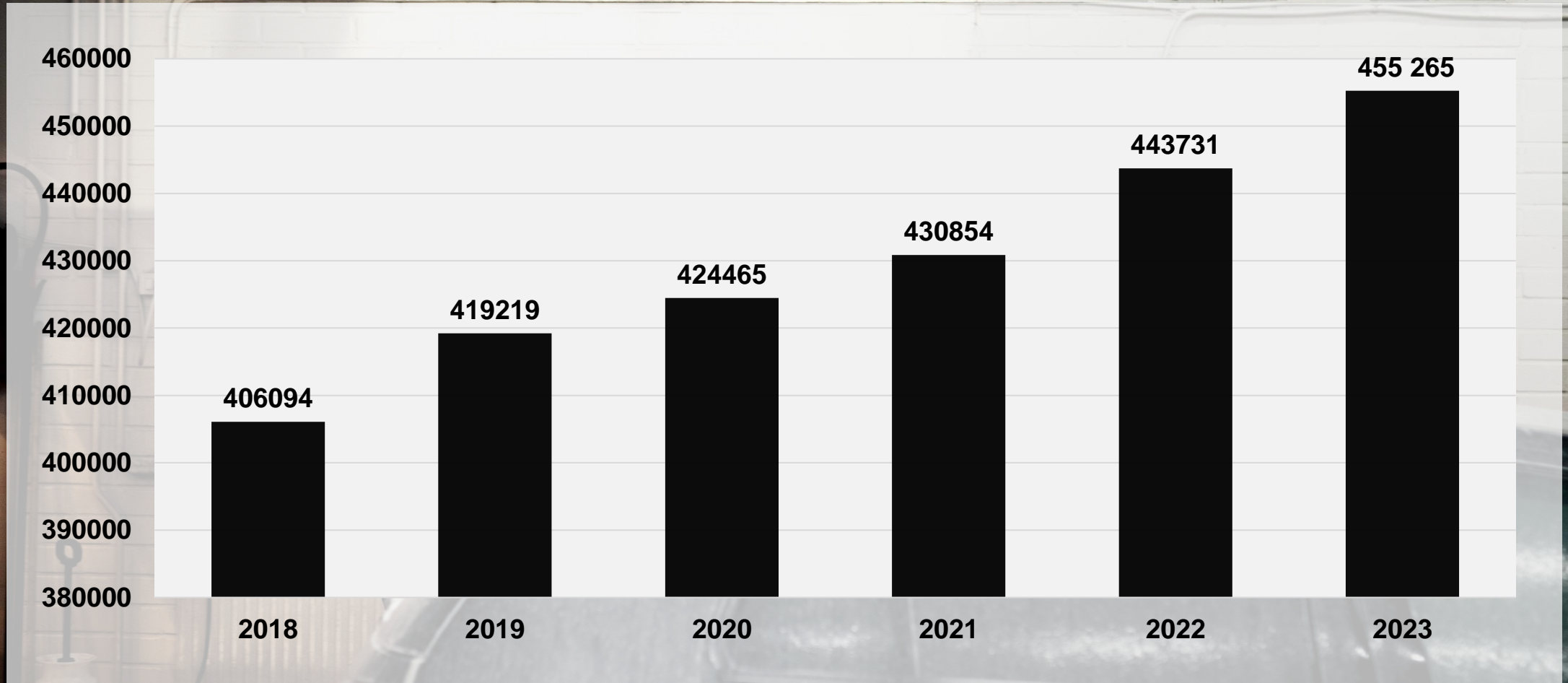
Yrittäjistä  
72  
prosenttia on  
yksinyrittäjiä

Yrittäjistä  
33 prosenttia  
on naisia

1 466 522  
ihmistä tekee  
töitä Suomen  
yrityksissä

*\*Lähde: Tilastokeskus 2023, Yritysten rakenne- ja tilinpäätöstilasto, pl. maa-, metsä- ja kalatalous*

# Yritysten määrän kehitys 2018–2023



Lähde: Tilastokeskus 2023, Yritysten rakenne- ja tilinpäätöstilasto, pl. maa-, metsä- ja kalatalous

## Yrittäjät tukevat vientiä

Yritysten liiketoiminta ulkomailla, % pk-yrityksistä

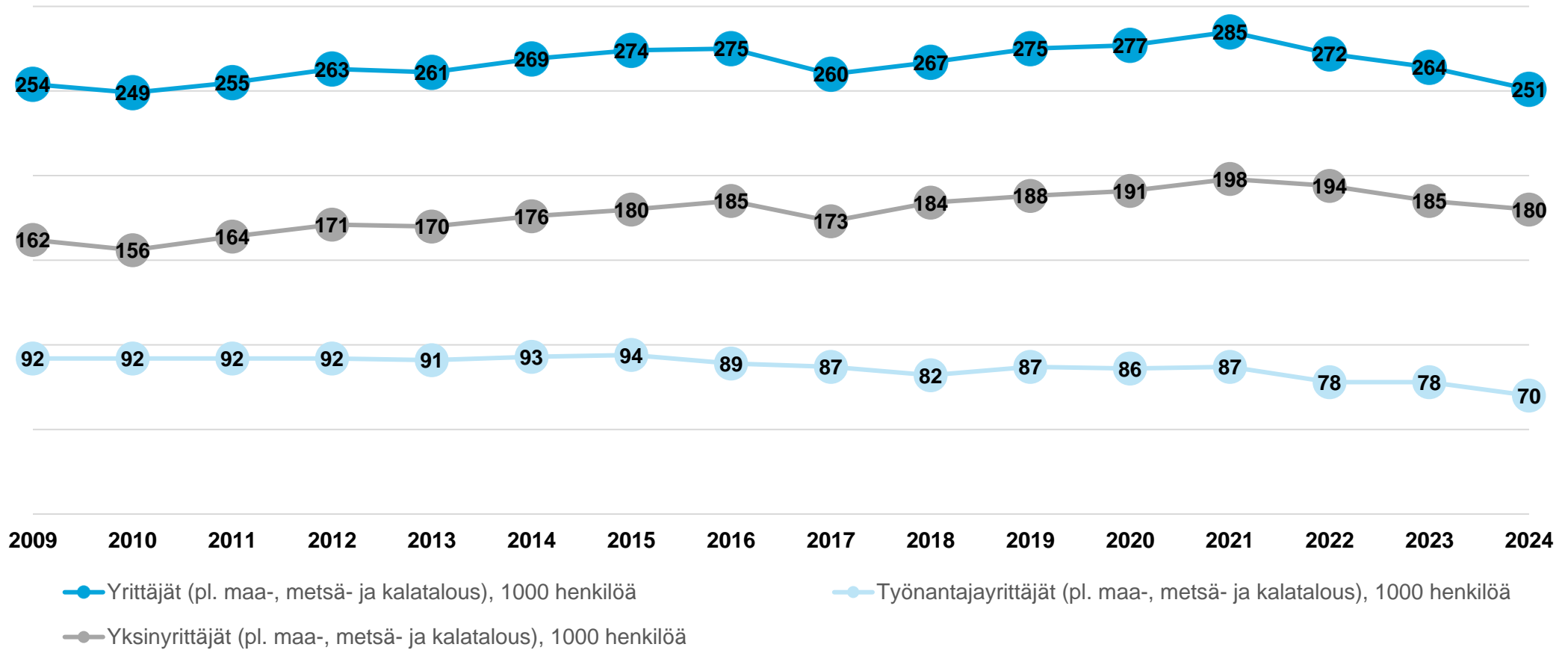
Vientiä tai liiketoimintaa ulkomailla	Kaikki yritykset	Teollisuus	Rakentaminen	Kauppa	Palvelut
	24	45	7	27	24

Viennin tai liiketoiminnan muodot yrityksillä, joilla on vientiä tai liiketoimintaa ulkomailla\*

	Kaikki yritykset	Teollisuus	Rakentaminen	Kauppa	Palvelut
Suoraa tavaroiden vientiä	36	82	43	60	15
Suoraa palveluiden vientiä	42	18	24	14	59
Lisensointi- tai franchising-toimintaa	4	1	7	2	5
Palkka- tai sopimusvalmistusta	5	5	10	12	3
Ulkomainen yhteisyritys tai tytäryritys	11	13	10	16	9
Muu	22	8	33	18	26

\*Vastaajat ovat voineet valita useamman kuin yhden vaihtoehdon

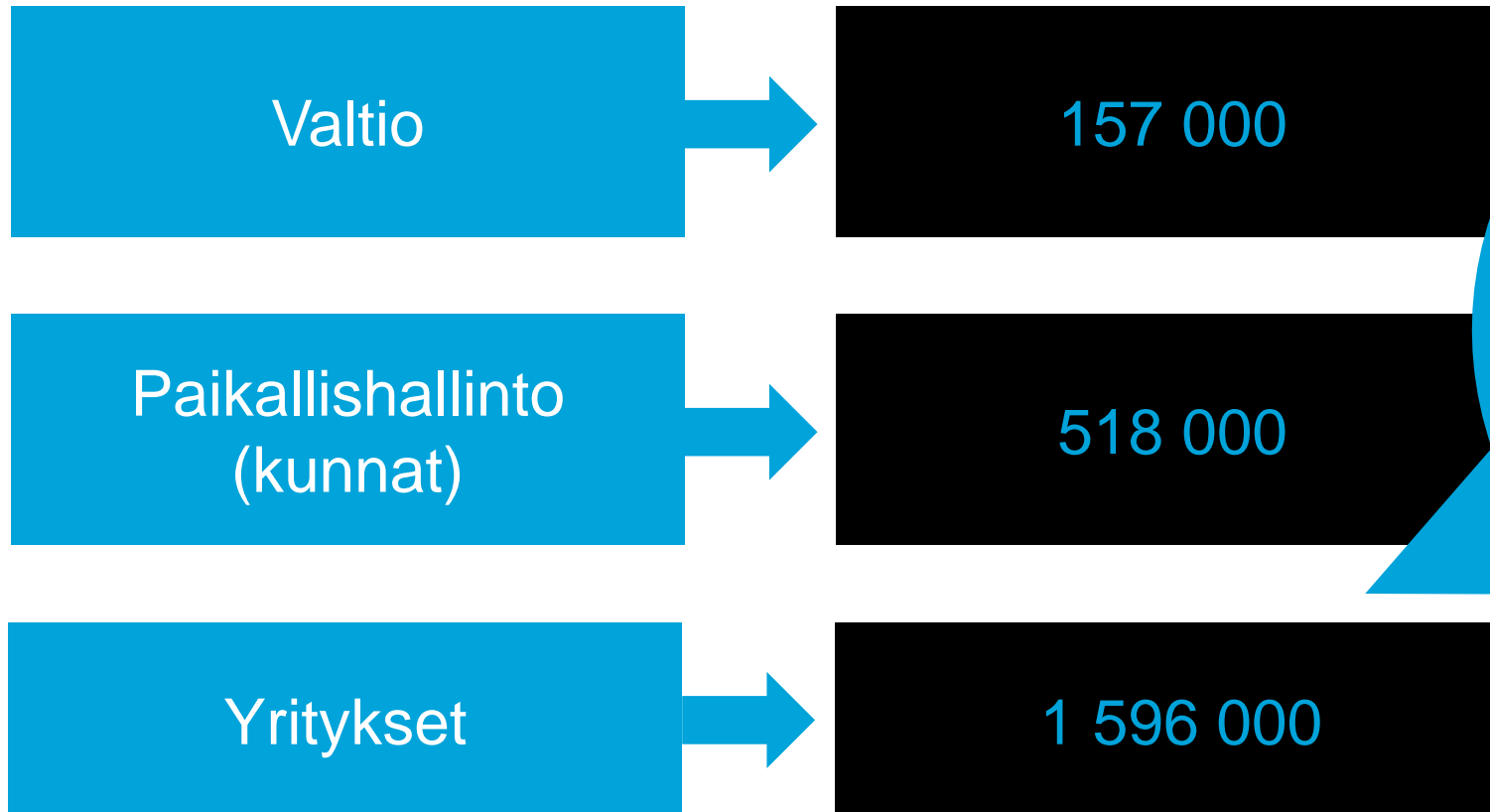
## Yrittäjien, työnantajayrittäjien ja yksinyrittäjien määrän kehitys 2009–2024



## Yritykset työllistävät eniten

### Työnantaja

### Työllisten määrä (v. 2024)



Palkansaajista merkittävä osa työskentelee yrityksissä. Siksi on tärkeää, että yrittämisen edellytykset kaikissa kunnissa turvataan.

# Yritysrakenne Suomessa 2023

**PIENYRITYKSET** (10–49 hlöä)

15 899 **3,5 %**

**KESKISUURET YRITYKSET** (50–249 hlöä)

3 108 **0,7 %**

**SUURYRITYKSET** (250– hlöä)

682 **0,1 %**

**MIKROYRITYKSET** (1–9 hlöä)

435 576 **95,7 %**

Yhteensä **455 265** yritystä

# Yritysten **liikevaihto** eri kokoluokkien yrityksissä vuonna 2023

**PIENYRITYKSET** (10–49 hlöä)

**16,7 %** 90 miljardia

**KESKISUURET YRITYKSET** (50–249 hlöä)

**19,7 %** 106 miljardia

**SUURYRITYKSET** (250– hlöä)

**46,1 %** 249 miljardia

**MIKROYRITYKSET** (1–9 hlöä)

**17,6 %** 95 miljardia

Yhteensä **541** miljardia euroa



# Yritysten **henkilöstö** eri kokoluokkien yrityksissä vuonna 2023

**PIENYRITYKSET** (10–49 hlöä)

21,6 % **317 436**

**KESKISUURET YRITYKSET** (50–249 hlöä)

20,3 % **297 906**

**SUURYRITYKSET** (250– hlöä)

37,6 % **551 829**

**MIKROYRITYKSET** (1–9 hlöä)

20,4 % **299 351**

Yhteensä **1 466 522** henkilöä

**YRITTÄJYYDEN**  
**PUOLESTA**