

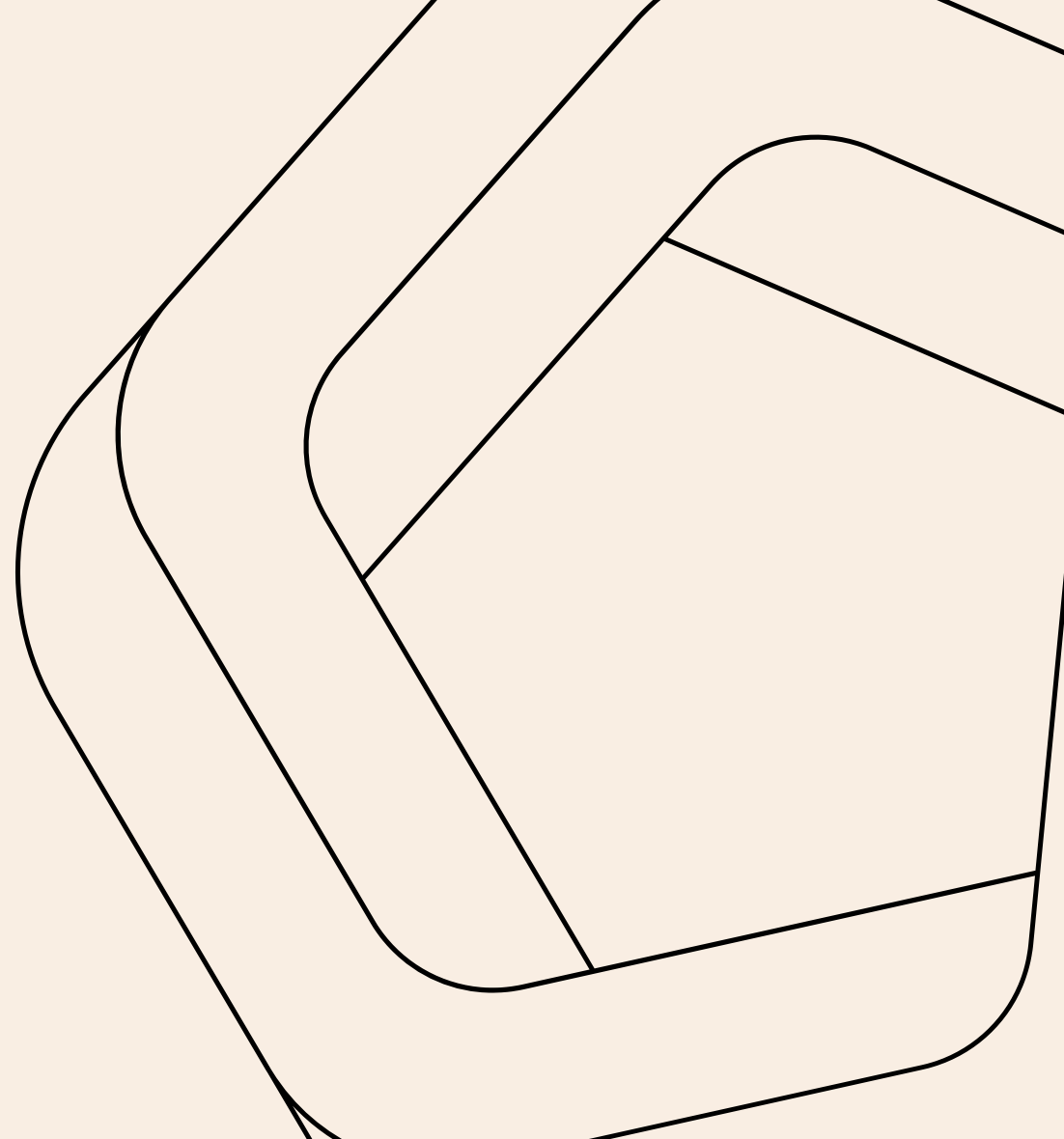
# Kuntapäätäjätutka 2025

Verian – Monituottajuus, hankinnat

C451004717

**Vastaavat tuottajat: Sakari Nurmela, Mikko Hormio**

25.3.2025

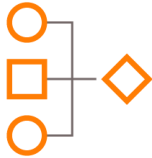


# Tutkimusmenetelmä ja tutkimuksen toteutus



## Kohderyhmästä

- Kunnanvaltuutetut manner-Suomessa.
- Tulokset on vakioitu kuntapäätäjien sukupuolen ja iän sekä puoluekannan sekä kuntakoon mukaan vastaamaan kohderyhmää.



## Tiedonkeräys

- Sähköpostitse toimitettu kutsu vastaamaan verkkokyselyyn.
- Vastaukset kerätty maaliskuussa 2025.
- Vastajia 720.



## Kyselylomake

- Verkkokyselylomake.
- Kyselyn kieli on suomi.



## Raportointi

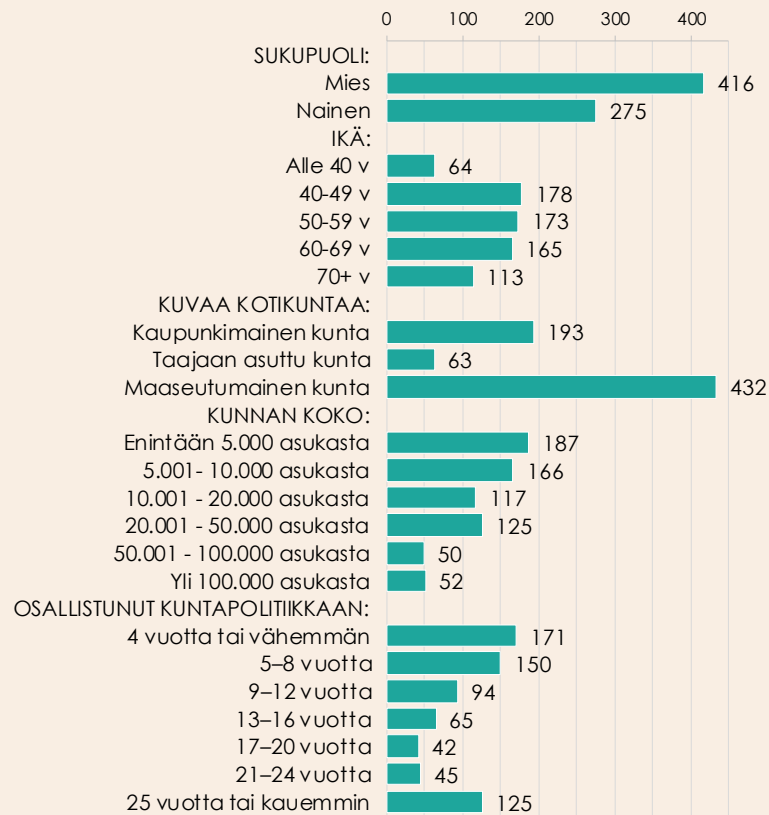
- Powerpoint-muotoinen graafinen raportit.
- Tulosten luokiteltu excel-taulukko.

# Aineiston rakenne

Kaikki vastaajat

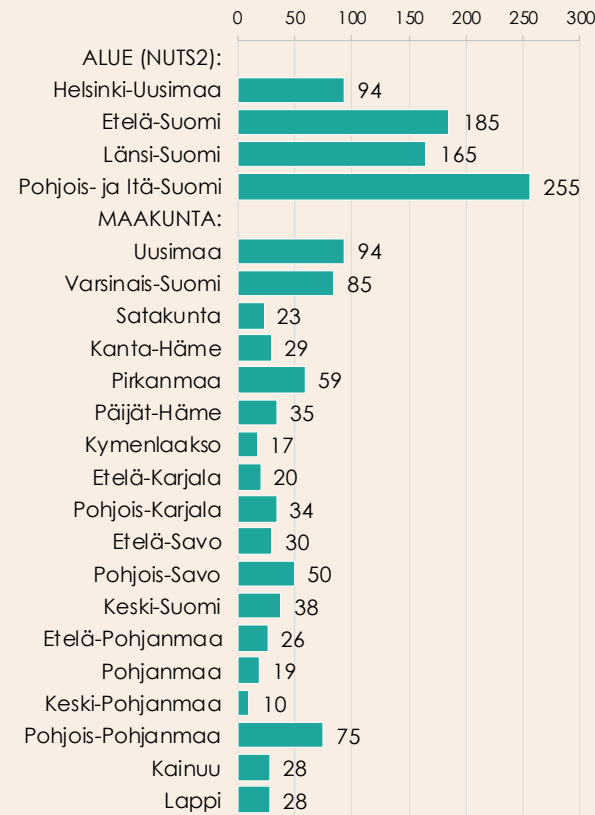
Aineiston rakenne

■ Vastaajia, painotettu lukumäärä



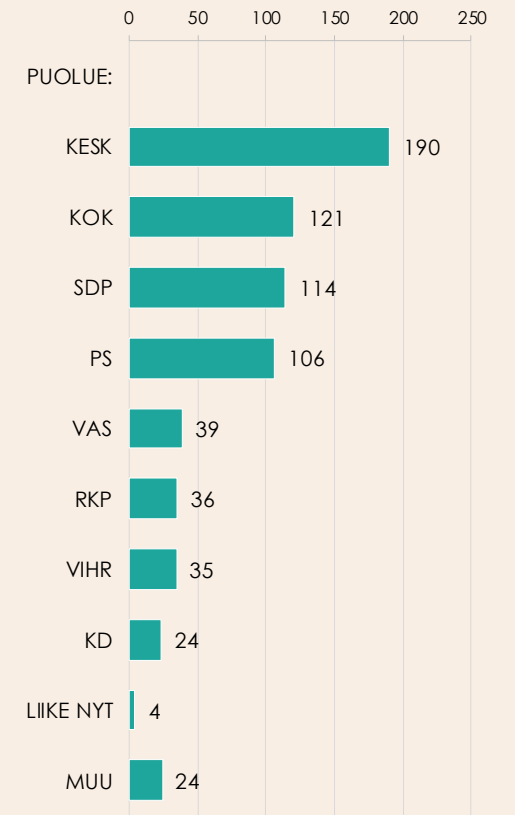
Aineiston rakenne

■ Vastaajia, painotettu lukumäärä



Aineiston rakenne

■ Vastaajia, painotettu lukumäärä



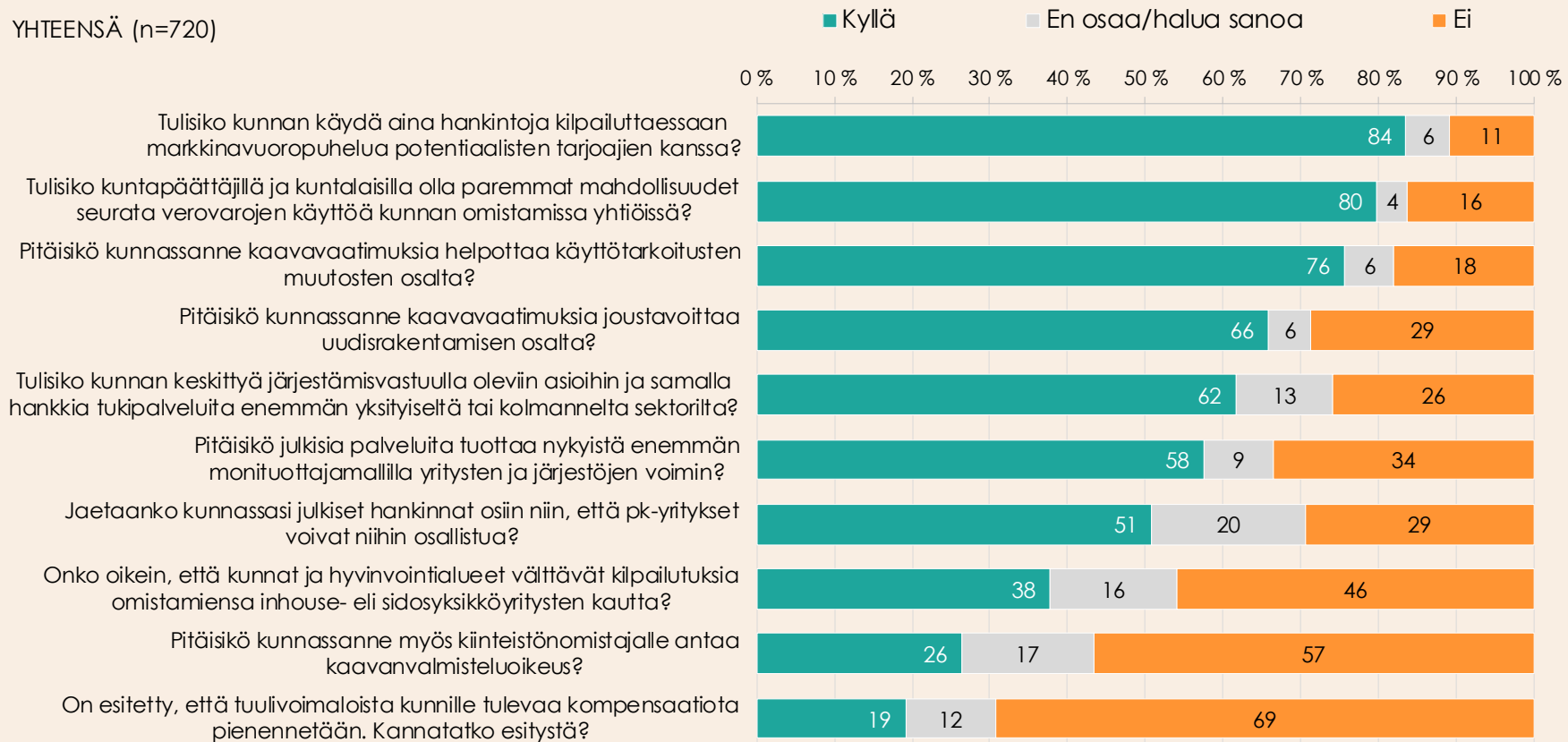
# Kuntien hankintoihin ja talouteen liittyviä kysymyksiä

# Kuntien hankintoihin ja talouteen liittyviä kysymyksiä

Kaikki vastaajat

## Kuntien hankintoihin ja talouteen liittyviä kysymyksiä.

YHTEENSÄ (n=720)



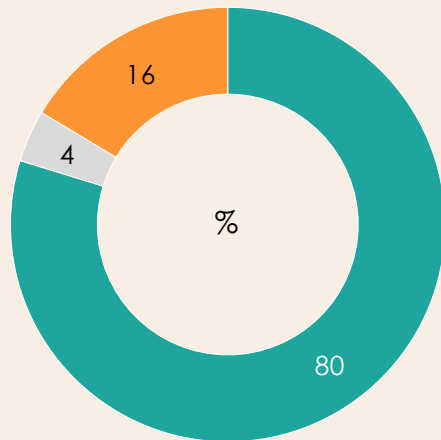
# Kuntien hankintoihin ja talouteen liittyviä kysymyksiä (1/10)

Kaikki vastaajat

Kuntien hankintoihin ja talouteen liittyviä kysymyksiä.

**Tulisiko kuntapäätäjillä ja kuntalaisilla olla paremmat mahdollisuudet seurata verovarojen käyttöä kunnan omistamissa yhtiöissä?**

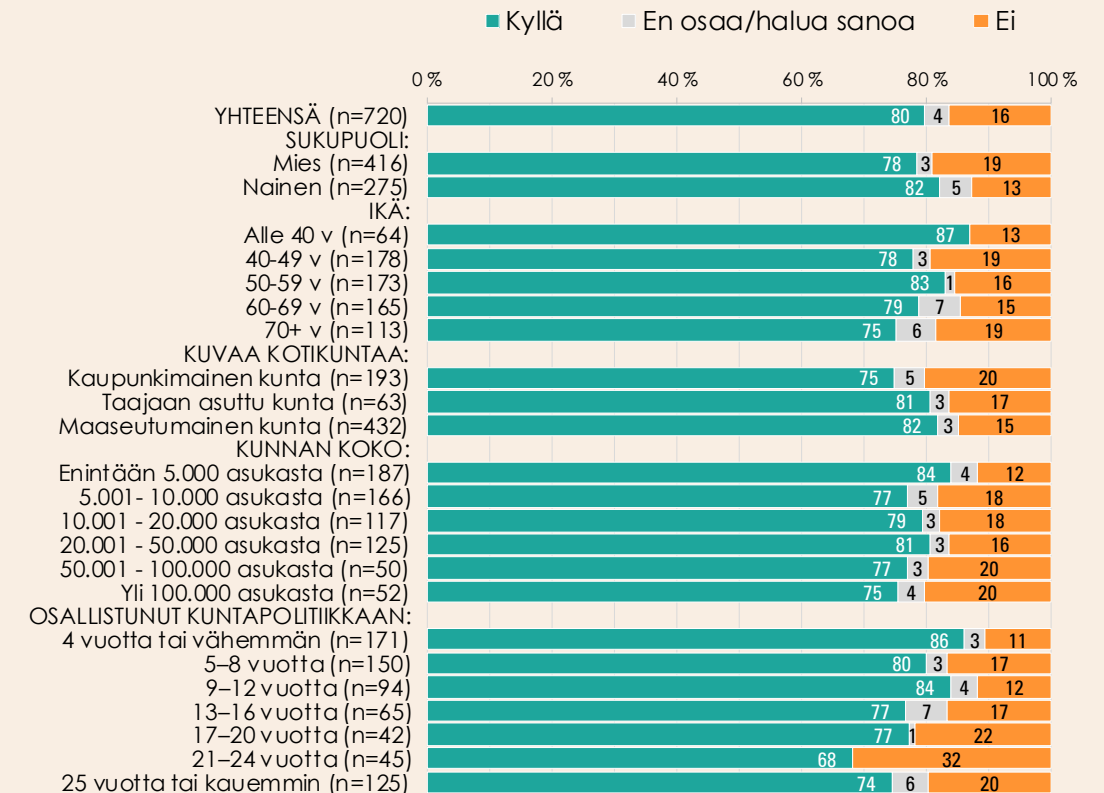
YHTEENSÄ (n=720)



- Kyllä
- En osaa/halua sanoa
- Ei

Kuntien hankintoihin ja talouteen liittyviä kysymyksiä.

**Tulisiko kuntapäätäjillä ja kuntalaisilla olla paremmat mahdollisuudet seurata verovarojen käyttöä kunnan omistamissa yhtiöissä?**

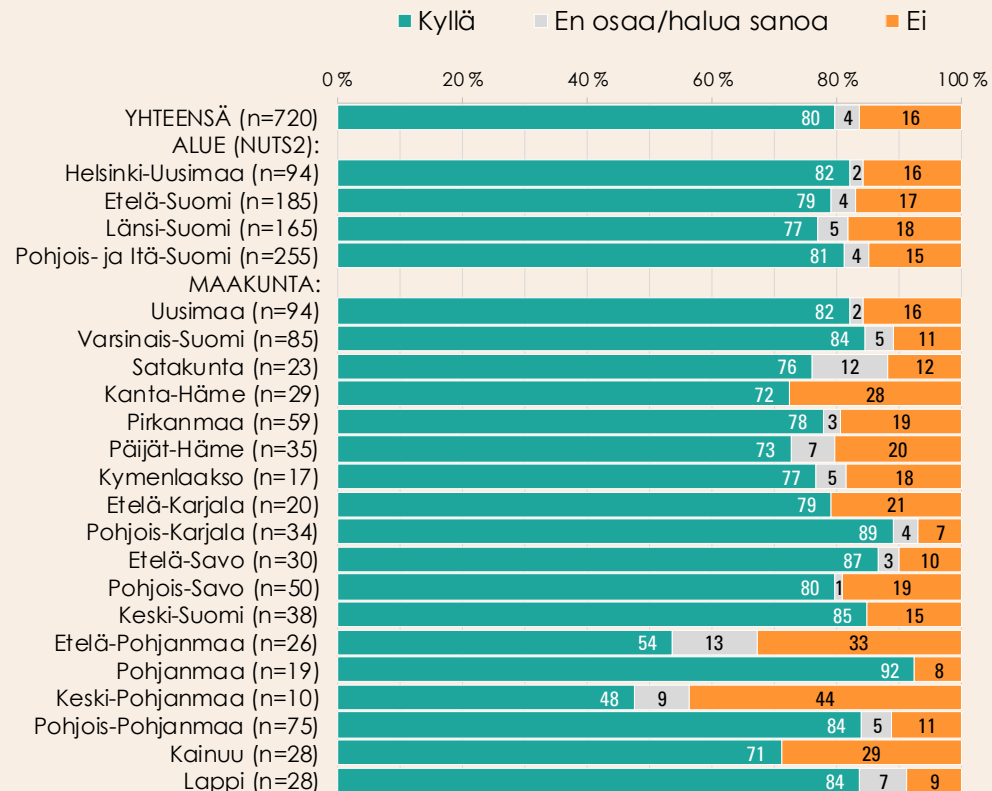


# Kuntien hankintoihin ja talouteen liittyviä kysymyksiä (1/10)

Kaikki vastaajat

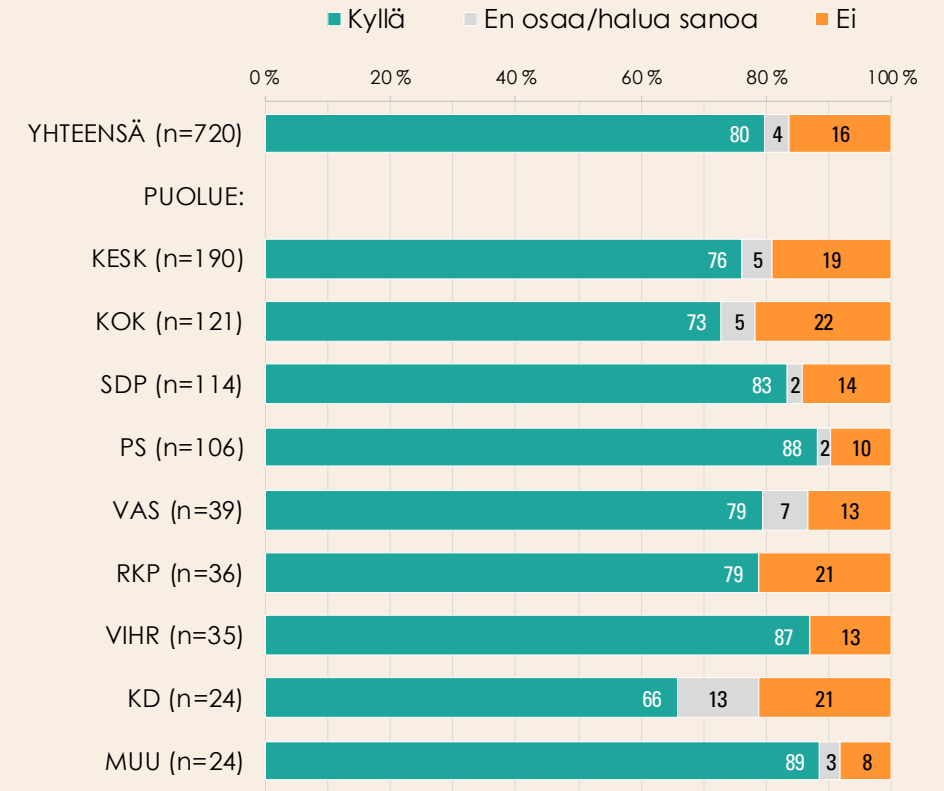
Kuntien hankintoihin ja talouteen liittyviä kysymyksiä.

**Tulisiko kuntapäätäjillä ja kuntalaisilla olla paremmat mahdollisuudet seurata verovarojen käyttöä kunnan omistamissa yhtiöissä?**



Kuntien hankintoihin ja talouteen liittyviä kysymyksiä.

**Tulisiko kuntapäätäjillä ja kuntalaisilla olla paremmat mahdollisuudet seurata verovarojen käyttöä kunnan omistamissa yhtiöissä?**



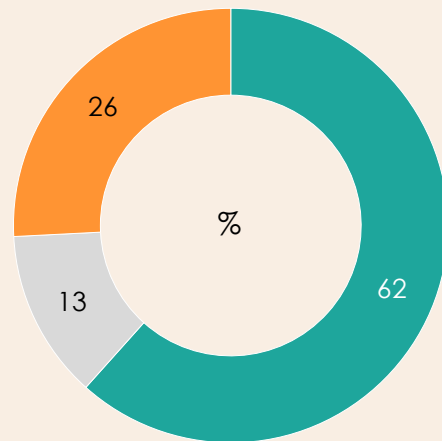
# Kuntien hankintoihin ja talouteen liittyviä kysymyksiä (2/10)

Kaikki vastaajat

Kuntien hankintoihin ja talouteen liittyviä kysymyksiä.

**Tulisiko kunnan keskittyä järjestämisvastuulla oleviin asioihin ja samalla hankkia tukipalveluita enemmän yksityiseltä tai kolmannelta sektorilta?**

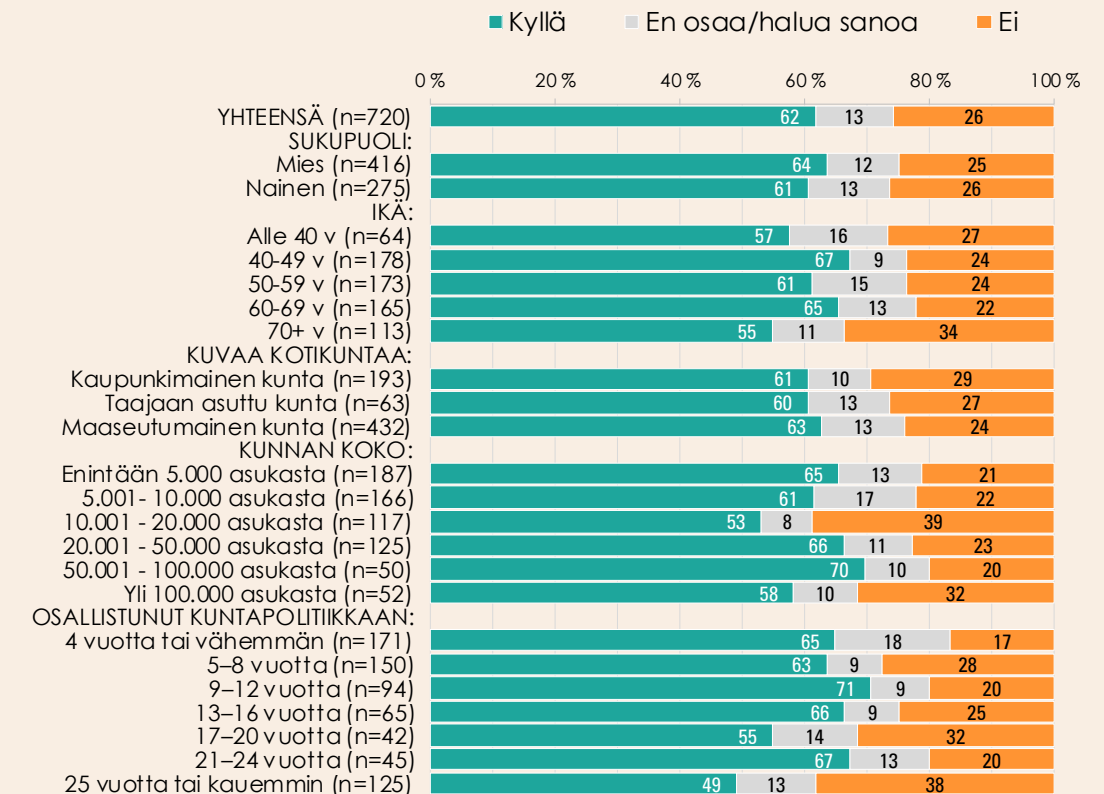
YHTEENSÄ (n=720)



- Kyllä
- En osaa/halua sanoa
- Ei

Kuntien hankintoihin ja talouteen liittyviä kysymyksiä.

**Tulisiko kunnan keskittyä järjestämisvastuulla oleviin asioihin ja samalla hankkia tukipalveluita enemmän yksityiseltä tai kolmannelta sektorilta?**



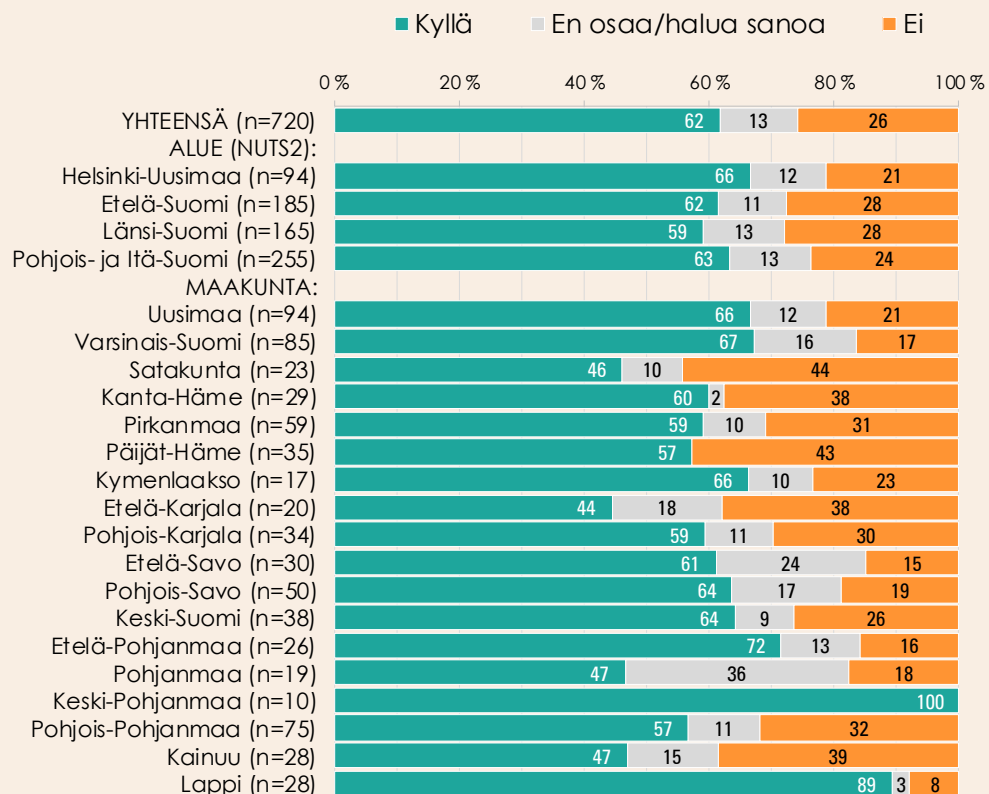


# Kuntien hankintoihin ja talouteen liittyviä kysymyksiä (2/10)

## Kaikki vastaajat

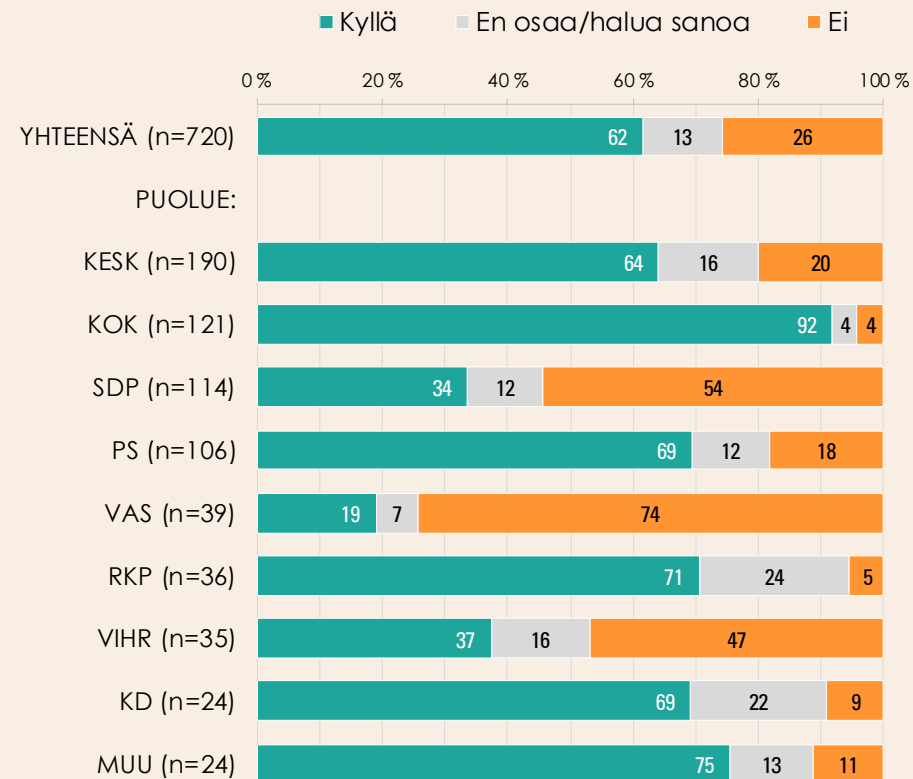
Kuntien hankintoihin ja talouteen liittyviä kysymyksiä.

**Tulisiko kunnan keskittyä järjestämisvastuulla oleviin asioihin ja samalla hankkia tukipalveluita enemmän yksityiseltä tai kolmannelta sektorilta?**



Kuntien hankintoihin ja talouteen liittyviä kysymyksiä.

**Tulisiko kunnan keskittyä järjestämisvastuulla oleviin asioihin ja samalla hankkia tukipalveluita enemmän yksityiseltä tai kolmannelta sektorilta?**



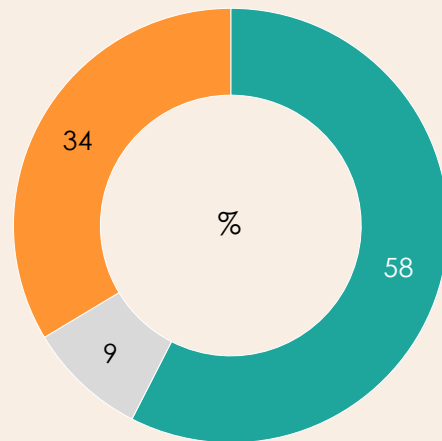
# Kuntien hankintoihin ja talouteen liittyviä kysymyksiä (3/10)

Kaikki vastaajat

Kuntien hankintoihin ja talouteen liittyviä kysymyksiä.

**Pitäisikö julkisia palveluita tuottaa nykyistä enemmän monituottajamallilla yritysten ja järjestöjen voimin?**

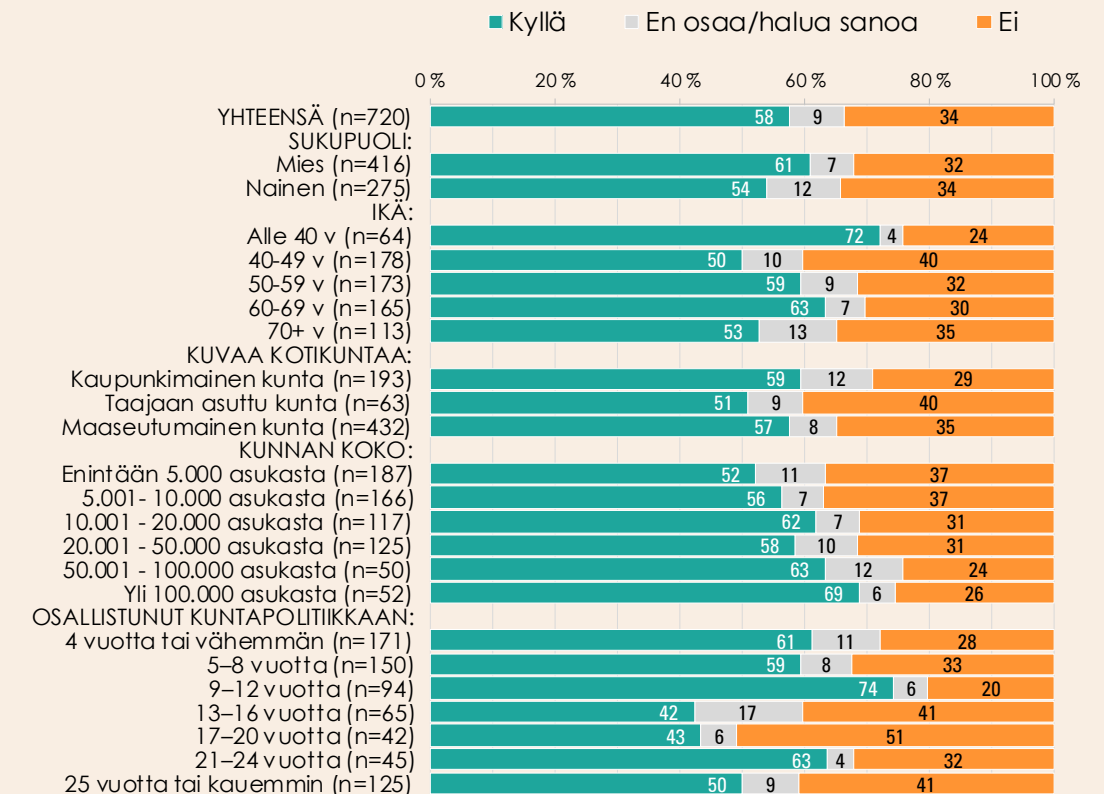
YHTEENSÄ (n=720)



- Kyllä
- En osaa/halua sanoa
- Ei

Kuntien hankintoihin ja talouteen liittyviä kysymyksiä.

**Pitäisikö julkisia palveluita tuottaa nykyistä enemmän monituottajamallilla yritysten ja järjestöjen voimin?**

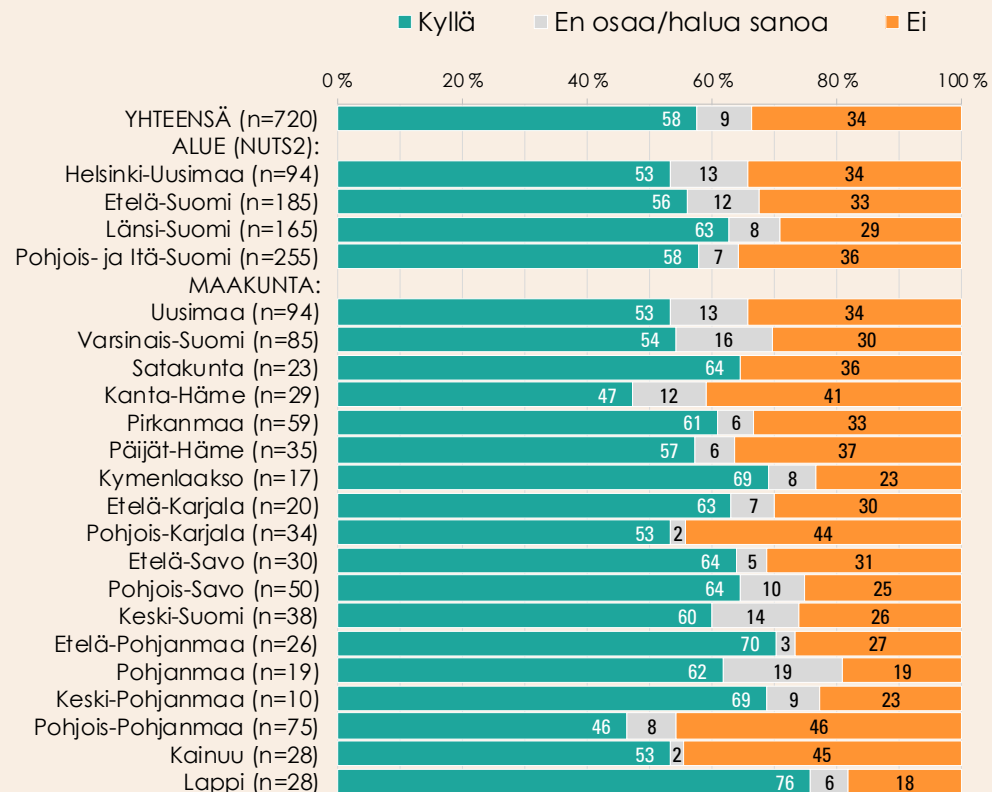


# Kuntien hankintoihin ja talouteen liittyviä kysymyksiä (3/10)

## Kaikki vastaajat

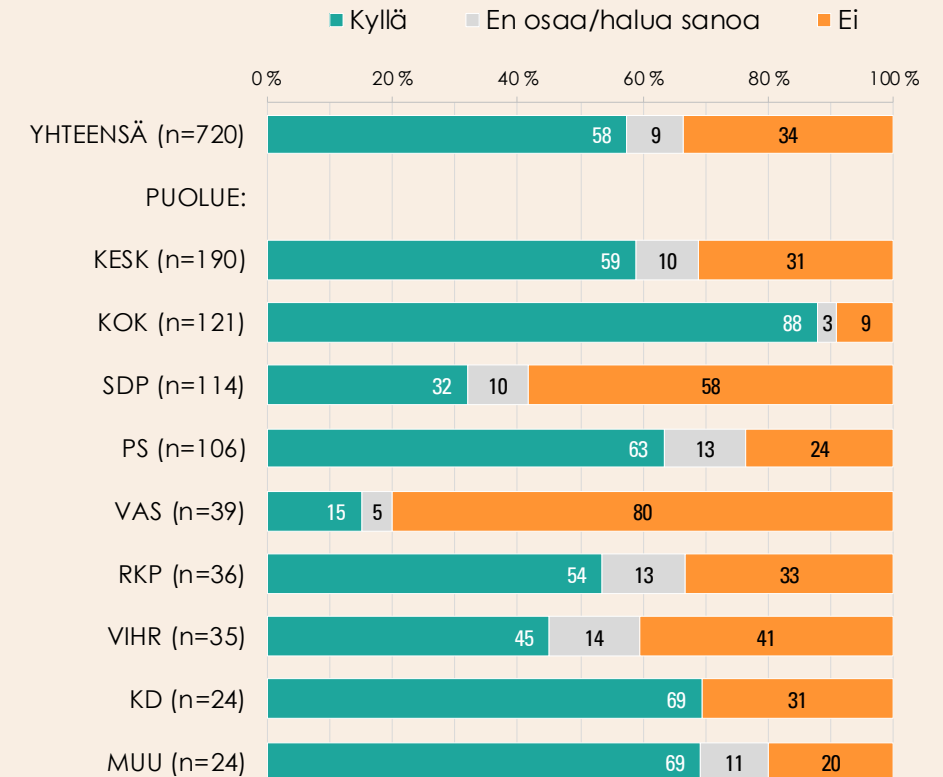
Kuntien hankintoihin ja talouteen liittyviä kysymyksiä.

**Pitäisikö julkisia palveluita tuottaa nykyistä enemmän monituottajamallilla yritysten ja järjestöjen voimin?**



Kuntien hankintoihin ja talouteen liittyviä kysymyksiä.

**Pitäisikö julkisia palveluita tuottaa nykyistä enemmän monituottajamallilla yritysten ja järjestöjen voimin?**



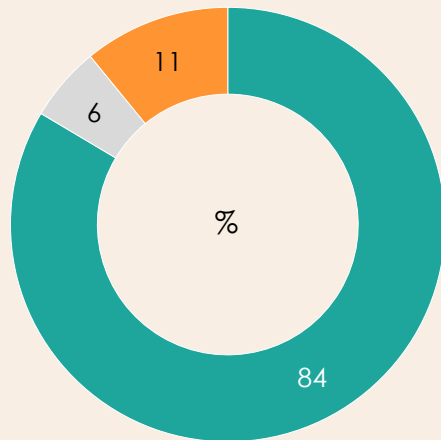
# Kuntien hankintoihin ja talouteen liittyviä kysymyksiä (4/10)

Kaikki vastaajat

Kuntien hankintoihin ja talouteen liittyviä kysymyksiä.

**Tulisiko kunnan käydä aina hankintoja kilpailuttaessaan markkinavuoropuhelua potentiaalisten tarjoajien kanssa?**

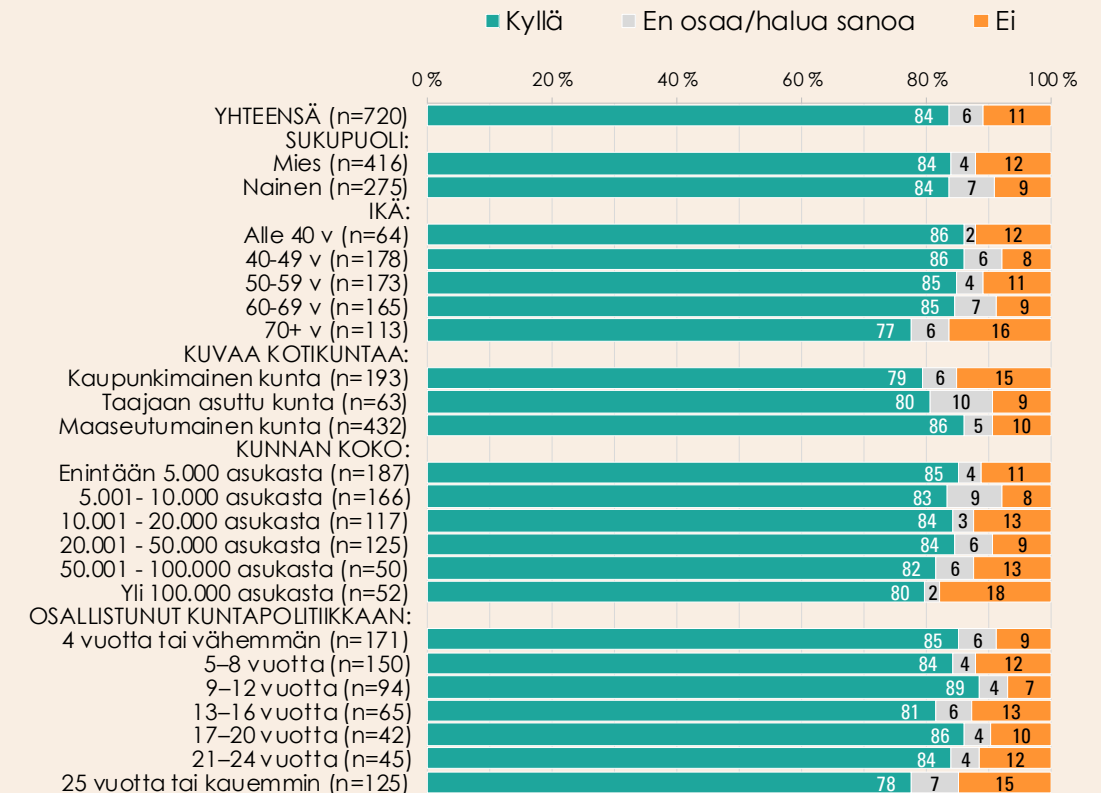
YHTEENSÄ (n=720)



- Kyllä
- En osaa/halua sanoa
- Ei

Kuntien hankintoihin ja talouteen liittyviä kysymyksiä.

**Tulisiko kunnan käydä aina hankintoja kilpailuttaessaan markkinavuoropuhelua potentiaalisten tarjoajien kanssa?**

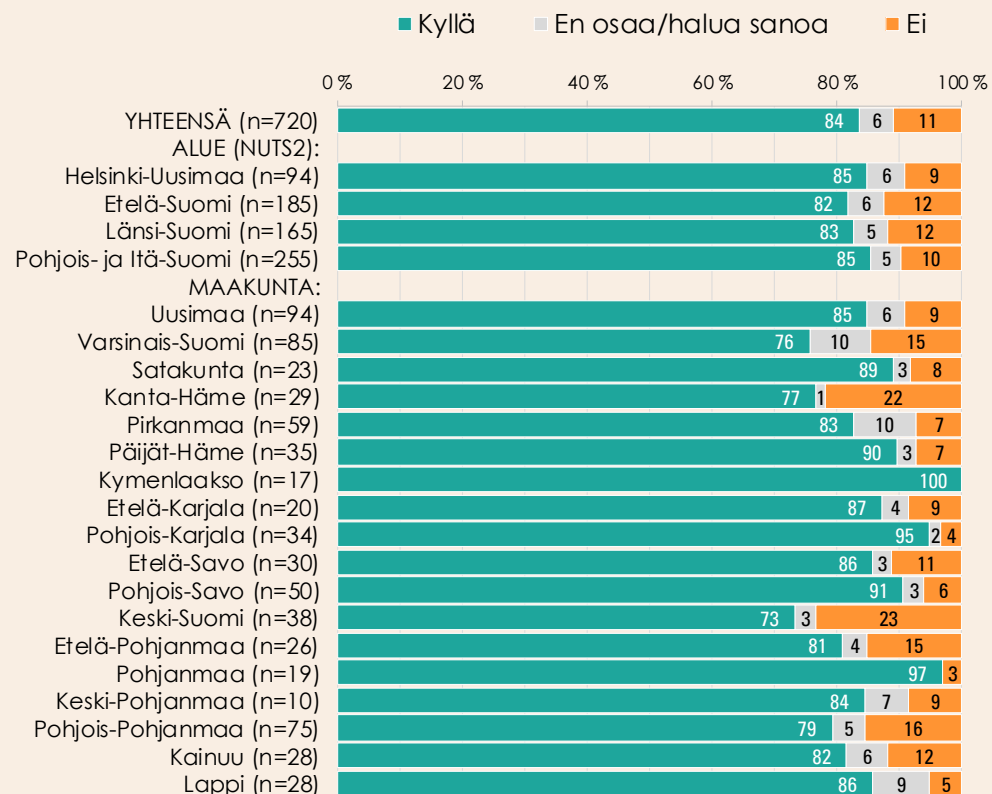


# Kuntien hankintoihin ja talouteen liittyviä kysymyksiä (4/10)

## Kaikki vastaajat

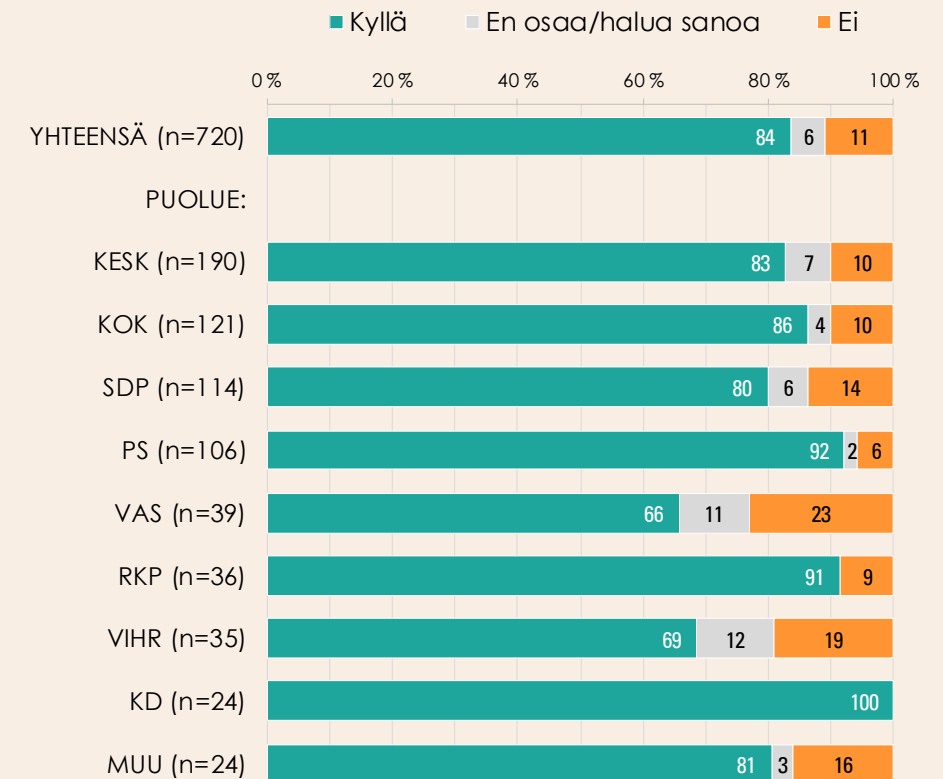
Kuntien hankintoihin ja talouteen liittyviä kysymyksiä.

**Tulisiko kunnan käydä aina hankintoja kilpailuttaessaan markkinavuoropuhelua potentiaalisten tarjoajien kanssa?**



Kuntien hankintoihin ja talouteen liittyviä kysymyksiä.

**Tulisiko kunnan käydä aina hankintoja kilpailuttaessaan markkinavuoropuhelua potentiaalisten tarjoajien kanssa?**



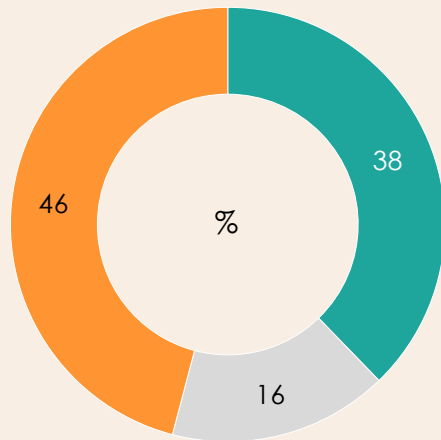
# Kuntien hankintoihin ja talouteen liittyviä kysymyksiä (6/10)

Kaikki vastaajat

Kuntien hankintoihin ja talouteen liittyviä kysymyksiä.

**Onko oikein, että kunnat ja hyvinvointialueet välttävät kilpailutuksia omistamiensa inhouse- eli sidosyksikköyritysten kautta?**

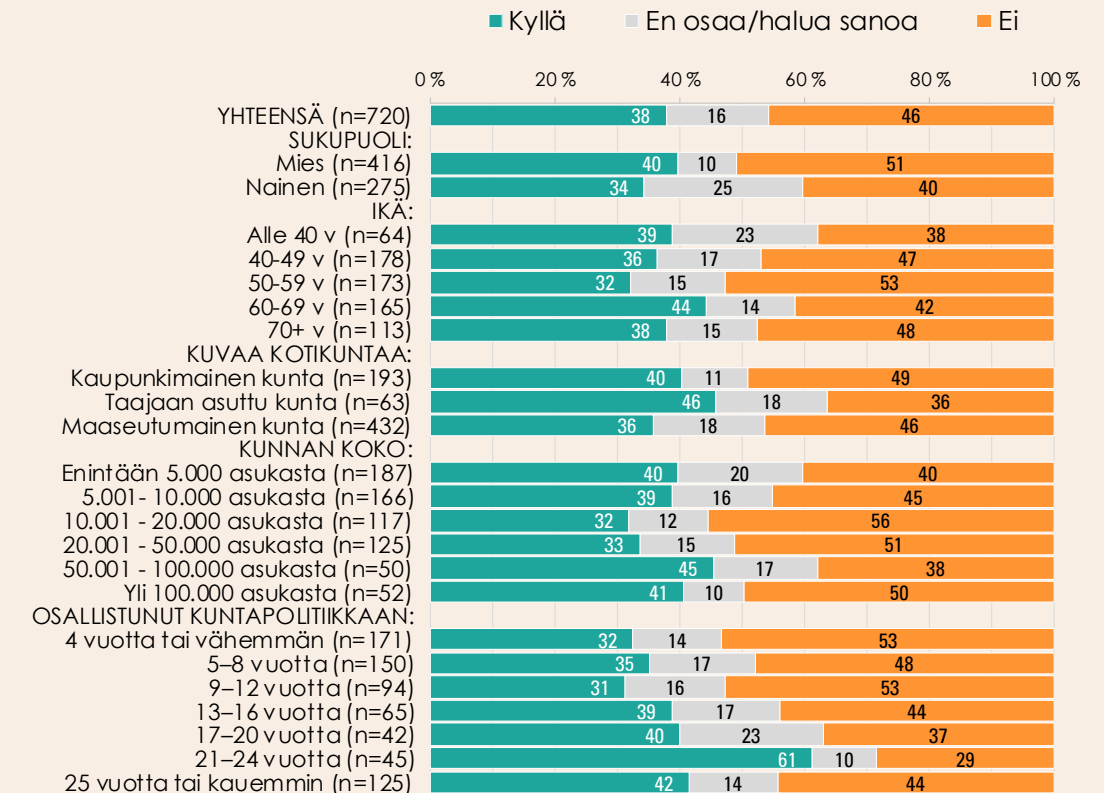
YHTEENSÄ (n=720)



- Kyllä
- En osaa/halua sanoa
- Ei

Kuntien hankintoihin ja talouteen liittyviä kysymyksiä.

**Onko oikein, että kunnat ja hyvinvointialueet välttävät kilpailutuksia omistamiensa inhouse- eli sidosyksikköyritysten kautta?**

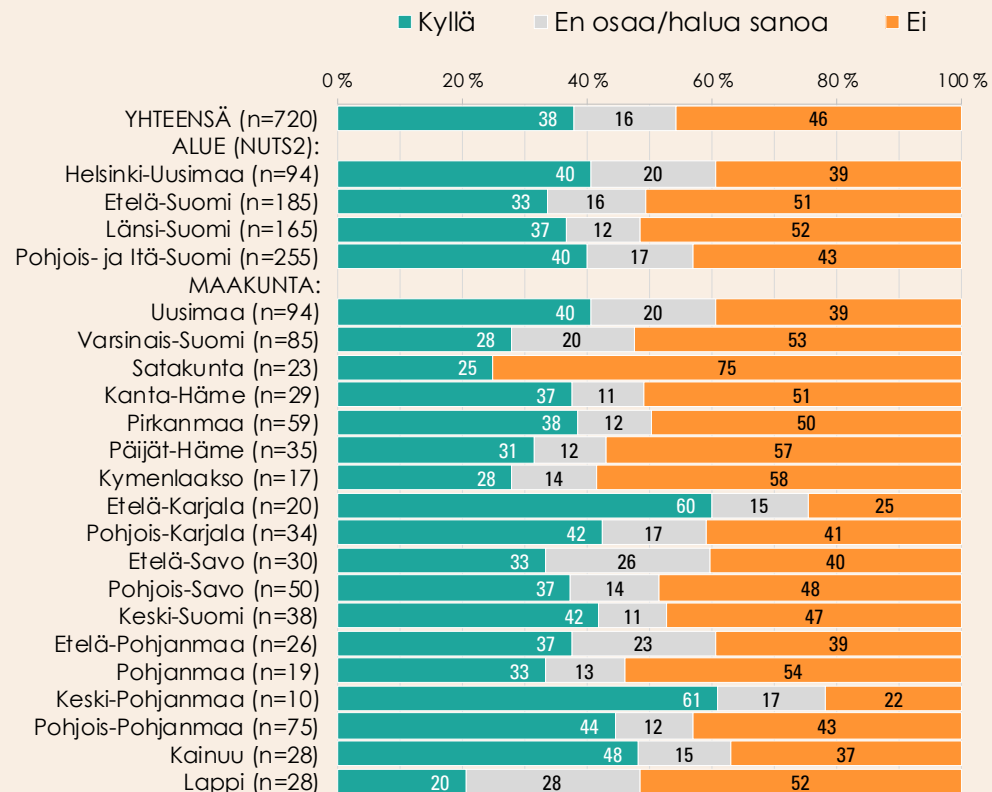


# Kuntien hankintoihin ja talouteen liittyviä kysymyksiä (6/10)

## Kaikki vastaajat

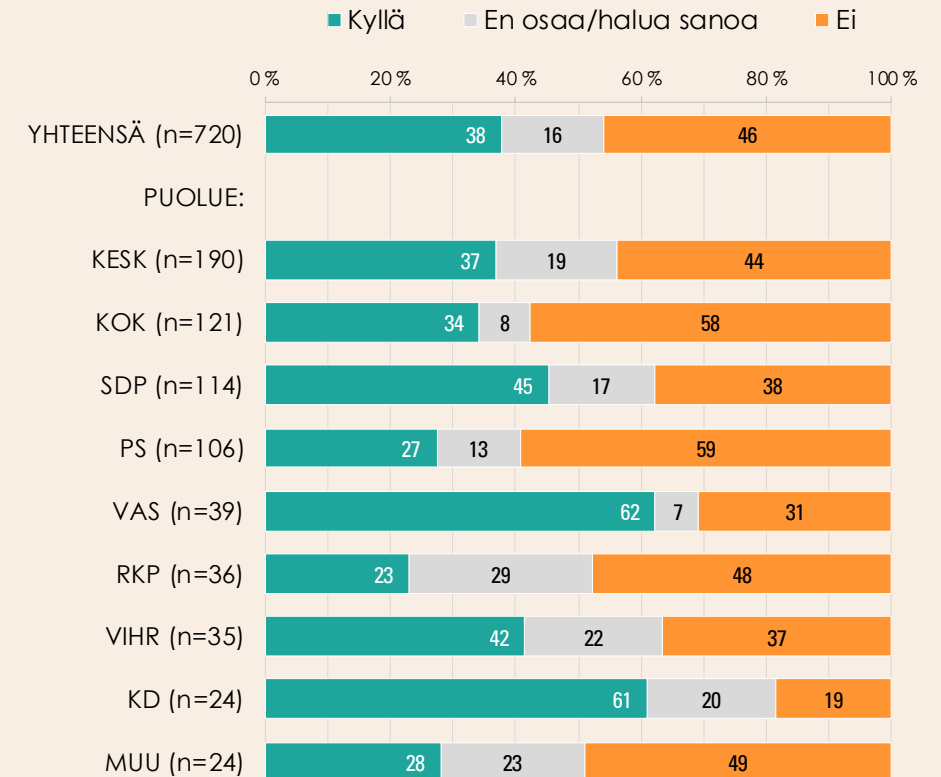
Kuntien hankintoihin ja talouteen liittyviä kysymyksiä.

**Onko oikein, että kunnat ja hyvinvointialueet välttävät kilpailutuksia omistamiensa inhouse- eli sidosyksikköyritysten kautta?**



Kuntien hankintoihin ja talouteen liittyviä kysymyksiä.

**Onko oikein, että kunnat ja hyvinvointialueet välttävät kilpailutuksia omistamiensa inhouse- eli sidosyksikköyritysten kautta?**



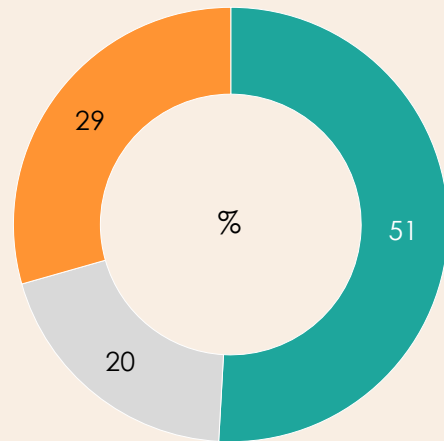
# Kuntien hankintoihin ja talouteen liittyviä kysymyksiä (7/10)

Kaikki vastaajat

Kuntien hankintoihin ja talouteen liittyviä kysymyksiä.

**Jaetaanko kunnassasi julkiset hankinnat osiin niin, että pk-yritykset voivat niihin osallistua?**

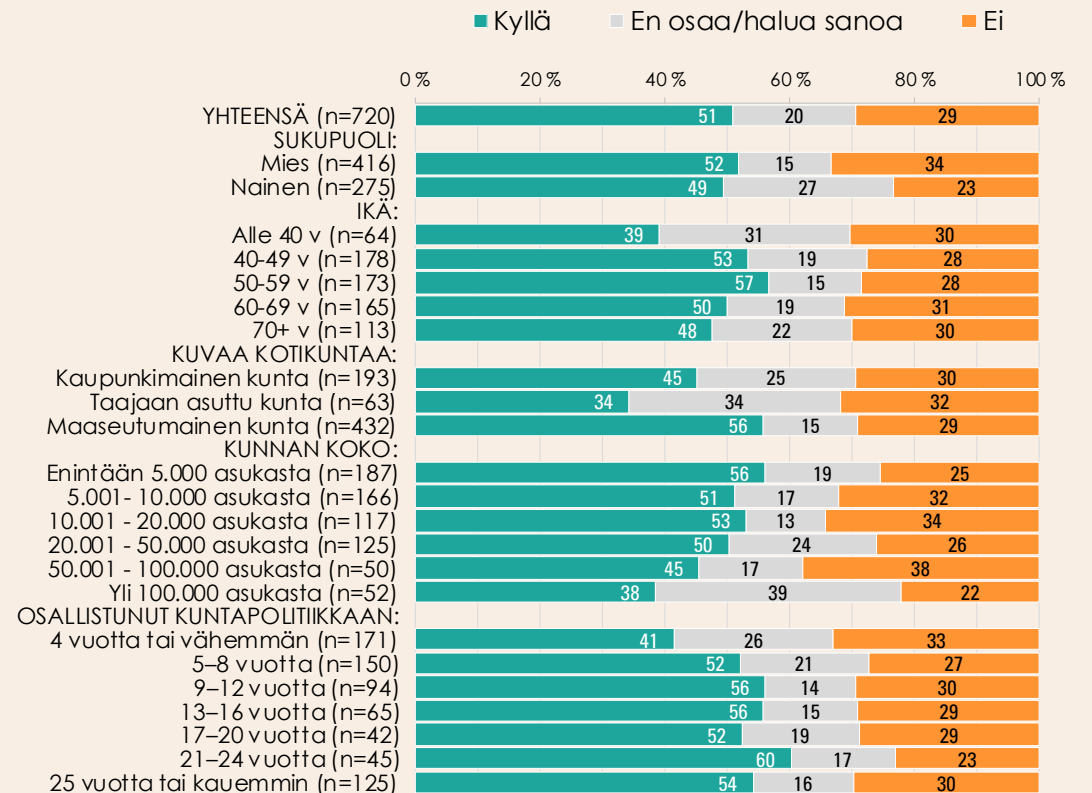
YHTEENSÄ (n=720)



- Kyllä
- En osaa/halua sanoa
- Ei

Kuntien hankintoihin ja talouteen liittyviä kysymyksiä.

**Jaetaanko kunnassasi julkiset hankinnat osiin niin, että pk-yritykset voivat niihin osallistua?**



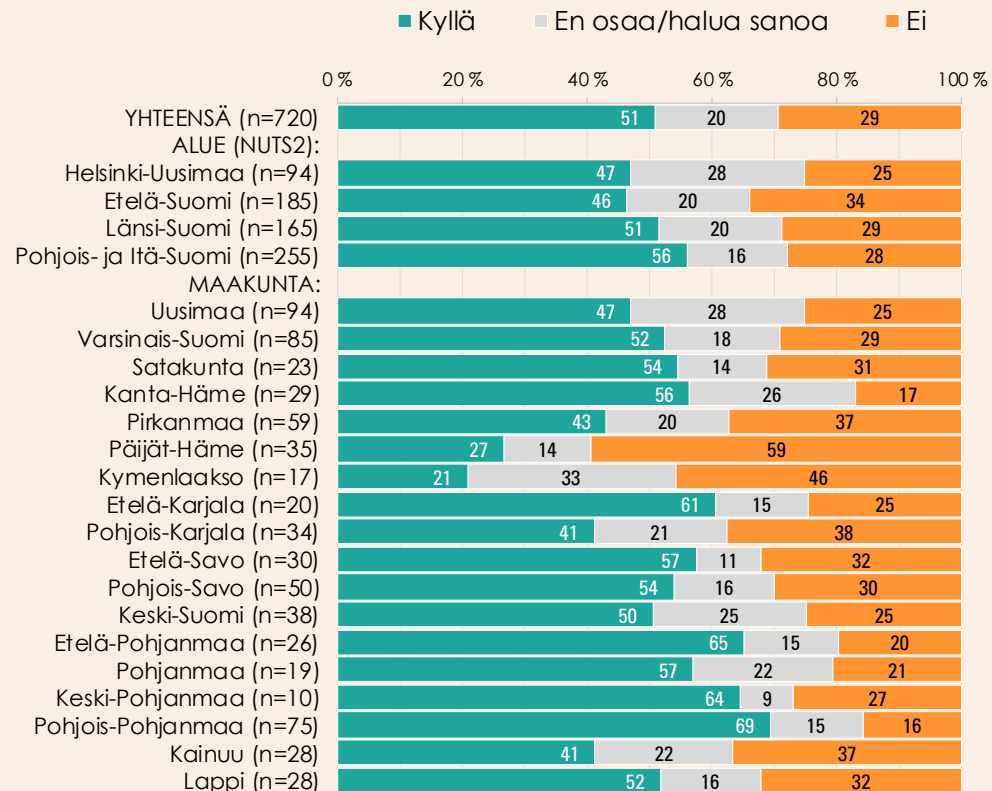


# Kuntien hankintoihin ja talouteen liittyviä kysymyksiä (7/10)

## Kaikki vastaajat

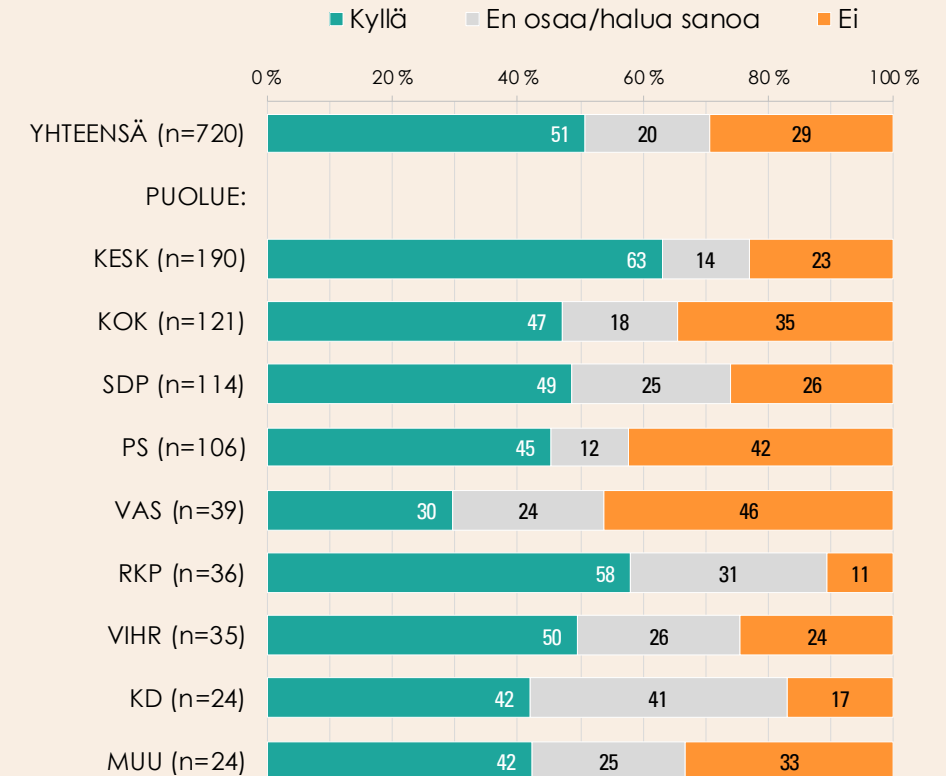
Kuntien hankintoihin ja talouteen liittyviä kysymyksiä.

**Jaetaanko kunnassasi julkiset hankinnat osiin niin, että pk-yritykset voivat niihin osallistua?**



Kuntien hankintoihin ja talouteen liittyviä kysymyksiä.

**Jaetaanko kunnassasi julkiset hankinnat osiin niin, että pk-yritykset voivat niihin osallistua?**



# Luottamusvälitaulukko

Luottamustaso 95 %

Tulokseksi saatu %-osuus	VASTAAJAMÄÄRÄ																	
	20	40	60	80	100	140	180	220	260	300	400	500	600	800	1000	2000	3000	5000
5 tai 95	± 13,2	± 8,5	± 6,5	± 5,5	± 4,8	± 3,9	± 3,4	± 3,1	± 2,8	± 2,6	± 2,2	± 2,0	± 1,8	± 1,5	± 1,4	± 1,0	± 0,8	± 0,6
10 tai 90	± 14,9	± 10,1	± 8,1	± 6,9	± 6,1	± 5,1	± 4,5	± 4,1	± 3,7	± 3,5	± 3,0	± 2,7	± 2,4	± 2,1	± 1,9	± 1,3	± 1,1	± 0,8
15 tai 85	± 16,3	± 11,4	± 9,2	± 8,0	± 7,1	± 6,0	± 5,3	± 4,8	± 4,4	± 4,1	± 3,5	± 3,1	± 2,9	± 2,5	± 2,2	± 1,6	± 1,3	± 1,0
20 tai 80	± 17,3	± 12,4	± 10,1	± 8,8	± 7,9	± 6,6	± 5,9	± 5,3	± 4,9	± 4,5	± 3,9	± 3,5	± 3,2	± 2,8	± 2,5	± 1,8	± 1,4	± 1,1
25 tai 75	± 18,2	± 13,2	± 10,8	± 9,4	± 8,4	± 7,1	± 6,3	± 5,7	± 5,3	± 4,9	± 4,2	± 3,8	± 3,5	± 3,0	± 2,7	± 1,9	± 1,6	± 1,2
30 tai 70	± 18,9	± 13,8	± 11,4	± 9,9	± 8,9	± 7,5	± 6,7	± 6,0	± 5,5	± 5,2	± 4,5	± 4,0	± 3,7	± 3,2	± 2,8	± 2,0	± 1,6	± 1,3
35 tai 65	± 19,4	± 14,2	± 11,8	± 10,3	± 9,2	± 7,8	± 6,9	± 6,3	± 5,8	± 5,4	± 4,7	± 4,2	± 3,8	± 3,3	± 3,0	± 2,1	± 1,7	± 1,3
40 tai 60	± 19,8	± 14,6	± 12,1	± 10,5	± 9,4	± 8,0	± 7,1	± 6,4	± 5,9	± 5,5	± 4,8	± 4,3	± 3,9	± 3,4	± 3,0	± 2,2	± 1,8	± 1,4
45 tai 55	± 20,0	± 14,7	± 12,2	± 10,7	± 9,6	± 8,1	± 7,2	± 6,5	± 6,0	± 5,6	± 4,9	± 4,3	± 4,0	± 3,4	± 3,1	± 2,2	± 1,8	± 1,4
50	± 20,1	± 14,8	± 12,3	± 10,7	± 9,6	± 8,2	± 7,2	± 6,6	± 6,0	± 5,6	± 4,9	± 4,4	± 4,0	± 3,5	± 3,1	± 2,2	± 1,8	± 1,4

Esimerkki tulkinnasta:

Tutkimuskysymykseen on vastannut 1019 henkilöä. Vastaajista 33 % vastasi "samaa mieltä". Taulukosta etsitään vastaajamäärä, joka on lähinnä tutkimuskysymyksen vastaajamäärää, sekä %-osuus, joka on lähinnä tutkimuskysymyksen tutkittavan vastausluokan %-osuutta. Taulukossa lähinnä vastaajamäärä 1019 on vastaajamäärä 1000 ja lähinnä %-osuutta 33 on %-osuus 35. Luottamusväli on vastaajamäärän 1000 ja prosenttiosuuden 35 leikkauskohdassa.

Kysymyksestä "samaa mieltä" olevien %-osuus koko väestössä on siis 95 % todennäköisyydellä välillä  $33 \pm 3,0$  eli välillä 30–36.

# Olkaa hyvä!

## Tutkimusjohtajat tavoitat

Puhelimitse

010 5516810

Sähköpostitse

[Info.fi@veriangroup.com](mailto:Info.fi@veriangroup.com)



Powering decisions  
that shape the world.