

Yrittäjät

Yksinyrittäjäraportti

Suomen Yrittäjien selvityksiä, syksy 2024

Tiivistelmä

Suomen Yrittäjien marraskuussa 2024 teettämän kyselyn mukaan yksinyrittäjät toimivat kevään tuloksien tapaan muita vastaajia useammin palvelualalla ja harvemmin kaupan tai teollisuuden aloilla. Noin puolet yksinyrittäjävastaajista toimii toiminimellä ja 40 prosenttia osakeyhtiömuodossa. Toiminimi on selvästi suosituin yritysmuoto palvelualan yksinyrittäjävastaajilla. Muilla toimialoilla toimivista yksinyrittäjävastaajista vähintään puolet toimii osakeyhtiömuodossa ja se on tyypillisempää miespuolisilla yrittäjillä.

Yksinyrittäjät ilmoittavat kyselyssä muita useammin yritystoiminnan olevan sivutoimista, mutta silti yli kolme neljästä yksinyrittäjästä toimii päätoimisesti. Yksinyrittäjävastaajista useammassa yrityksessä toimii 12 %.

Yksinyrittäjävastaajien yritykset ovat toimineet lähes yhtä kauan kuin muut yritykset. Ansiotaso on yksinyrittäjävastaajien kohdalla selvästi matalampi kuin muilla yrittäjillä. Verrattuna huhtikuun yksinyrittäjäkyselyyn tulotaso on laskenut merkittävästi. Muita yksinyrittäjävastaajia vaikeampi tilanne vaikuttaa olevan kaupan ja palveluiden toimialoilla sekä naisyrittäjillä.

Yksinyrittäjillä usko yrityksen tulevaan taloudelliseen kehitykseen on muita vastaajia maltillisempaa ja heikentynyt kevääseen verrattuna. Rahoitus ei kuitenkaan näytä olevan kasvun este yksinyrittäjävastaajille. Osalle yrittäjistä (9 %) työvoiman puute on kasvun este.

Kyselyssä kysyttiin tekoälyn käytöstä. Yksinyrittäjävastaajat käyttävät tekoälyä työssään yhtä aktiivisesti kuin muut yrittäjät, erityisesti asiantuntijapalveluissa. Yksinyrittäjävastaajien tekoälykäyttö painottuu ideointiin ja käännöksiin.

Kysyttäessä tyytyväisyyttä hallitukseen yksinyrittäjävastaajat ovat muita yrittäjiä tyytymättömämpiä. Oppositioon ollaan hieman muita yrittäjävastaajia tyytyväisempiä. Tyytyväisyys hallitukseen on alhaisinta nuorilla ja naisilla. Rakentamisen ja teollisuuden aloilla tyytyväisyys hallitukseen on muita aloja korkeampaa ja alhaisinta asiantuntijapalveluissa.

yrittajat.fi/yksinyrittajat
yrittajat.fi

Facebook: [@suomenyrittajat](https://www.facebook.com/suomenyrittajat)
Instagram: [suomenyrittajat](https://www.instagram.com/suomenyrittajat)
X: [@suomenyrittajat](https://twitter.com/suomenyrittajat)

Saatesanat Suomen Yrittäjien Yksinyrittäjyysvaliokunnan puheenjohtajalta

Sanotaan, että on rohkeaa lähteä yrittäjäksi Suomessa. Mikäli katsot tätä raporttia yhtään tarkemmin, voit varmaan yhtyä ajatukseen siitä, että yksinyrittäjyys se vasta rohkeaa onkin. Itsekseen yrittävä kohtaa usein kaikki haasteet sekä onnistumiset ilman yhteisön antamaa tukea ja pallottelupintaa, mikä onkin ajanut monet loistavat tekijät väsymyksen kautta muihin töihin. Tai ainakin haaveilemaan helpommista päivistä.

Toisaalta meissä yksinyrittäjissä elää melkein aina palo oman elämänhallinnan tunteeseen. Me emme halua, että joku muu määrää työajat, palkan, lomat ja tahdin. Vapaus, joka yrittäjyyteen liitetään, on kovaa valuuttaa itsenäiselle ihmiselle, ja siitä vapaudesta syntyy myös sellaisia tuotteita ja palveluita, joita ei muuten markkinoilla olisi. Meillä on tärkeä rooli yhteiskunnassamme sekä tarjonnan värittäjänä että taloudellisesti merkittävänä porukkana, jolla riittää ideoita paremman huomisen eteen.

Kun seisomme yhdessä ja autamme toinen toisiamme, yksinyrittäjyydenkin haasteet ovat helpommin selätettävissä.

Aino Papinniemi

**VOIT LIITTYÄ
SUOMEN YRITTÄJIEN
JÄSENEKSI TÄÄLLÄ:**

yrittajat.fi/liity



Sisällys

5 TAUSTATIEDOT

Yritysmuoto	6
Yritystoiminnan päätoimisuus	9
Toimiminen useammassa yrityksessä	10
Yrityksen ikä	11
Yrittäjän ansiotaso	12

13 YRITYKSEN TALOUDELLINEN TILANNE, INVESTOINNIT JA KASVU

Yrityksen taloudellinen tilanne	14
Rahoituksen saanti	16

17 AJANKOHTAINEN TYÖVOIMATILANNE

Osaava työvoima	18
Tekoäly	19

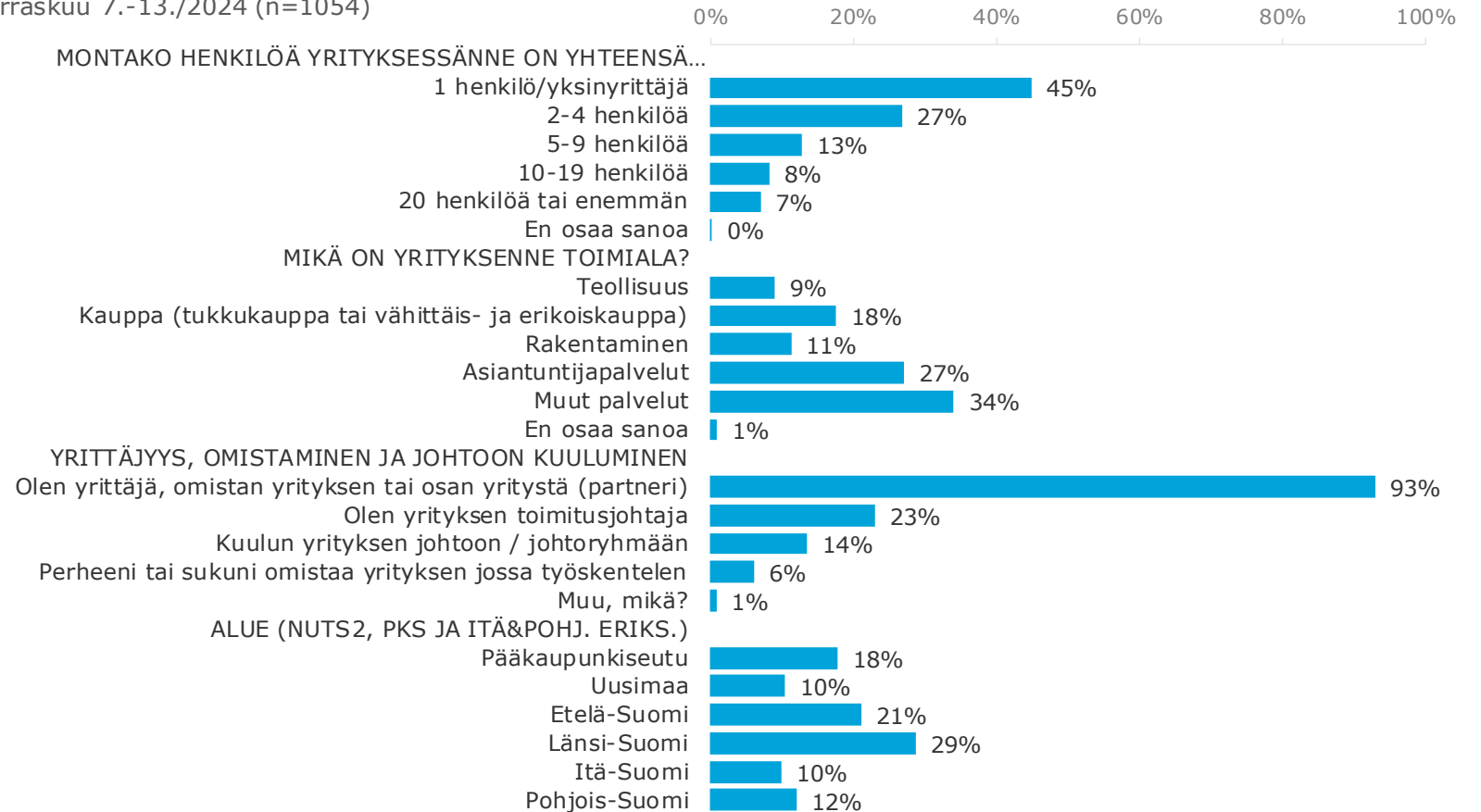
25 TYYTYVÄISYYS HALLITUKSEEN JA OPPOSITIOON

Tyytyväisyys hallitukseen ja oppositioon	26
--	----

TAUSTATIEDOT

Aineiston rakenne

Marraskuu 7.-13./2024 (n=1054)



Suomen Yrittäjät teettää Yrittäjägallupeja, jossa selvitetään pienten ja keski suurten yritysten edustajien mielipiteitä ja näkemyksiä ajankohtaisista aiheista. Gallupin käytännön toteutuksesta vastaa Verian. Kokoamme noin puolen vuoden välein gallupin tuloksista erillisen yksinyrittäjien vastaukset kattavan raportin.

Marraskuussa 2024 tutkimus toteutettiin tiedonkeruuna, jossa osa vastaajista osallistui kyselyyn Suomen Yrittäjien rekisteristä lähetetyn sähköpostikyselyn kautta ja osa Verianin käyttämien internetpaneelien kautta. Tutkimukseen vastasi yhteensä 1 054 pk-yrityksen edustajaa.

¹ Vastaajista 473 eli noin 45 prosenttia ilmoitti toimivansa yksinyrittäjänä. ² Tarkastelemme tässä raportissa heidän vastauksiaan ja vertaamme niitä koko vastaajajoukkoon nähdäksemme, miten yksinyrittäjät ehkä eroavat muista yrittäjistä.

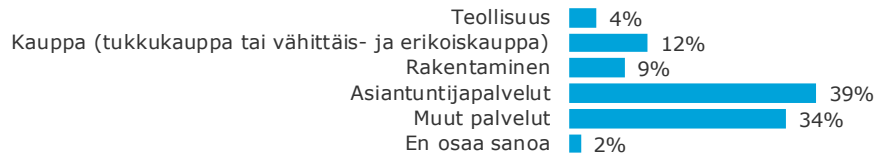
¹ Vastaukset tallentuivat yhteismitallisina samaan tietokantaan analysointia varten. Tiedonkeruu tehtiin 7.-13.11.2024 välisenä aikana. Tulosten luottamusväli on kokonaistuloksen osalta $\pm 3,1$ prosenttiyksikköä 50 % tulostasolla.

² Kaikkiaan yrittäjistä n. 72 prosenttia on yksinyrittäjä, joten yksinyrittäjät olivat tutkimuksessa aliedustettuna. <https://stat.fi/uutinen/yksinyrittajien-maara-vaheni-vuonna-2023>. Toisaalta yksinyrittäjävastaajien osuus oli lähes sama kuin edellisessä yksinyrittäjäraportissamme kesäkuussa 2024.

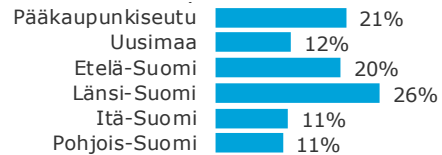
Toimialat

Yksinyrittävastaajat toimivat tälläkin vastauskierroksella muita vastaajia selvästi useammin palvelualalla ja selvästi harvemmin kaupan ja teollisuuden toimialalla. Alueellisesti yksinyrittävastaajat ovat jakautuneet hyvin samalla tavalla kuin kyselyn kaikki vastaajat.

Mikä on yrityksenne toimiala?

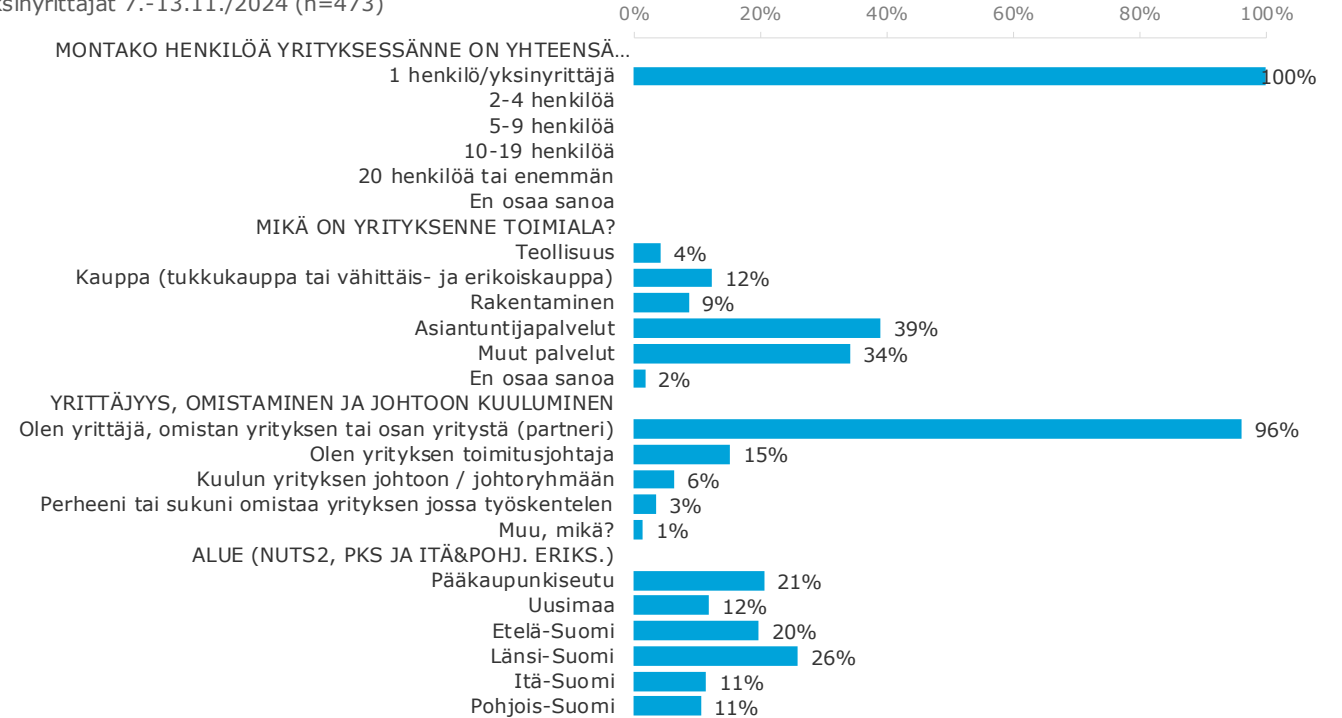


Mikä on yrityksenne alue?



Työllistääkö yrityksenne myös työntekijäasemassa olevia henkilöitä?

Yksinyrittäjät 7.-13.11./2024 (n=473)



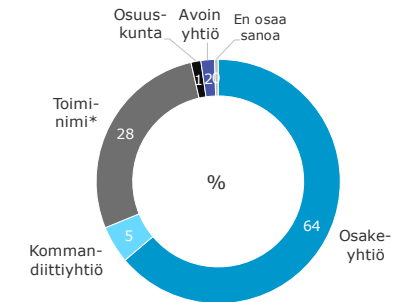
Yritysmuoto

Kaikista vastaajista lähes kahdella kolmesta yritysmuotona on osakeyhtiö, joka neljännellä toiminimi ja alle joka kymmenennellä joku muu yritysmuoto. Yksinyrittäjät poikkeavat yritysmuodon osalta selkeästi muista vastaajista: puolet ovat toiminimiyrittäjiä ja 40 prosenttia toimii osakeyhtiömuodossa.

Marraskuun kyselyn yksinyrittäjävastaajat eivät poikenneet merkittävästi huhtikuun kyselyn vastaajista yhtiömuodon osalta. Erityisesti, jos yritystoiminta perustuu oman osaamisen myymiseen, on toiminimi useimmiten varsin riittävä toimintamuoto.

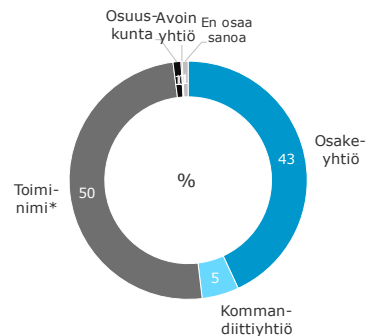
Mikä on yrityksenne yritysmuoto?

Marraskuu 7.-13./2024 (n=1054)



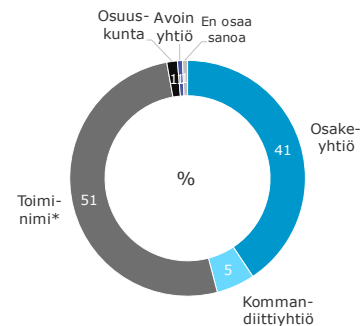
* sisältää pelkällä y-tunnuksella toimivat ja laskutuspalveluiden asiakkaat

Yksinyrittäjät 7.-13.11./2024 (n=473)



* sisältää pelkällä y-tunnuksella toimivat ja laskutuspalveluiden asiakkaat

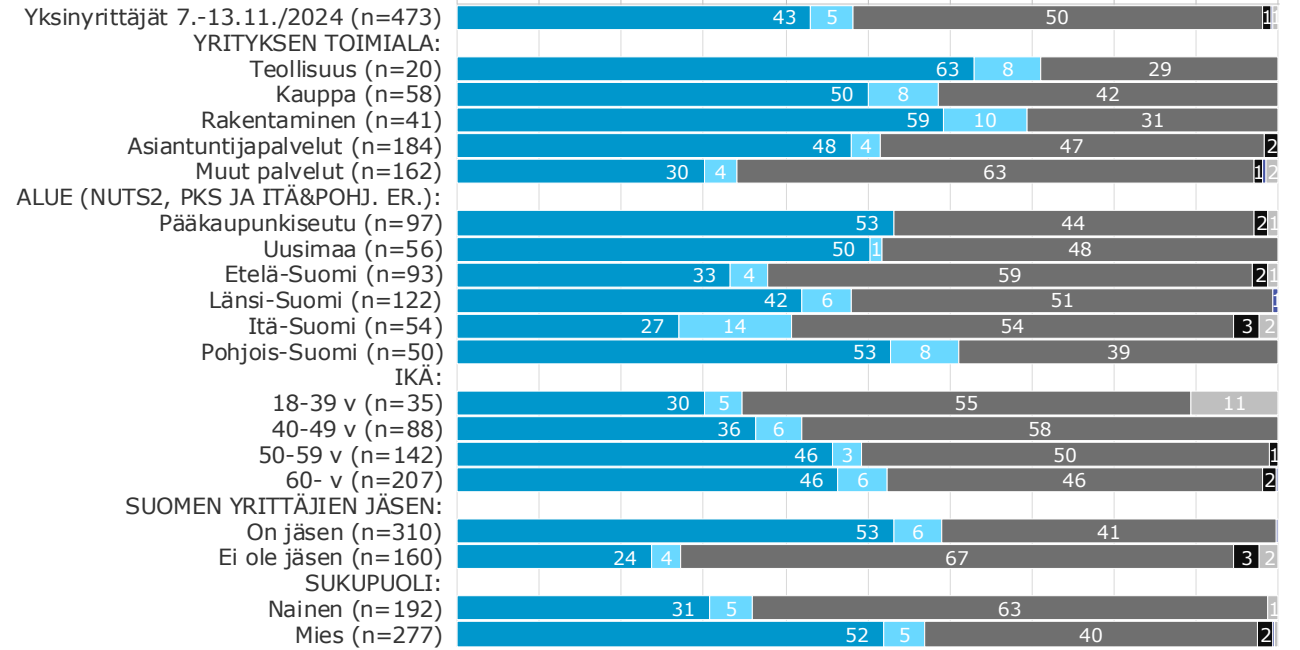
Yksinyrittäjät 2.-15.4./2024 (n=479)



* sisältää pelkällä y-tunnuksella toimivat ja laskutuspalveluiden asiakkaat

Mikä on yrityksenne yritysmuoto?

Yksinyrittäjät 7.-13.11./2024 (n=473) 0% 10% 20% 30% 40% 50% 60% 70% 80% 90% 100%



■ Osakeyhtiö
■ Kommandiittiyhtiö
■ Toiminimi (sis. pelkällä y-tunnuksella toimivat ja laskutuspalvel. asiakk.)
■ Osuus-kunta
■ Avoin yhtiö
■ En osaa sanoa

Toiminimi on selvästi suosituin yritysmuoto palvelualan yksinyrittäjillä, kun taas muilla toimialoilla toimivista yksinyrittäjistä vähintään puolet toimii osakeyhtiömuodossa. Näillä toimialoilla yritystoimintaan liittyy usein myös yritysomaisuutta, minkä vuoksi osakeyhtiömuodossa toimiminen on perustellumpaa.

Osakeyhtiönä toimiminen on selvästi yleisempää Suomen Yrittäjien jäsenenä olevilla yksinyrittäjillä ja miespuolisilla yksinyrittäjillä. Osakeyhtiö on selvästi yleisempää miespuolisilla yksinyrittäjillä.

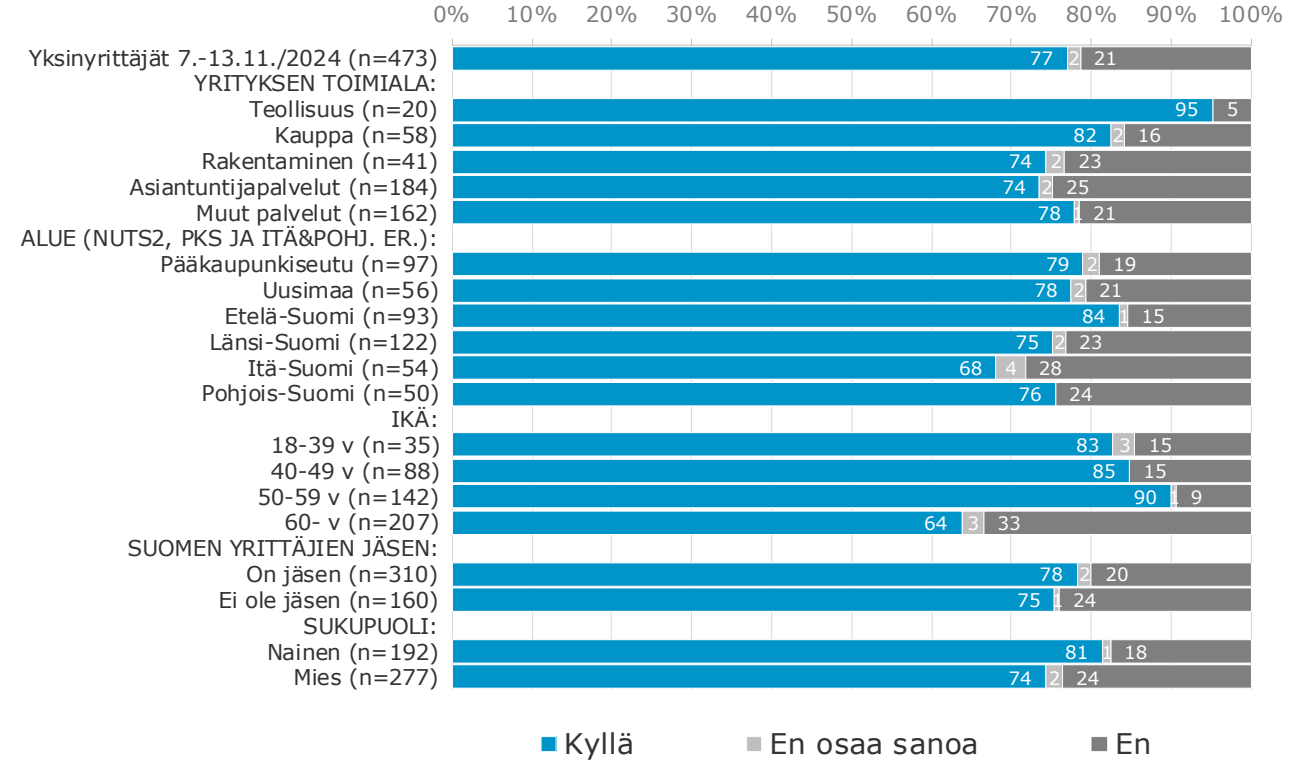
Yritystoiminnan päätoimisuus

Kysyttäessä yrittäjyyden päätoimisuudesta yksinyrittäjävastaaja ilmoittaa muita useammin, ettei heidän yritystoimintansa ole päätoimista.

Yksinyrittäjyys on päätoimista muita vastaajia selvästi useammin teollisuusyrittäjillä ja naisilla.

Oletko päätoiminen yrittäjä?

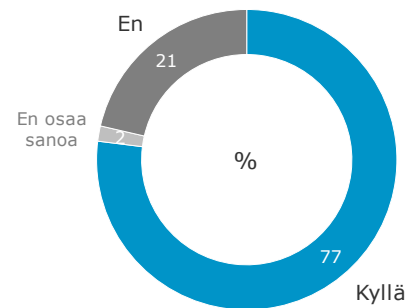
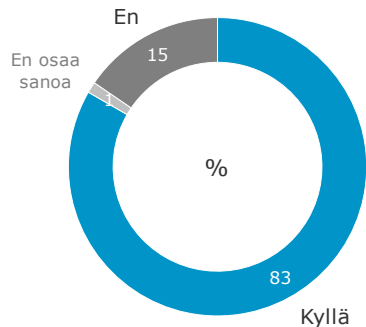
Yksinyrittäjät 7.-13.11./2024 (n=473)



Oletko päätoiminen yrittäjä?

Marraskuu 7.-13./2024 (n=1054)

Yksinyrittäjät 7.-13.11./2024 (n=473)



Yksinyrittäjävastaaja ilmoittaa muita useammin, ettei heidän yritystoimintansa ole päätoimista.

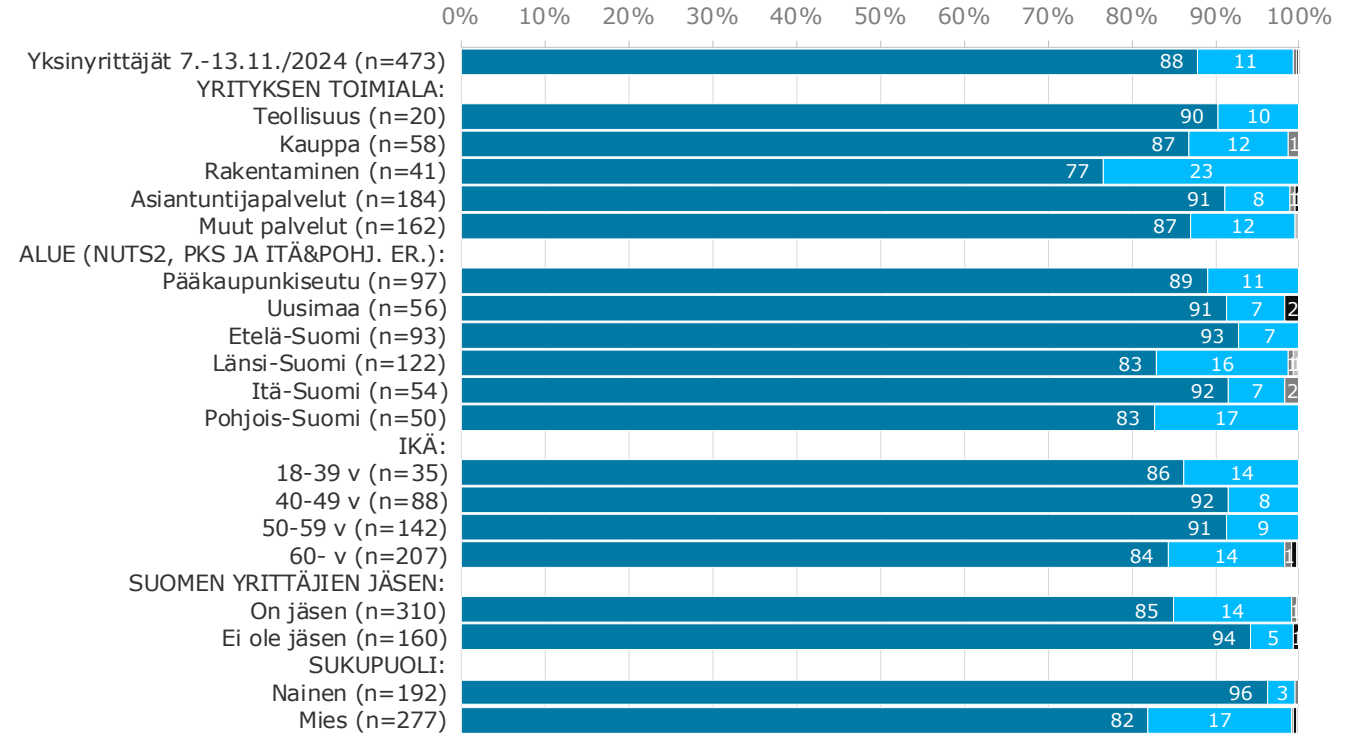
Toimiminen useammassa yrityksessä³

Yksinyrittävastaajat toimivat muita vastaajia harvemmin useammassa kuin yhdessä yrityksessä, mutta myös heistä jopa 12 prosenttia on mukana vähintään kahdessa yrityksessä.

Rakennusalalla, miesyksinyrittäjissä ja Suomen Yrittäjien jäsenissä oli muita vastaajia enemmän niitä, jotka ovat mukana useammassa kuin yhdessä yrityksessä.

Kuinka monessa yrityksessä toimit yrittäjäasemassa?

Yksinyrittäjät 7.-13.11./2024 (n=473)

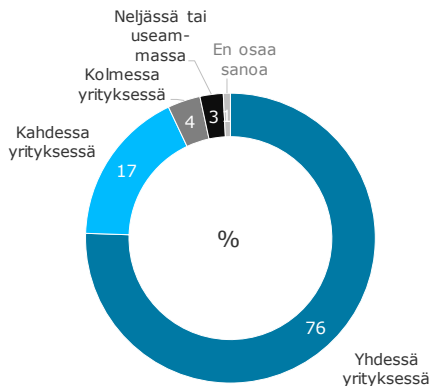


■ Yhdessä yrityksessä ■ Kahdessa yrityksessä ■ Kolmessa yrityksessä ■ Neljässä tai useammassa ■ En osaa sanoa

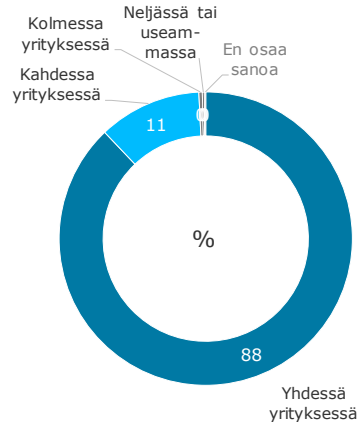
³ Vastaajilta, jotka toimivat yrittäjäasemassa useammassa kuin yhdessä yrityksessä kehoitettiin vastamaan kysymyksiin sen yrityksen osalta, joka työllistää vastaajaa eniten.

Kuinka monessa yrityksessä toimit yrittäjäasemassa?

Marraskuu 7.-13./2024 (n=1054)



Yksinyrittäjät 7.-13.11./2024 (n=473)

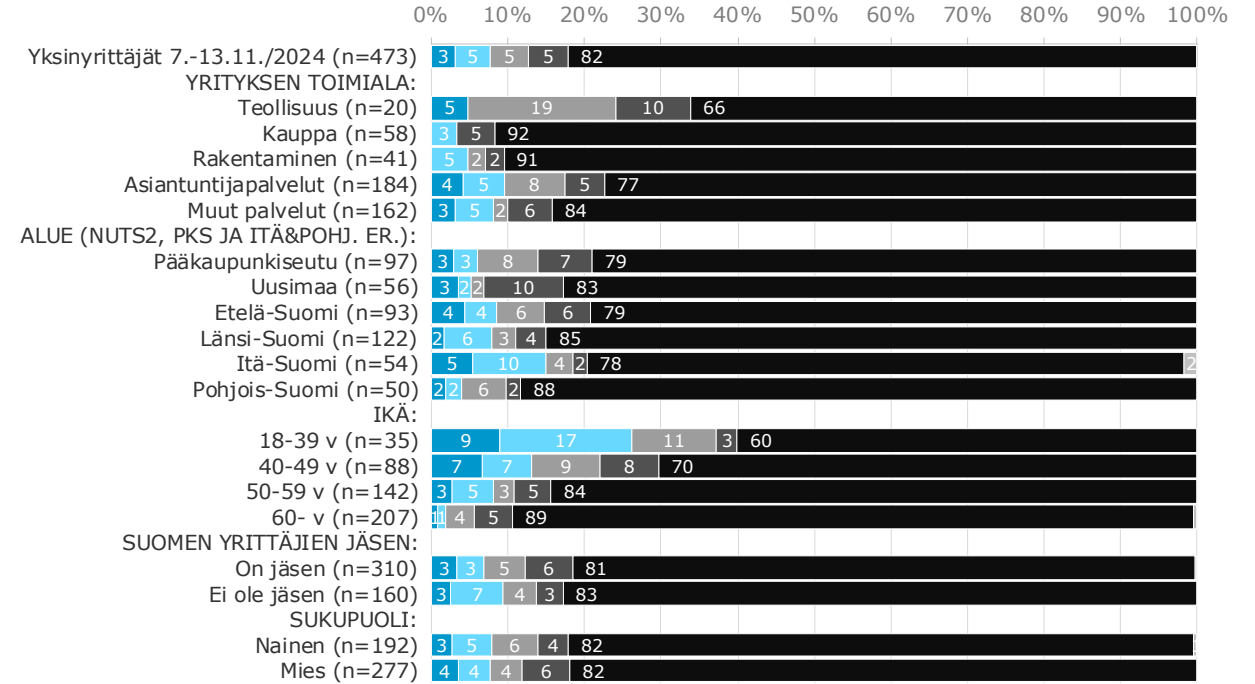


Yrityksen ikä

Yksinyrittäjävastaajien yritykset ovat olleet toiminnassa yhtä pitkään kuin muidenkin vastaajien: yli neljällä vastaajalla viidestä toiminta on kestänyt jo vähintään viisi vuotta. Yksinyrittäjien kohdalla tämä kertonee siitä, että heidän ensisijainen tavoitteensa on työllistää nimenomaan itsensä ja he ovat valinneet toimimisen nimenomaan yksinyrittäjänä.

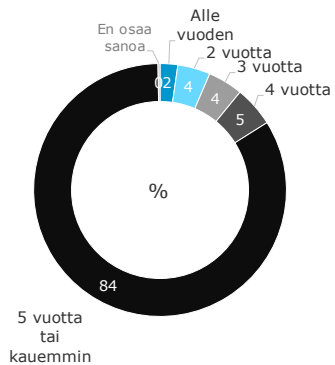
Kuinka kauan yritys on ollut toiminnassa?

Yksinyrittäjät 7.-13.11./2024 (n=473)

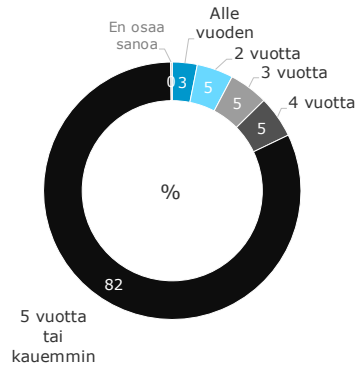


Kuinka kauan yritys on ollut toiminnassa?

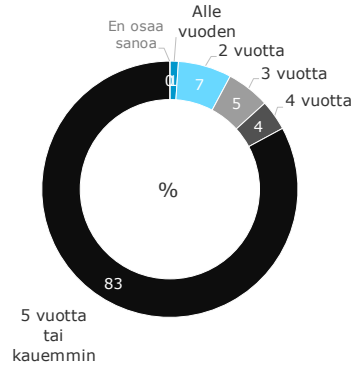
Marraskuu 7.-13./2024 (n=1054)



Yksinyrittäjät 7.-13.11./2024 (n=473)



Yksinyrittäjät 2.-15.4./2024 (n=479)



■ Alle vuoden ■ 2 vuotta ■ 3 vuotta ■ 4 vuotta ■ 5 vuotta tai kauemmin ■ En osaa sanoa

Yksinyrittäjävastaajien toiminta on nuorempaa teollisuuden ja asiantuntijapalveluiden toimialoilla, kun taas kaupan ja rakentamisen alalla yli yhdeksällä kymmenestä yrityksen toiminta on kestänyt vähintään viisi vuotta. Nuorten vastaajien yritykset ovat ymmärrettävästi olleet toiminnassa vähemmän aikaa kuin vanhempien.

Yrittäjän ansiotaso

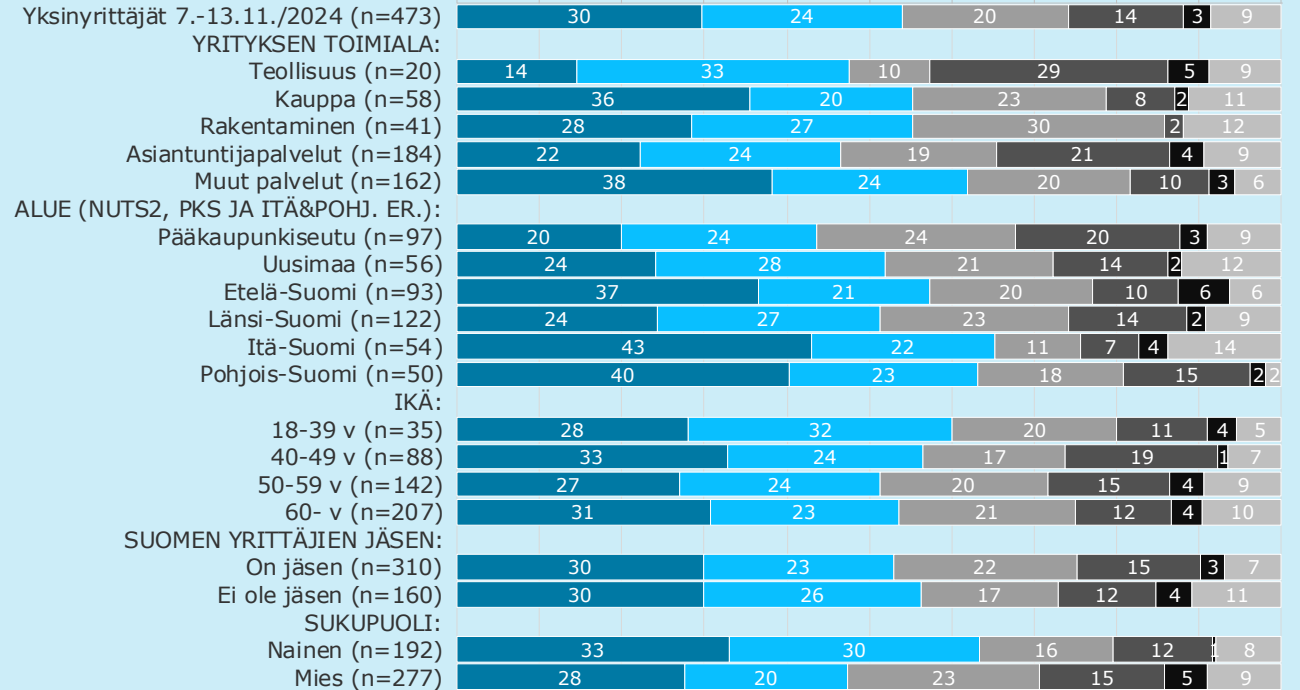
Yksinyrittävastaajat ovat selvästi pienituloisempia kuin muut kyselyyn vastanneet yrittäjät. Yli puolet marraskuun yksinyrittävastaaja tienaa vuodessa alle 30 000 euroa, kolme kymmenestä alle 20 000 euroa (eli alle 1 667 €/kk). Koko vastaajajoukossa näin matala tulotaso on vain 19 prosentilla.

Kaikista vastaajista 32 prosentilla vuositulot ylittävät 50 000 euroa, kun yksinyrittävastaajista näin korkeisiin tuloihin yltää vain 17 prosenttia.

Marraskuussa sekä kaikkien vastaajien että yksinyrittäjien tulot on pienentyneet merkittävästi vuoden 2024 huhtikuun kyselyyn verrattuna. Muita vastaajia matlampi tulotaso yksinyrittävastaajien keskuudessa on toimialoista ryhmässä muut palvelut, alueellisesti Itä- ja Pohjois-Suomessa sekä naisilla.

Mikä on vuotuinen ansiotasosi yrittäjänä?

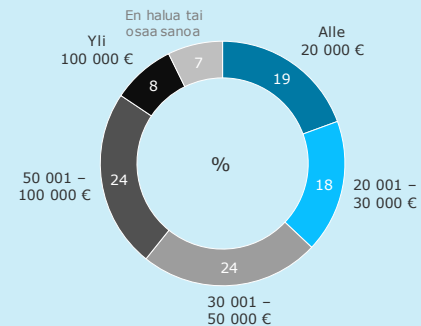
Yksinyrittäjät 7.-13.11./2024 (n=473) 0% 10% 20% 30% 40% 50% 60% 70% 80% 90% 100%



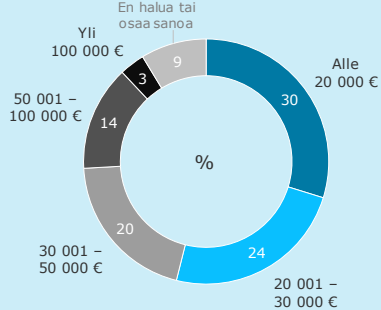
■ Alle 20 000 € ■ 20 001 – 30 000 € ■ 30 001 – 50 000 €
 ■ 50 001 – 100 000 € ■ Yli 100 000 € ■ En halua tai osaa sanoa

Mikä on vuotuinen ansiotasosi yrittäjänä?

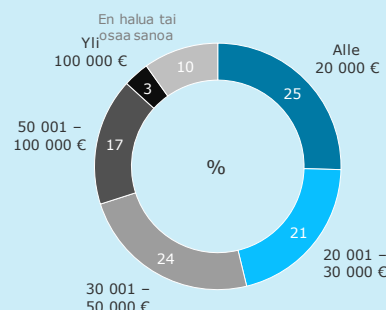
Marraskuu 7.-13./2024 (n=1054)



Yksinyrittäjät 7.-13.11./2024 (n=473)



Yksinyrittäjät 2.-15.4./2024 (n=479)



Yrittäjien tulojen heikentyminen vuoden 2024 loppupuolella johtuu useiden tekijöiden yhteisvaikutuksesta. Taustalla vaikuttavat mm. kustannusten nousu, alueelliset haasteet, kuten väestön vähentyminen, sekä verotukselliset muutokset, varsinkin alv:n korotukset. Erityisesti naisyrittäjien kohtaamat vaikeudet voivat johtua palvelualojen kysynnän muutoksista, joihin talousuhdanteet ja työllisyyskehitys vaikuttavat tuntuvasti.

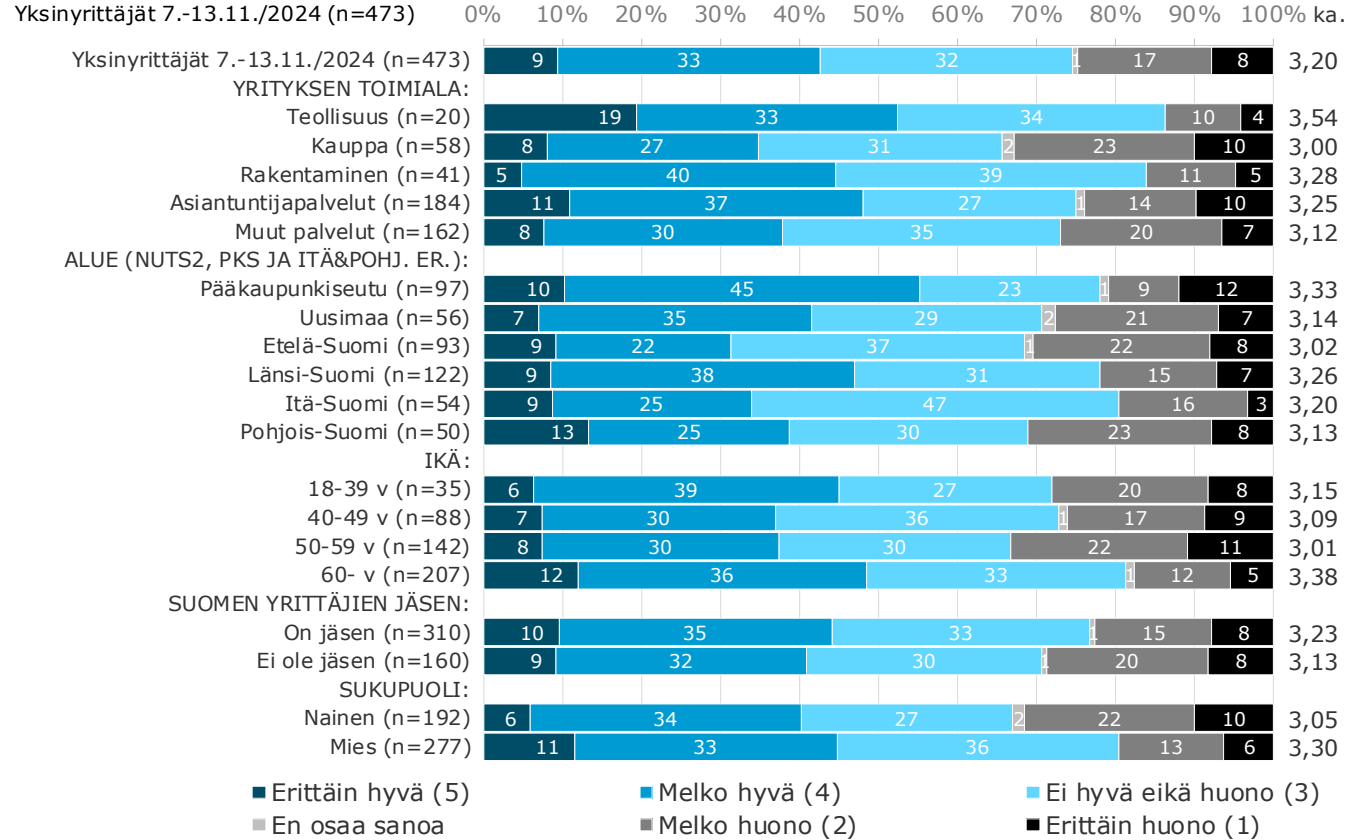
YRITYKSEN TALOUDELLINEN TILANNE, INVESTOINNIT JA KASVU

Yrityksen taloudellinen tilanne

Vastaajia pyydettiin arvioimaan yrityksensä ajankohtaista taloudellista tilannetta. Yksinyrittäjävastaajissa on muita vastaajia enemmän niitä, jotka arvioivat yrityksensä tilanteen melko tai erittäin huonoksi (jopa joka neljäs) ja vähemmän niitä, joilla tilanne on melko tai erittäin hyvä. Huhtikuun vastaajiin verrattuna hieman useammalla vastaajalla tilanne oli huono ja hieman harvemmillä hyvä.

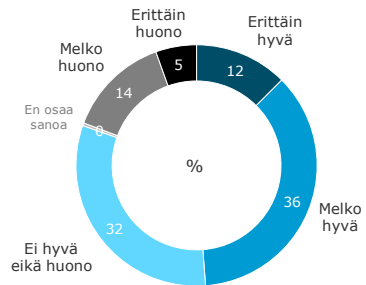
Yksinyrittäjävastaajien taloudellinen tilanne vaihtelee suuresti toimialojen ja alueiden välillä. Muita vastaajia vaikeampi tilanne on kaupan ja palveluiden toimialoilla sekä naisyrityksillä.

Mikä on yrityksesi taloudellinen tilanne tällä hetkellä?

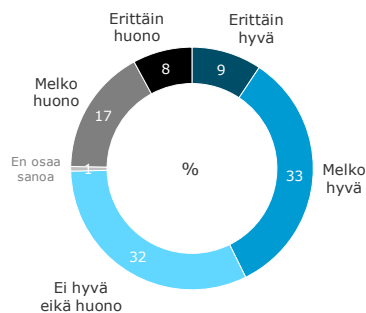


Mikä on yrityksesi taloudellinen tilanne tällä hetkellä?

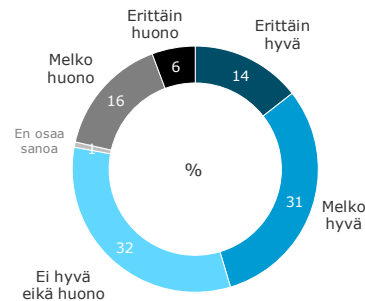
Marraskuu 7.-13./2024 (n=1054)



Yksinyrittäjät 7.-13.11./2024 (n=473)



Yksinyrittäjät 2.-15.4./2024 (n=479)



Yksinyrittäjävastaajien taloudellinen tilanne vaihtelee suuresti toimialojen ja alueiden välillä.

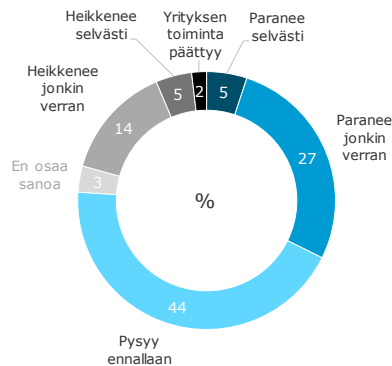
Miten arvioit yrityksesi taloudellisen tilanteen kehittyvän seur. vuod. aikana?

Yksinyrittäjävastaajien usko yrityksen tulevaan taloudelliseen kehitykseen poikkeaa jonkin verran kaikista vastaajista. Yksinyrittäjistä muita vastaajia useampi uskoo tilanteen pysyvän ennallaan ja hieman harvempi sen paranevan. Huhtikuun vastaajajoukkoon verrattuna hieman useampi yksinyrittäjävastaaja uskoo yrityksensä tilanteen heikkenevän seuraavan vuoden aikana.

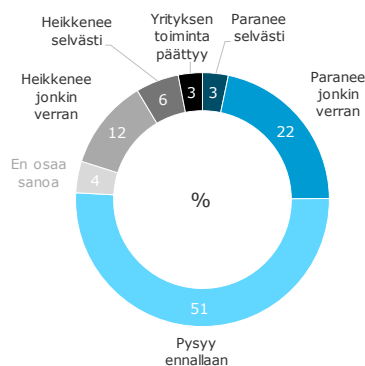
Näkymien heikkenemisen taustalla on useita syitä, kuten talouden yleinen tilanne, toimialakohtaiset haasteet ja yksinyrittäjyyden erityispiirteet. Korkea hintataso voi jatkossakin vaikuttaa negatiivisesti kuluttajan ostovoimaan, mikä heikentää erityisesti yksinyrittäjävaltaisia aloja. Uudet veronkorotukset – esimerkiksi kotitalousvähennyksen leikkaus - ja kustannusten nousu voivat heikentää yrittäjyyden kannattavuutta ja vaikuttaa niihin yrityksiin, joilla on vaikeuksia

Miten arvioit yrityksesi taloudellisen tilanteen kehittyvän seur. vuod. aikana?

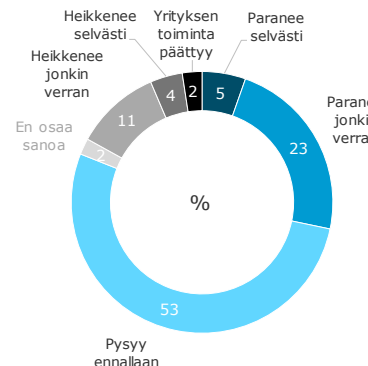
Marraskuu 7.-13./2024 (n=1054)



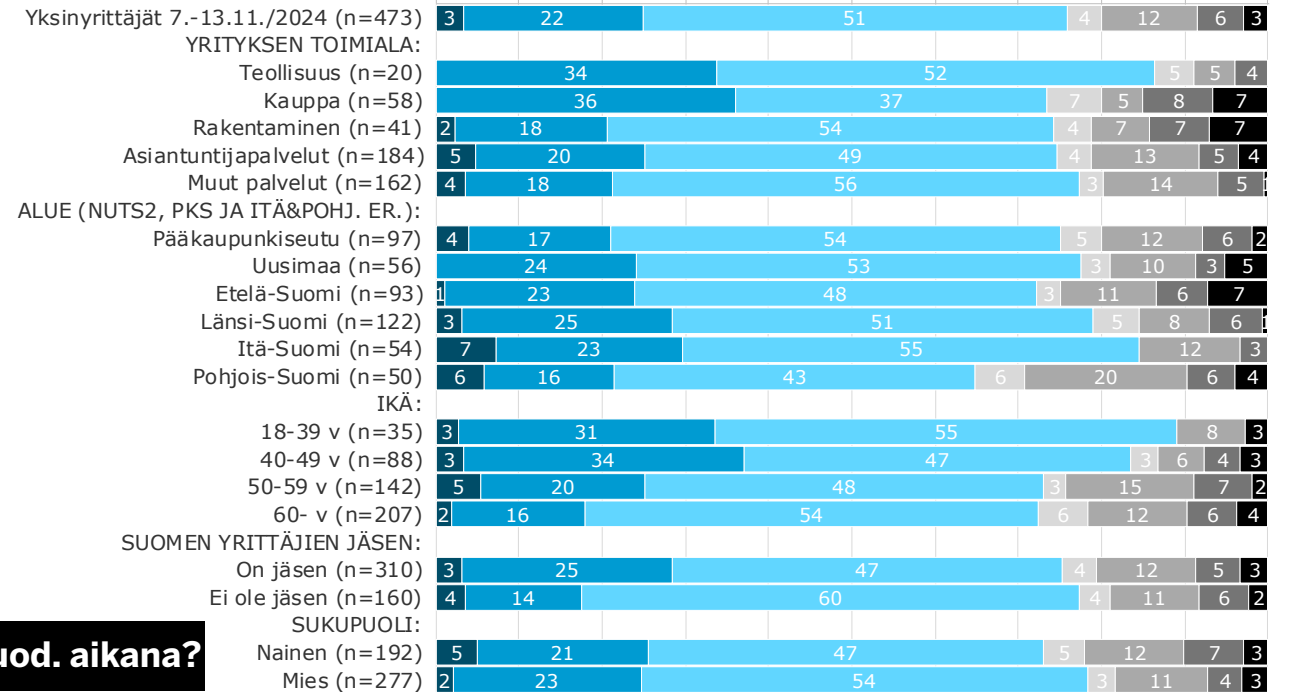
Yksinyrittäjät 7.-13.11./2024 (n=473)



Yksinyrittäjät 2.-15.4./2024 (n=479)



Yksinyrittäjät 7.-13.11./2024 (n=473)



■ Paranee selvästi ■ Paranee jonkin verran ■ Pysyy ennallaan
 ■ En osaa sanoa ■ Heikkenee jonkin verran ■ Heikkenee selvästi
 ■ Yrityksen toiminta päättyy

kilpailu- ja markkinatilanteen vuoksi korottaa hintoja. Vahvin usko yrityksen taloudellisen tilanteen paranemiseen yksinyrittäjistä on nuoremmilla yrittäjillä.

Ei ole yllättävää, että nuorilla ja keski-ikäisillä on muita enemmän uskoa talouden paranemiseen. Tämä ryhmä saattaa pystyä sopeuttamaan liiketoimintaa ketterämmin mm. aktiivisemmalla reagoinnilla markkinoiden muutoksiin ja uusien tulonlähteiden havaitsemiseen mm. digitaalisia alustoja ja tekoälyä hyödyntäen.

Rahoituksen saanti

Vastaajilta kysyttiin, onko heidän yrityksensä rahoituksen saanti vaikeutunut viimeisen vuoden aikana. Yksinyrittäjävastaajat kokivat muita vastaajia harvemmin, että rahoituksen saaminen olisi vaikeutunut tai että haasteet rahoituksen saamisessa olisivat hidastaneet heidän yrityksensä kasvua.

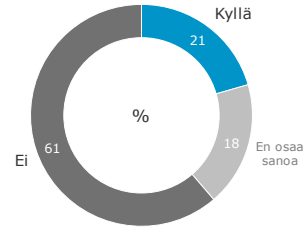
Rahoituksen saatavuus vaikuttaa muita vastaajia vähemmän yksinyrittäjävastaajien yrityksen kykyyn vastata kysyntään. Yksinyrittäjillä kyky vastata kysyntään liittyy enemmän oman työpanoksen rajallisuuteen ja osaavan työvoiman saatavuuteen.

Niistä yksinyrittäjävastaajista, joilla rahoituksen saanti oli vaikeutunut, lähes puolet oli tästä syystä jättänyt jonkun hankkeen yrityksessään toteuttamatta.

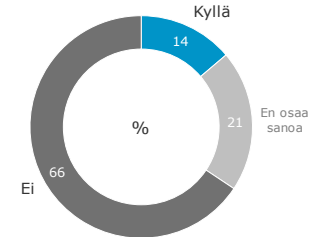
Yksinyrittäjävastaajat kokivat muita vastaajia harvemmin, että rahoituksen saaminen olisi vaikeutunut tai että haasteet rahoituksen saamisessa olisivat hidastaneet heidän yrityksensä kasvua.

Onko yrityksenne rahoituksen saanti vaikeutunut viimeisen vuoden aikana?

Marraskuu 7.-13./2024 (n=1054)

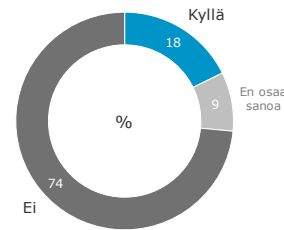


Yksinyrittäjät 7.-13.11./2024 (n=473)

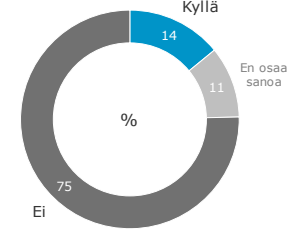


Ovatko haasteet rahoituksessa hidastaneet yrityksesi kasvua?

Marraskuu 7.-13./2024 (n=1054)

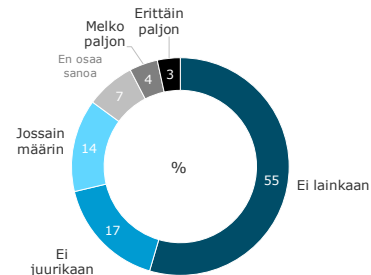


Yksinyrittäjät 7.-13.11./2024 (n=473)

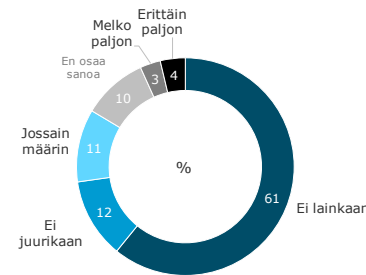


Kuinka paljon rahoituksen saatavuus on vaikuttanut yrityksenne kykyyn vastata kysyntään?

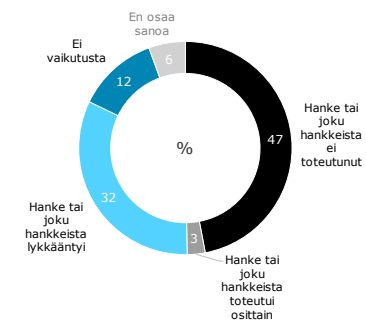
Marraskuu 7.-13./2024 (n=1054)



Yksinyrittäjät 7.-13.11./2024 (n=473)



Yksinyrittäjät 7.-13.11./2024 (n=65)



AJANKOHTAINEN TYÖVOIMATILANNE

Osaava työvoima

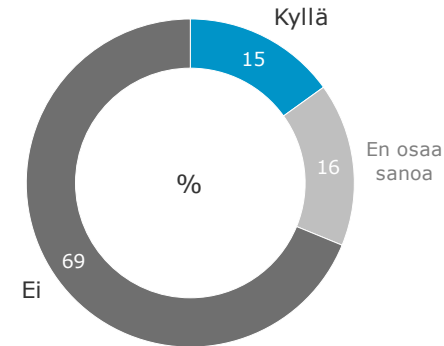
Osa yksinyrittäjästä hakee kasvua rekrytoimalla työntekijöitä. Kyselyn vastajista noin 15 prosenttia ilmoittaa, että heillä on ollut vaikeuksia löytää osaavaa työvoimaa. Joka yhdeksäs kertoo, että osaavan työvoiman puute on yrityksen kasvun este.

Yleinen taloustilanne vaikuttaa siihen, ettei yksinyrittäjissä ole tällä hetkellä kovin suurta halukkuutta palkata. Lisäksi on hyvä muistaa, että moni yksinyrittäjä on tehnyt strategisen valinnan olla palkkaamatta. Tähän vaikuttavat esimerkiksi työnantaja-aseman tuoma hallinnollinen taakka ja työllistämisen riski.

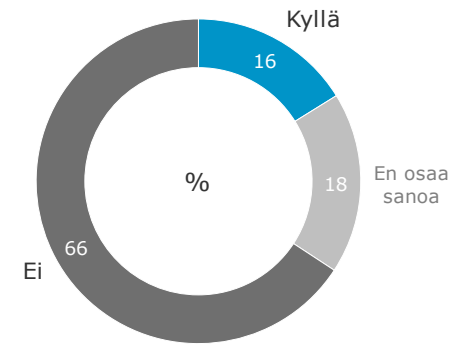
Yleinen taloustilanne vaikuttaa siihen, ettei yksinyrittäjissä ole tällä hetkellä kovin suurta halukkuutta palkata.

Onko yrityksellänne ollut vaikeuksia löytää osaavaa työvoimaa?

Yksinyrittäjät 7.-13.11./2024 (n=473)

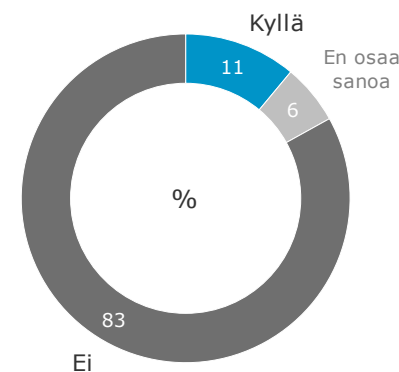


Yksinyrittäjät 2.-15.4./2024 (n=479)

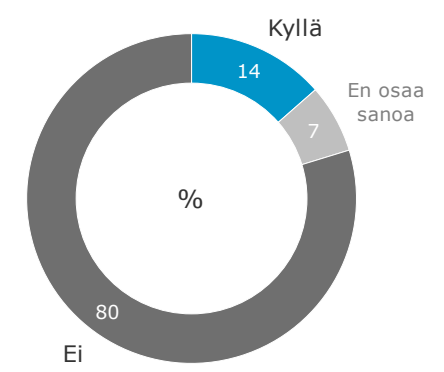


Onko osaavan työvoiman puute ollut yrityksenne kasvun este?

Yksinyrittäjät 7.-13.11./2024 (n=473)



Yksinyrittäjät 2.-15.4./2024 (n=479)



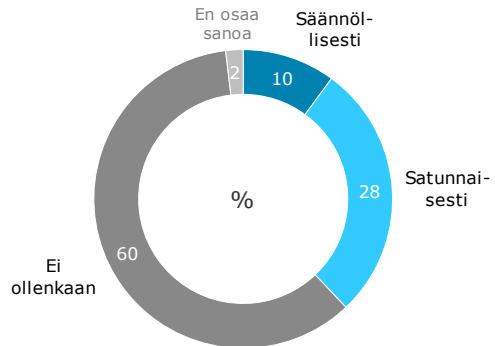
Tekoäly

Marraskuun yrittäjägalupissa kysyttiin tekoälyn käytöstä yrityksissä. Yksinyrittävastaajat kertoivat olevansa yhtä innokkaita uuden tekniikan käyttäjiä kuin muutkin vastaajat. Yli kolmannes vastaajista ilmoitti käyttävänsä tekoälyä vähintään satunnaisesti.

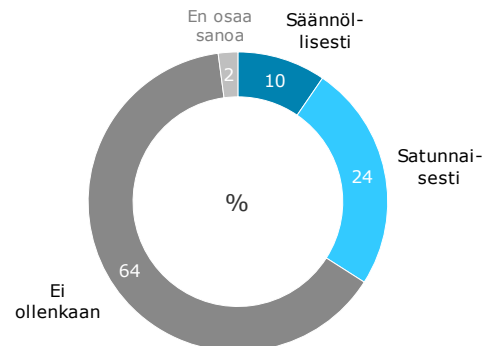
Muita yksinyrittävastaajia useammin tekoäly näyttää olevan käytössä yritystoiminnassa asiantuntijapalveluissa, joissa yli puolet käytti sitä vähintään satunnaisesti. Rakentamisen toimialalla asia oli tuttu vain joka viidennelle vastaajalle.

Minkä verran yrityksessänne käytetään tekoälyä?

Marraskuu 7.-13./2024 (n=1054)

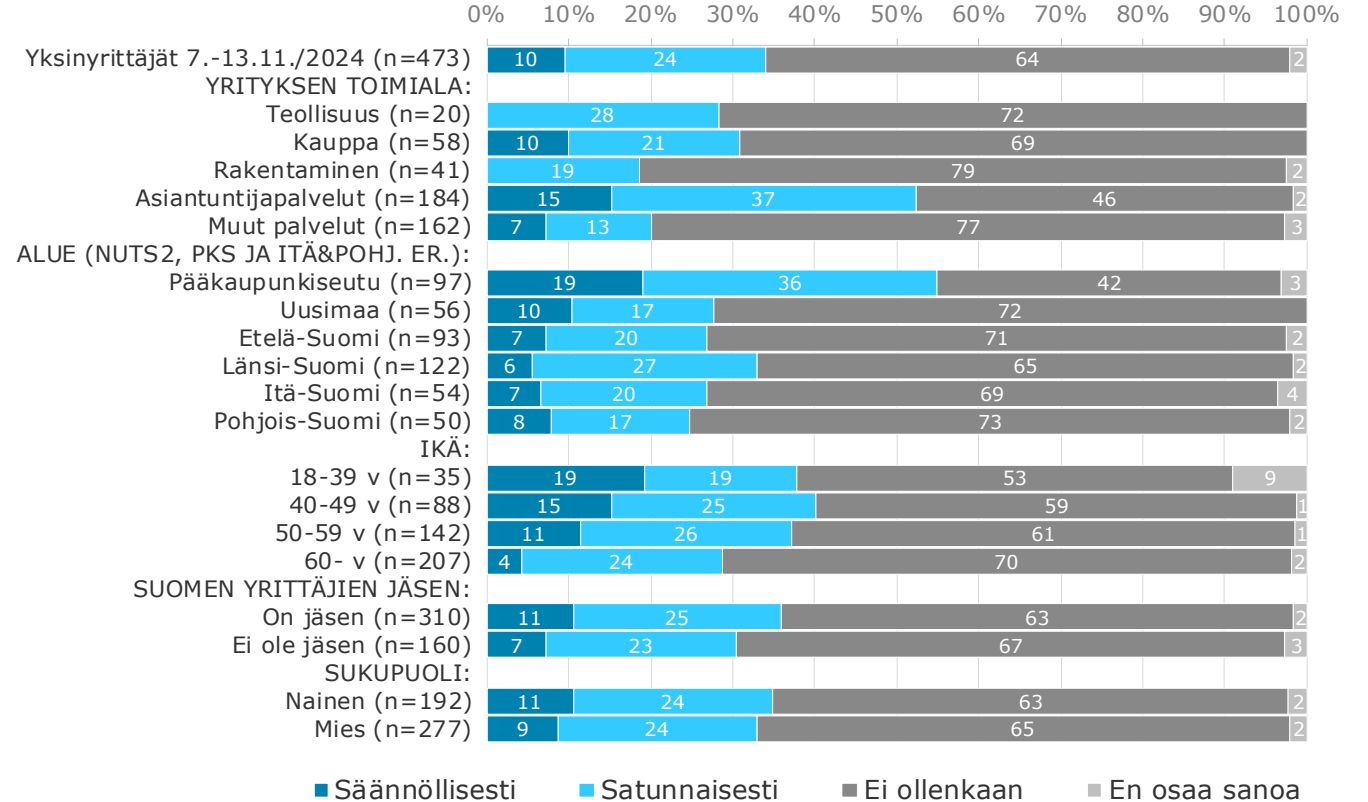


Yksinyrittäjät 7.-13.11./2024 (n=473)



Minkä verran yrityksessänne käytetään tekoälyä?

Yksinyrittäjät 7.-13.11./2024 (n=473)



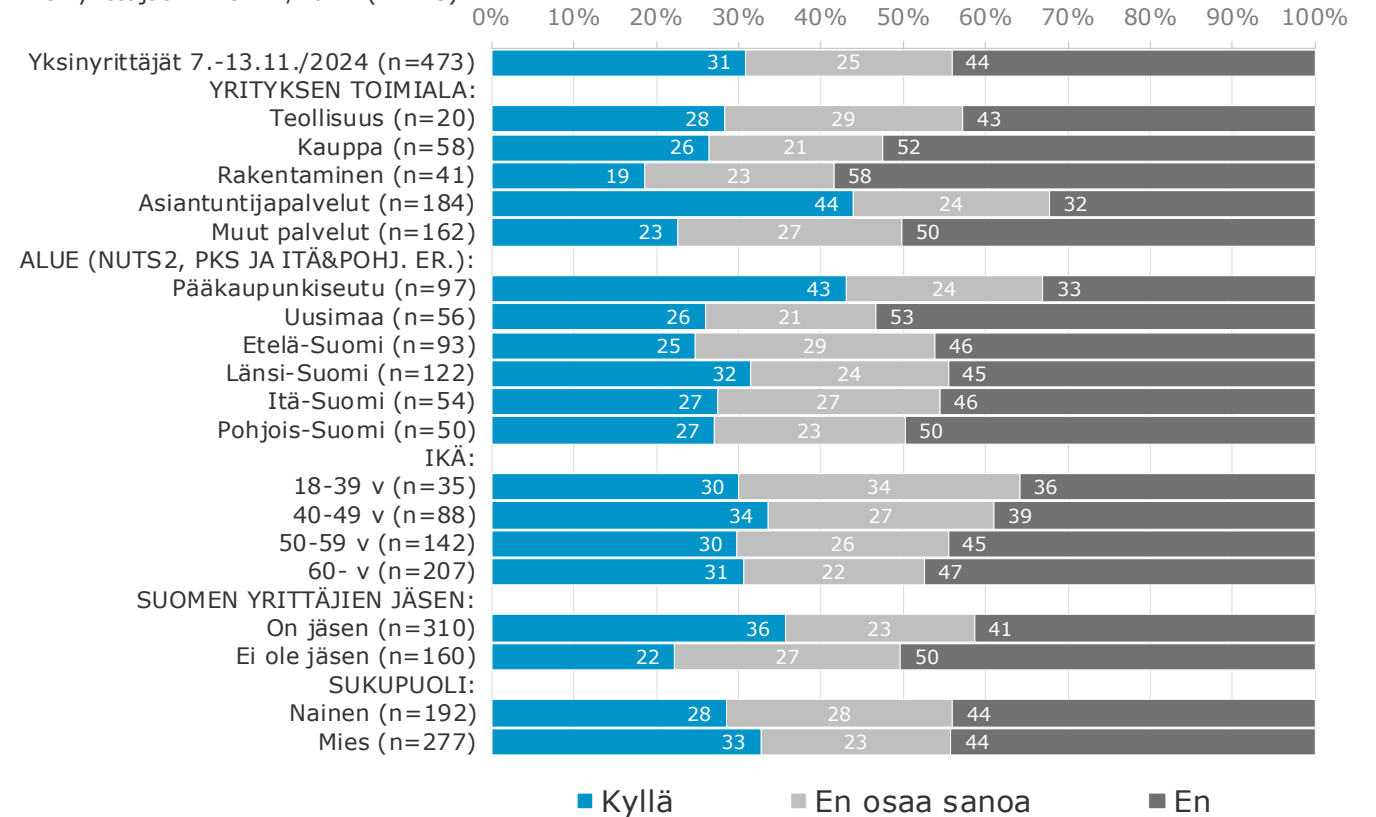
Pääkaupunkiseudulla tekoäly on käytössä yrityksessä selvästi muita alueita useammin. Kuten arvata saattaa, on tekoäly useammin käytössä nuorempien vastaajien yrityksissä, mutta yli 60-vuotiastakin 28 prosenttia ilmoittaa käyttävänsä sitä yrityksessään.

Yksinyrittävastaajat uskovat selkeästi muita vastaajia harvemmin lisäävänsä tekoälyn käyttöä työssään seuraavan vuoden aikana. Työkäytössä tekoälyä yksinyrittävastaajista aikovat muita useammin lisätä asiantuntijapalveluita tarjoavat, pääkaupunkiseudulla asuvat ja Suomen Yrittäjien jäsenet.

Vastaajilta kysyttiin heidän näkemyksiään tekoälyn käytön hyödyistä. Yksinyrittävastaajat osasivat nimetä hyötyjä hieman muita vastaajia harvemmin.

Tuletko lisäämään tekoälyn käyttöä työssäsi seuraavan vuoden aikana?

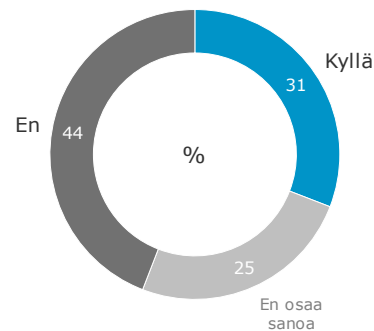
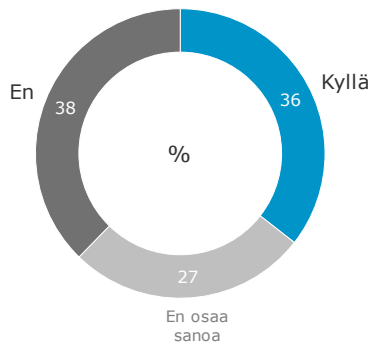
Yksinyrittäjät 7.-13.11./2024 (n=473)



Tuletko lis. tekoälyn käyttöä työssäsi seur. vuod. aikana?

Marraskuu 7.-13./2024 (n=1054)

Yksinyrittäjät 7.-13.11./2024 (n=473)



Tekoälyn käytön esteistä kysyttäessä yksinyrittävastaajien vastaukset olivat varsin hyvin linjassa muiden vastaajien kanssa, joskin yksinyrittäjät olivat jonkun verran vähemmän huolissaan osaamisesta ja tiedonpuutteesta ja hieman enemmän huolissaan eettisistä kysymyksistä kuin muut vastaajat. Yksinyrittäjät eivät nähneet muiden vastaajien kanssa aivan yhtä suurta tarvetta tekoälyn käytölle.

Taustalla saattaa vaikuttaa se, ettei yksinyrittäjällä ole tarvetta automatisoida liiketoimintaansa samalla tavalla, kuin suuremmilla yrityksillä ja henkilökohtainen ote koetaan tärkeäksi osaksi yritystoimintaa. Taustalla näkyy myös osaamisen puute. Tekoälyn mahdollisuudet kehittyvät nopeasti ja niihin perehtyminen vaatii aikaa ja resursseja.

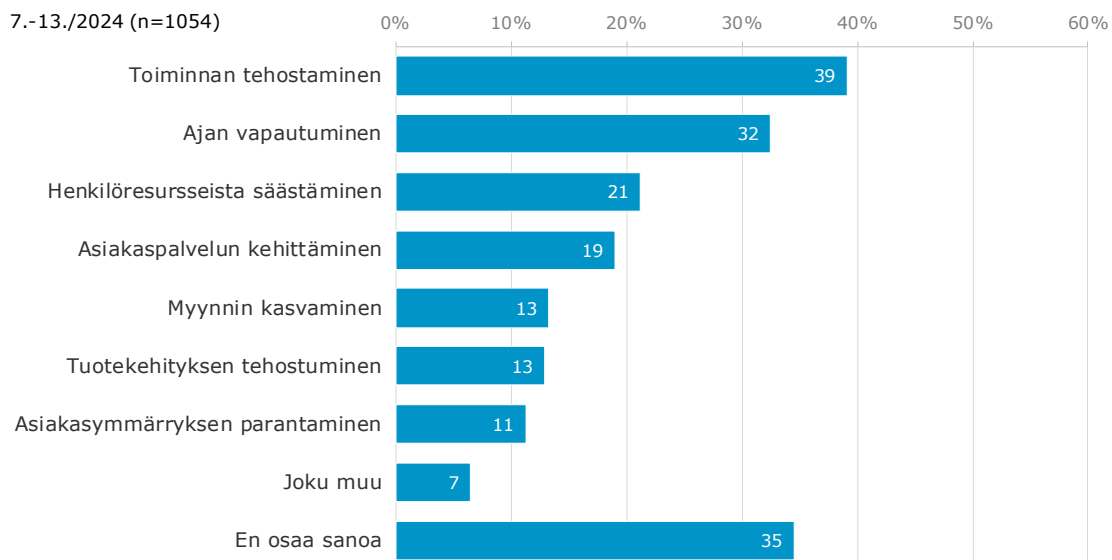
Niiltä vastaajilta, jotka tekoälyä käyttävät, kysyttiin tarkempia tietoja siitä, miten he sitä käyttävät ja kokevatko he hyötyvänsä tekoälystä.

Yksinyrittäjävastaajat kokevat hyötyvänsä tekoälyn käytöstä aivan yhtä paljon (tai yhtä vähän) kun muutkin vastaajat ja he käyttävät tekoälyä hyvin samansuuntaisesti muiden yrittäjien kanssa, joskin selvästi vähemmän esimerkiksi markkinointiin ja viestintään sekä enemmän käännöksiin ja ideointiin.

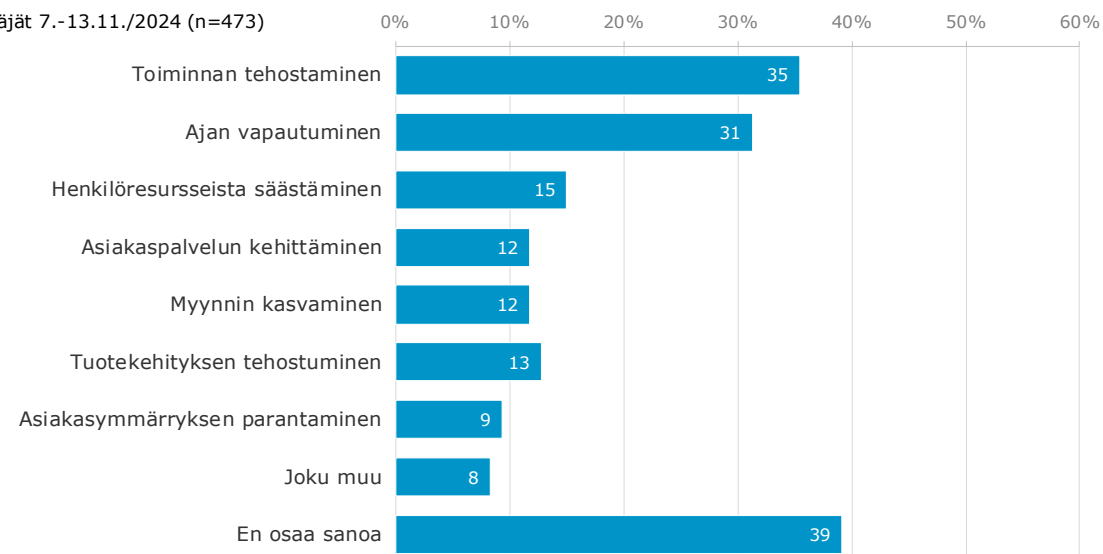
Yksinyrittäjävastaajat käyttävät täysin samoja tekoälyn työkaluja kuin muutkin vastaajat. ChatGPT on selvästi käytetyin työkalu yrittäjien keskuudessa.

Mitä hyötyjä näet tekoälyn käytössä? Voit valita useita.

Marraskuu 7.-13./2024 (n=1054)



Yksinyrittäjät 7.-13.11./2024 (n=473)

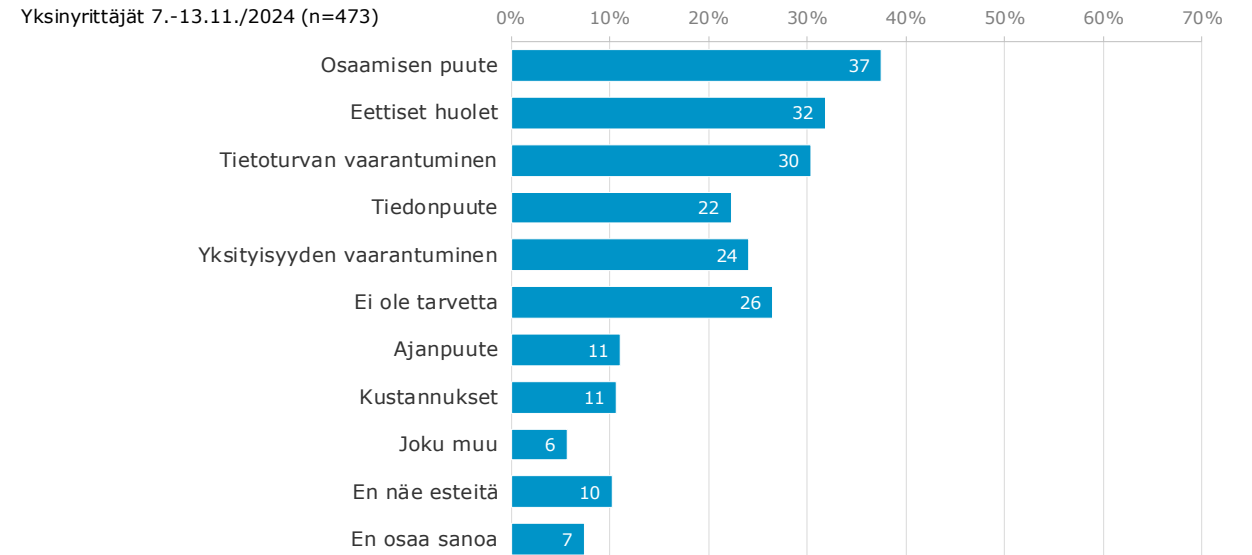
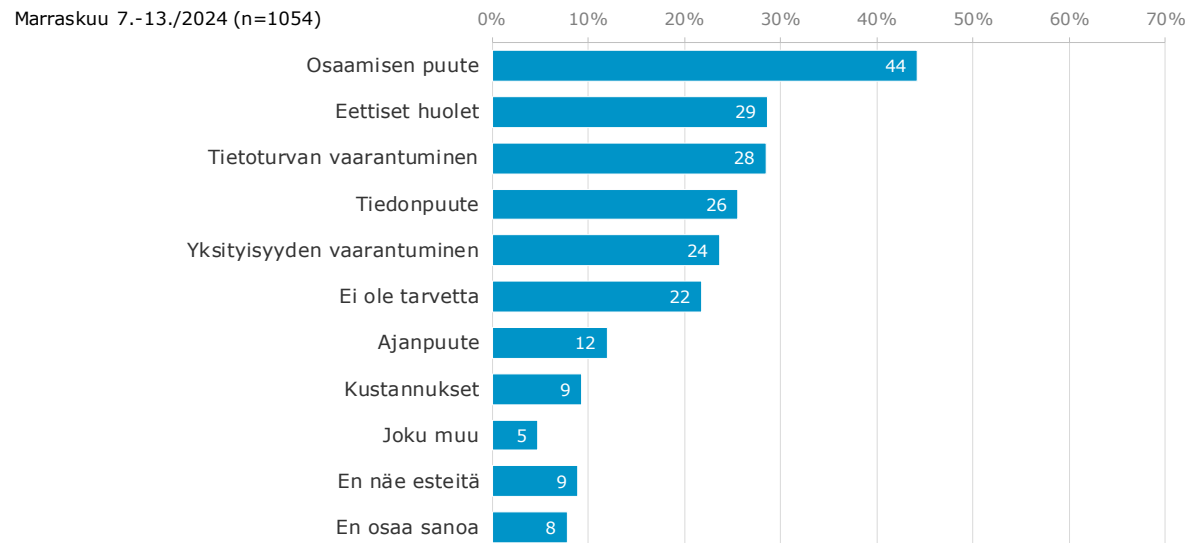


Selvä enemmistö sekä kaikista vastaajista että yksinyrittäjävastaajista kannattaa tekoälyn nykyistä tiukempaa sääntelyä.

Vaikka tekoälyn käyttö on vielä satunnaista, on mielenkiintoista huomata, että yrittäjät uskovat tiukempaan sääntelyyn, jolla yritetään varmistaa muun muassa reilu kilpailu, suoja oikeudellisia ja eettisiltä riskeiltä sekä asiakkaiden

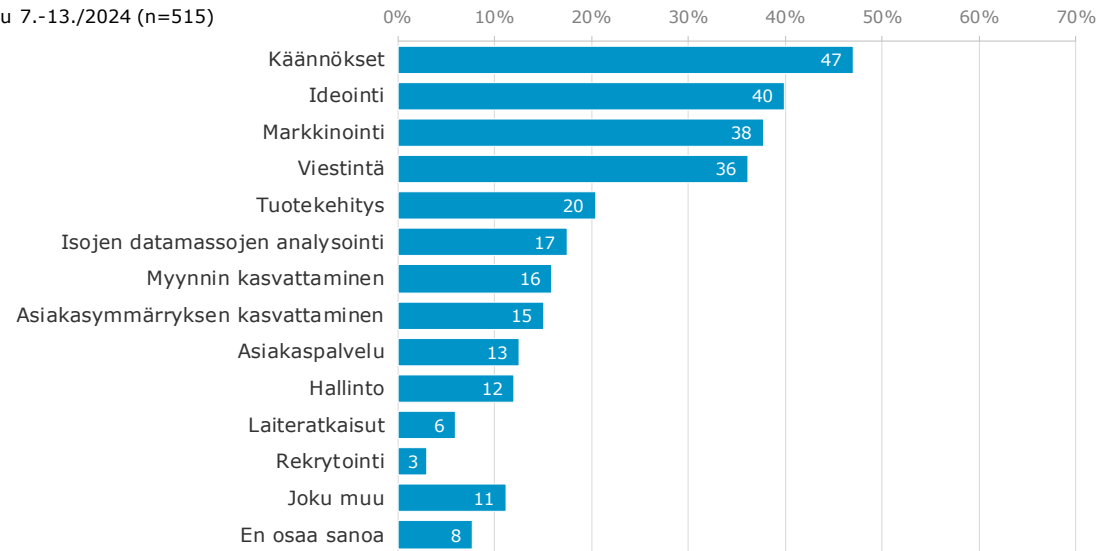
luottamuksen lisääminen. Suomessa ja Euroopassa on laajalti vallalla ajattelu, että sääntelyä lisäämällä asiat menevät parempaan suuntaan. Euroopassa on taipumus keskittyä sääntelyn kehittämiseen, kun muualla mietitään liiketoiminnan kehittämistä.

Mitä esteitä näet tekoälyn käytössä? Voit valita useita.

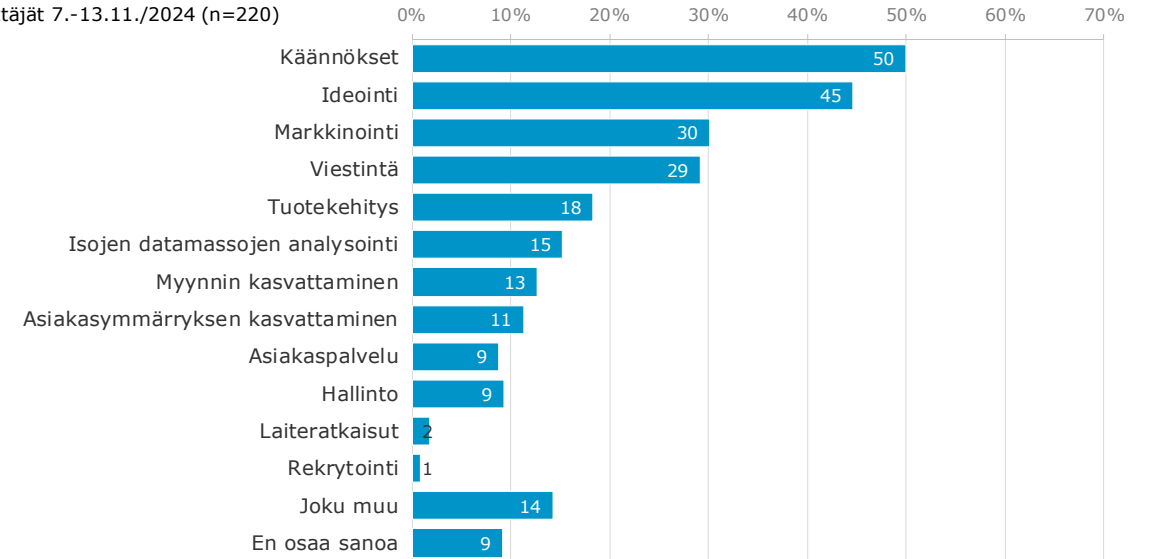


(jos käyttää tekoälyä) Mihin tarkoitukseen käytät tekoälyä? Voit valita useita.

Marraskuu 7.-13./2024 (n=515)

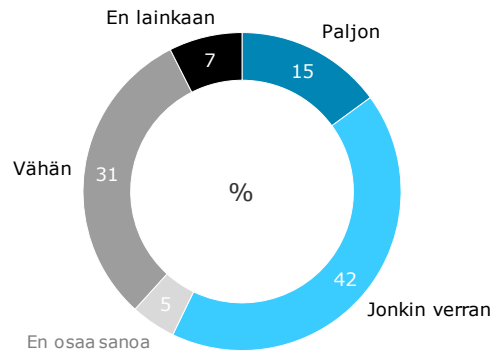


Yksinyrittäjät 7.-13.11./2024 (n=220)

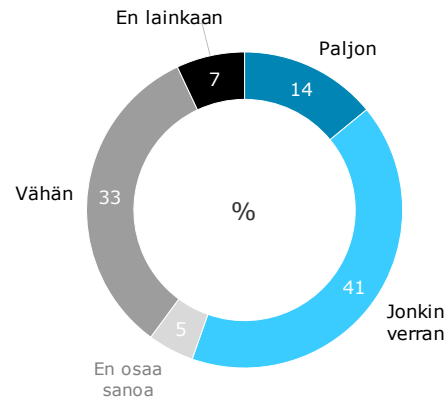


(jos käyttää tekoälyä) Kuinka paljon koet saavasi hyötyä tekoälystä?

Marraskuu 7.-13./2024 (n=515)



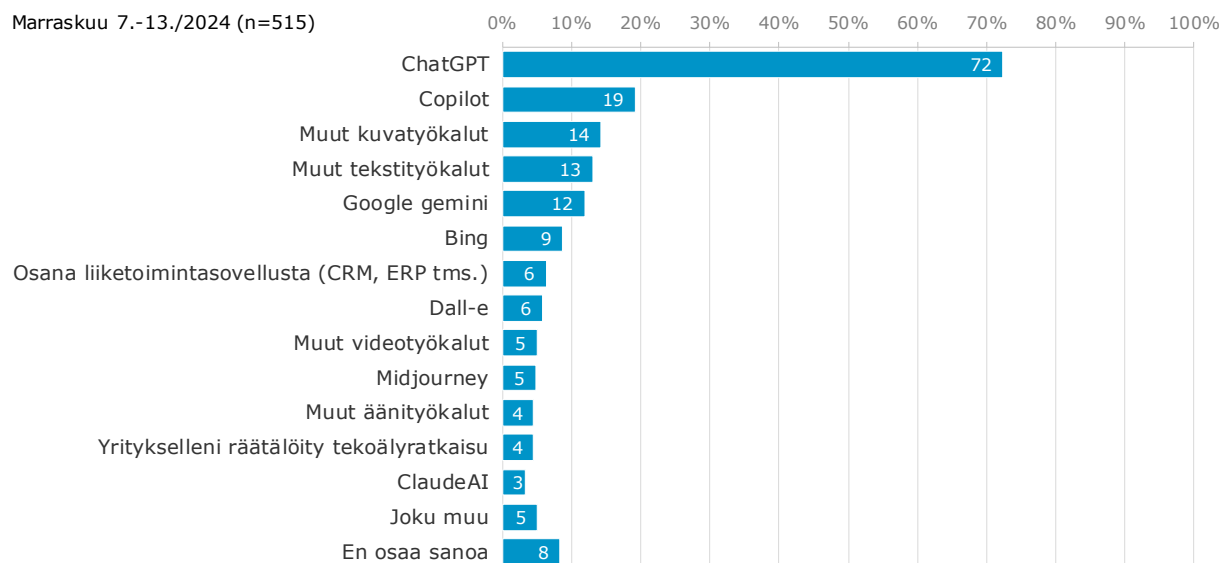
Yksinyrittäjät 7.-13.11./2024 (n=220)



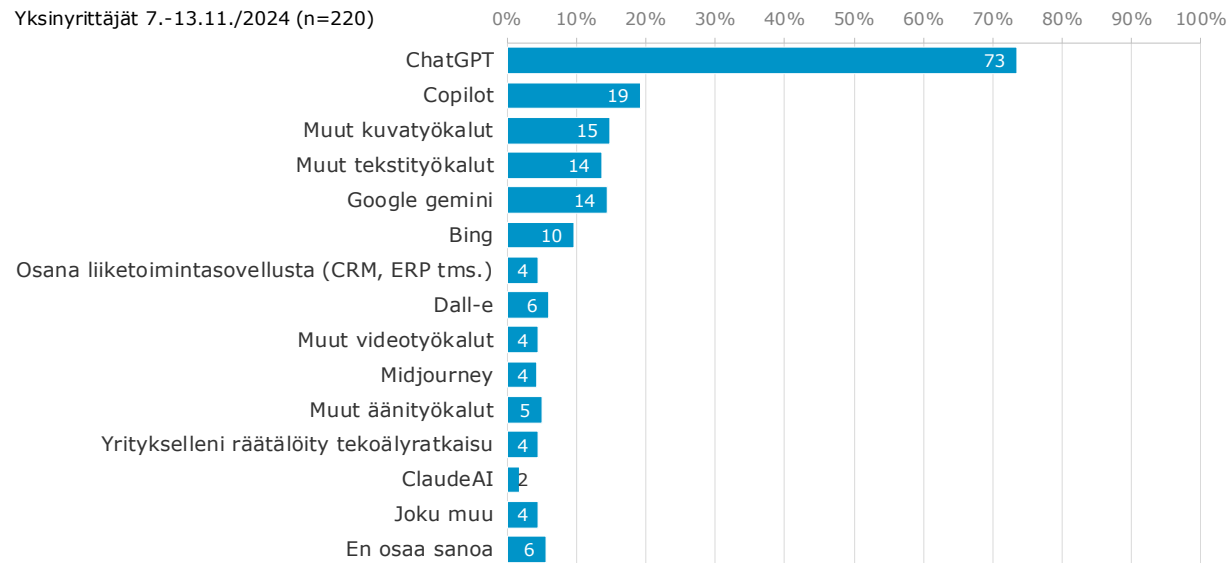
Työkäytössä tekoäly yksinyrittäjävastaajista aikovat muuta useammin lisätä asiantuntijapalveluita tarjoavat, pääkaupunkiseudulla asuvat ja Suomen Yrittäjien jäsenet.

(jos käyttää tekoälyä) Mitä työkaluja käytät? Voit valita useita.

Marraskuu 7.-13./2024 (n=515)

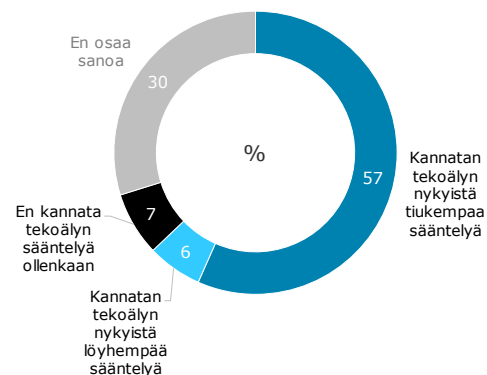


Yksinyrittäjät 7.-13.11./2024 (n=220)

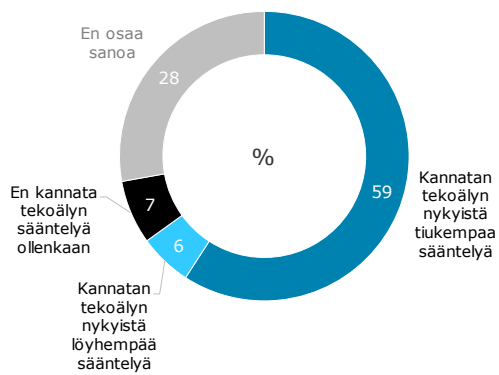


(jos käyttää tekoälyä) Miten kaiken kaikkiaan suhtaudut tekoälyn sääntelyyn?

Marraskuu 7.-13./2024 (n=1054)



Yksinyrittäjät 7.-13.11./2024 (n=473)



Yksinyrittäjät hieman enemmän huolissaan eettisistä kysymyksistä kuin muut vastaajat. Yksinyrittäjät eivät nähneet muiden vastaajien kanssa aivan yhtä suurta tarvetta tekoälyn käytölle.

TYYYTYVÄISYYS HALLITUKSEEN JA OPPOSITION

Tyytyväisyys hallitukseen ja oppositioon

Marraskuussa kysyttiin tyytyväisyyttä nykyiseen hallitukseen ja oppositioon. Yksinyrittävistä vastaajien keskuudessa on enemmän tyytymättömyyttä hallitukseen yleisesti mutta oppositioon ollaan hieman muita yrittävistä tyytyväisempiä.

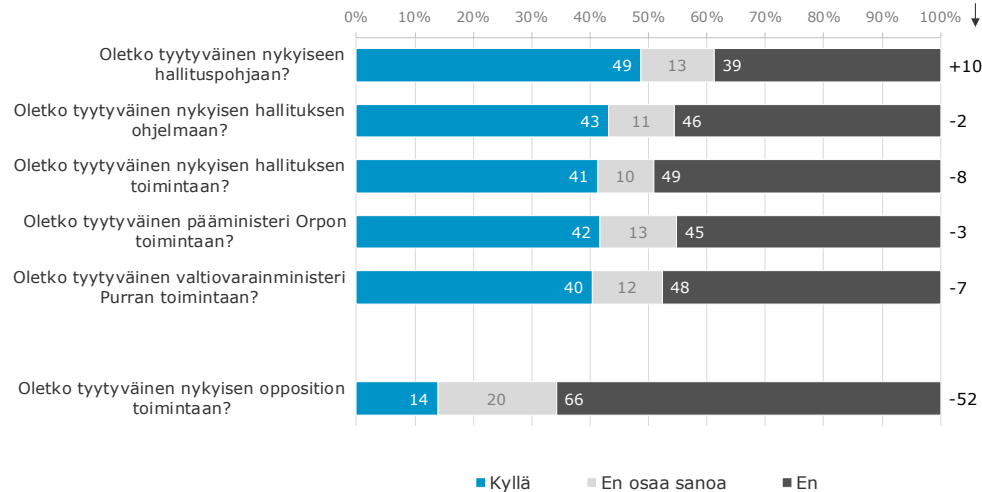
Naiset ovat selvästi miehiä tyytymättömpiä nykyiseen hallitukseen ja oppositioon kaikkien vastaajien keskuudessa. Mielenkiintoista on, että yksinyrittä-

jävistäajissa on naisten suhteen kuitenkin melko iso ero verrattuna muihin naisvastaajiin. Kaikissa kysytyissä kohdissa yksinyrittäjät ovat lähes 10 prosenttia tyytymättömpiä.

Tyytyväisyys hallitukseen ja oppositioon

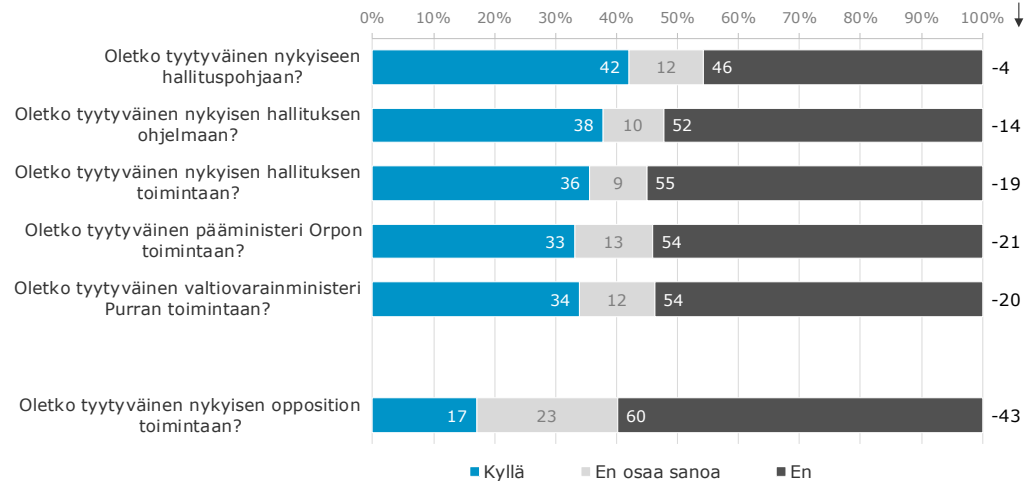
Marraskuu 7.-13./2024 (n=1054)

netto-%-yks.
(‘Kyllä’ miinus ‘Ei’)



Yksinyrittäjät 7.-13.11./2024 (n=473)

netto-%-yks.
(‘Kyllä’ miinus ‘Ei’)



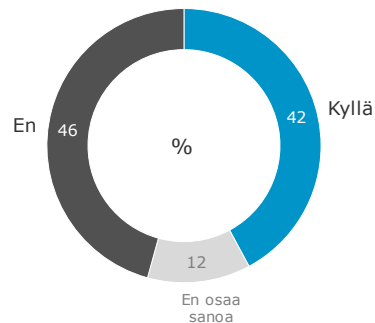
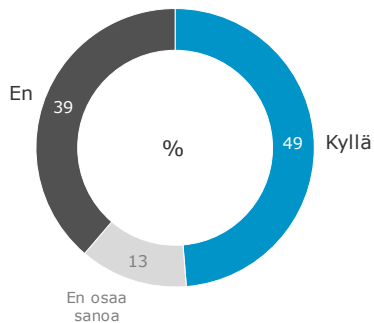
Kun katsotaan ikää, ovat vastaajat melko samoilla kannoilla kaikkien vastaajien ja yksinyrittäjävastaajien kesken. Kuitenkin huomattava ero ilmenee nuorten ja alle keski-ikäisten vastauksissa, kun katsotaan yksinyrittäjien vastauksia. 18-39-vuotiaiden yksinyrittäjien vastauksissa on merkittävä ero muihin vastaajiin. Heistä suurin osa on melko tyytymättömiä hallitukseen ja oppositioon. Tyytyväisyys on korkeimmillaan hallitusohjelman (27 %) mutta laskee melko reilusti kaikissa muissa kysytyissä teemoissa.

Hallitusohjelman yksinyrittäjävastaajissa tyytymättömyyttä on melkein 10 prosenttia enemmän kuin muilla vastaajilla. Molemmissa vastaajajoukoissa ollaan hallitusohjelman melko tyytyväisiä rakentamisen, kaupan ja teollisuuden aloilla (50-60 %). Sen sijaan asiantuntija- ja muiden palveluiden yritysryhmässä 38-43 prosenttia vastaajista oli tyytyväisiä.

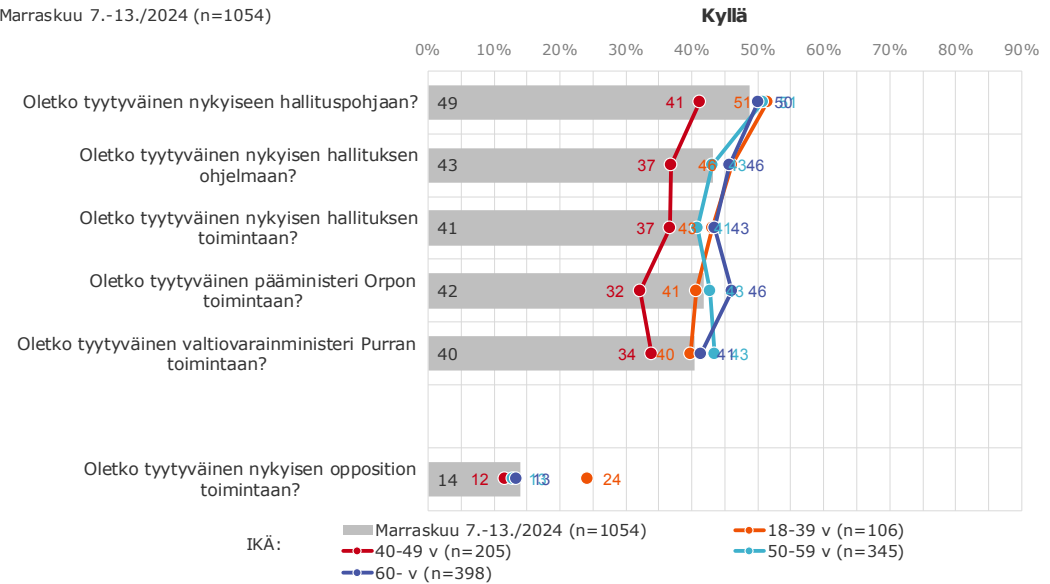
Oletko tyytyväinen nykyiseen hallitusohjajaan?

Marraskuu 7.-13./2024 (n=1054)

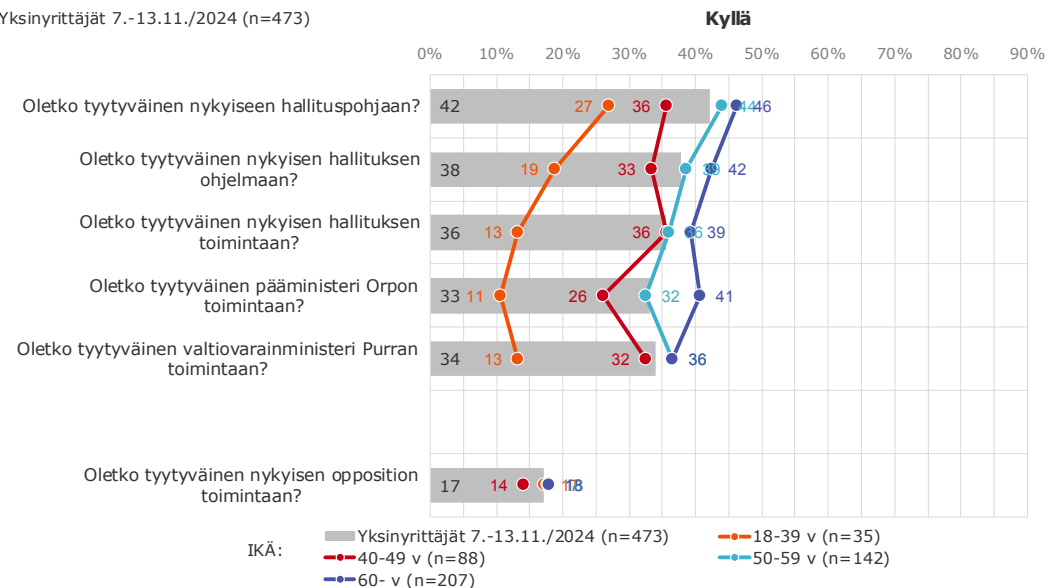
Yksinyrittäjät 7.-13.11./2024 (n=473)



Marraskuu 7.-13./2024 (n=1054)



Yksinyrittäjät 7.-13.11./2024 (n=473)



Oletko tyytyväinen nykyisen hallituksen ohjelmaan?

Suomen Yrittäjien jäsenet molemmissa vastaajaryhmissä ovat hieman tyytyväisempiä ei jäseniin verrattuna.

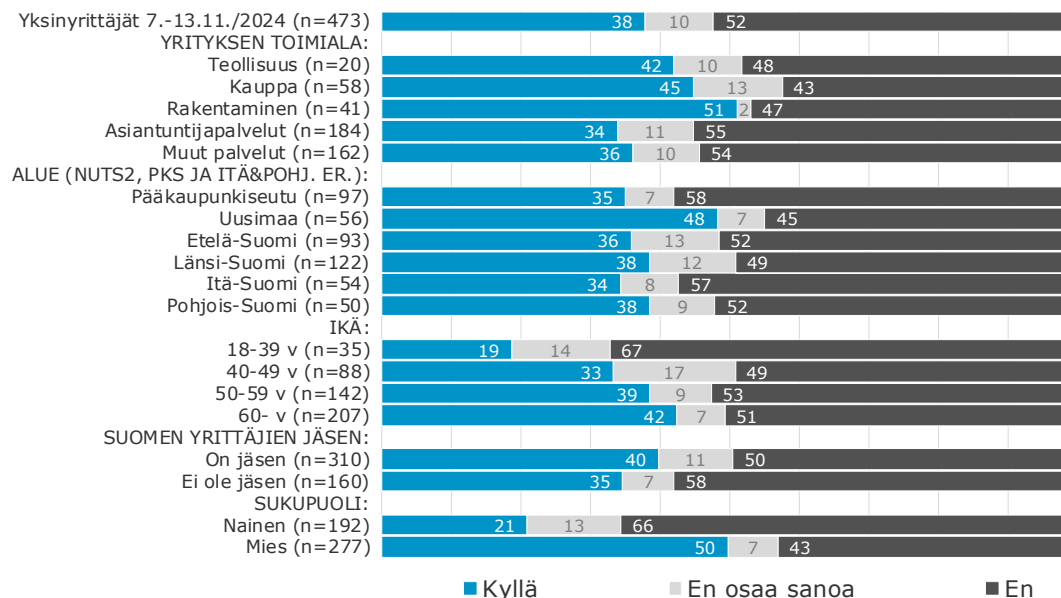
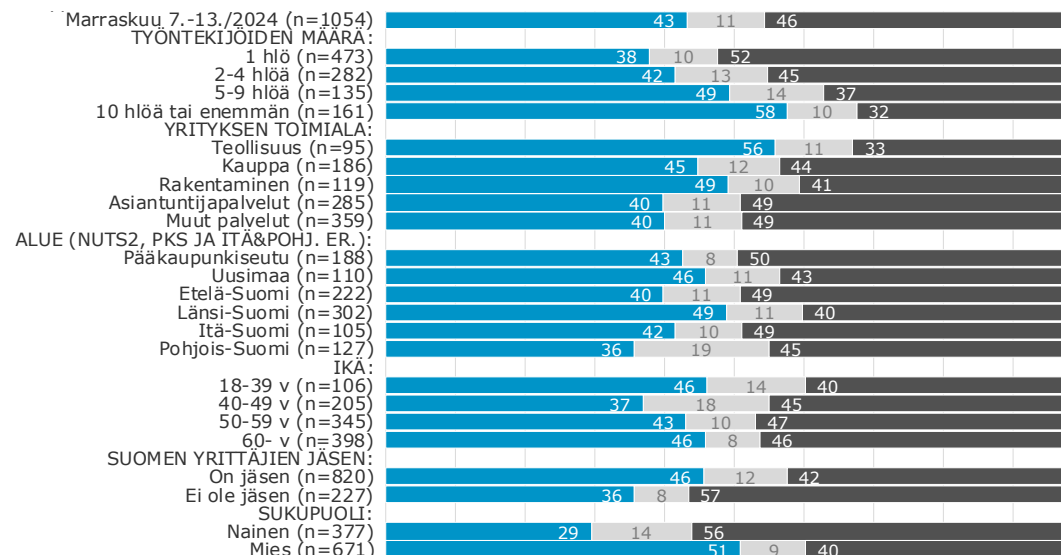
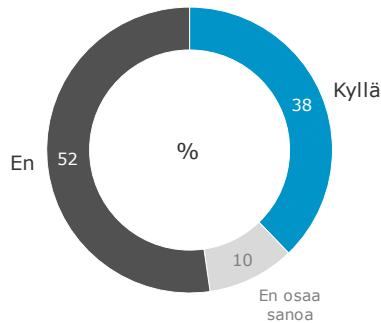
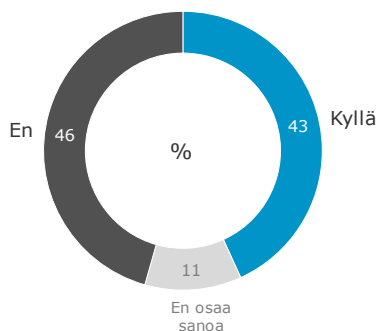
Selvästi alle puolet (43 %) ilmoittaa olevansa tyytyväinen hallituksen ohjelmaan. Enemmistö on tyytymätön (46 %). Yksinyrittäjistä tyytyväisiä on 38 %, 10 henkilöä tai enemmän työllistävien yritysten parissa vastaava luku on 58 %.

On myös toimialakohtaisia eroja. Kaikista vastaajista teollisuudessa ollaan melko tyytyväisiä hallitusohjelmaan (56 %), kun taas yksinyrittävistä vastaajista samalla alalla alle puolet ilmoittavat olevansa tyytyväisiä (42 %). Rakentamisessa yksinyrittävistä vastaajista 51 % on tyytyväisiä ja muista vastaajista samalla alalla 49 %. Asiantuntija- ja muut palvelut ovat kaikkien vastaajien kesken melko lähellä. Silti yksinyrittävistä vastaajista vain 34 % on tyytyväisiä. Muiden asiantuntijapalvelualan vastaajista tyytyväisiä on 40 %.

Oletko tyytyväinen nykyisen hallituksen ohjelmaan?

Marraskuu 7.-13./2024 (n=1054)

Yksinyrittäjät 7.-13.11./2024 (n=473)



Oletko tyytyväinen nykyisen hallituksen toimintaan?

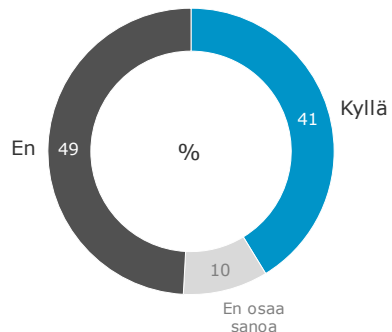
Vastaajista alle puolet on tyytyväisiä nykyisen hallituksen toimintaan. Tyytyväisyys on muiden vastausten kaltaisesti matalinta naisyrityäjien keskuudessa ja asiantuntijapalveluissa sekä korkeinta teollisuudessa paitsi yksinyrittäjävastaajien kesken rakentamisessa.

Alueellisesti tyytyväisyys on matalinta muilla vastaajilla Itä- ja Pohjois-Suomessa, kuin taas yksinyrittäjävastaajilla pääkaupunkiseudulla. Kuitenkin yksinyrittäjävastaajat Uudellamaalla (pl. pk-seutu) ovat tyytyväisimpiä (40%).

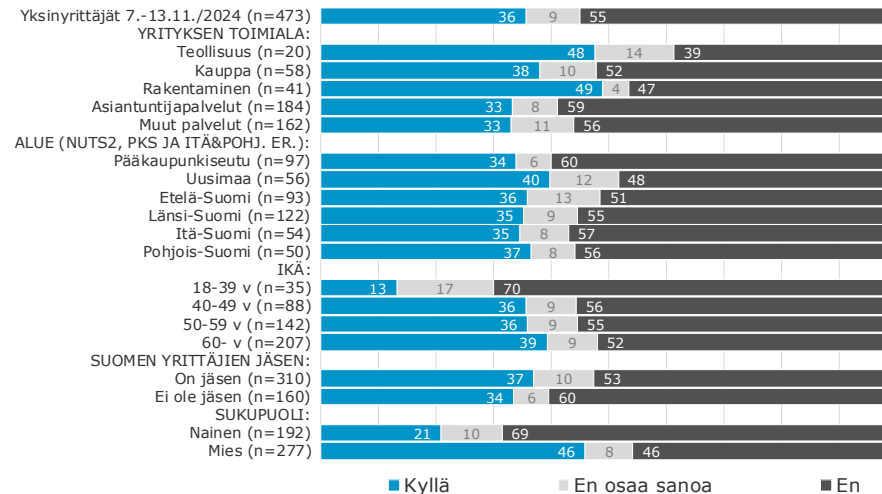
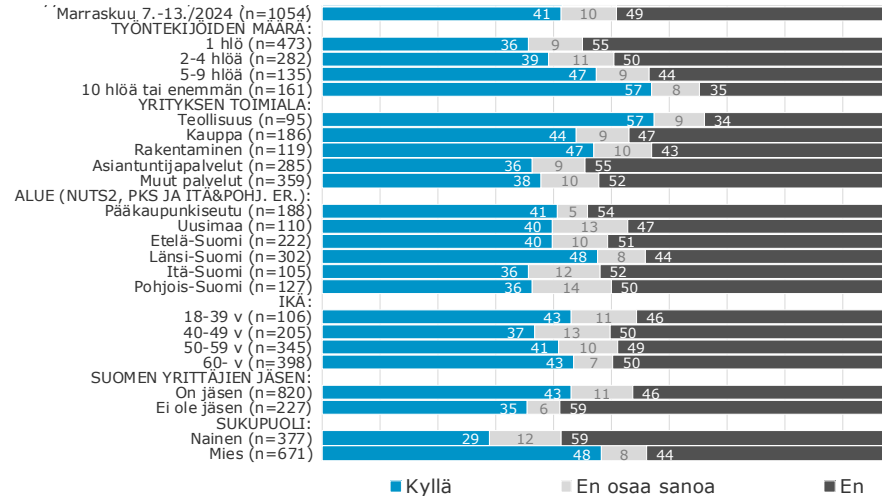
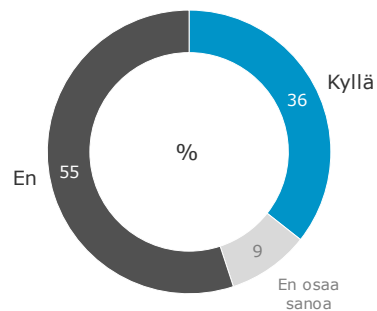
Vastauksissa näkyy, että yksinyrittäjien ja erityisesti naisyrityäjien poliittinen ajattelu poikkeaa muista yrityksistä. Yksinyrittäjät ovat yrityskunnassa selvästi muita tyytymättömiä nykyiseen hallitukseen. Yksinyrittäjien tyytymättömyys

Oletko tyytyväinen nykyisen hallituksen toimintaan?

Marraskuu 7.-13./2024 (n=1054)



Yksinyrittäjät 7.-13.11./2024 (n=473)



nykyiseen hallitukseen liittyy melko vahvasti raportin pohjalta heidän taloudellisen asemansa epävarmuuteen. Moni yrityksistä ja erityisesti yksinyrittäjä kampailee edelleen koronakriisin aiheuttamissa haasteissa.

Yrittäjyyden puolesta.

Yrittäjät

KYLLIKINPORTTI 2, 00240 HELSINKI

PL 999, 00101 HELSINKI

(09) 229 221, TOIMISTO@YRITTAJAT.FI

WWW.YRITTAJAT.FI